

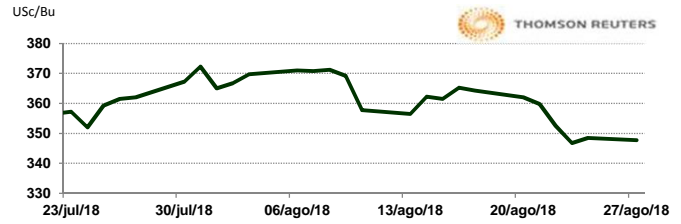


APERTURA DEL MERCADO DE FUTUROS
 CHICAGO BOARD OF TRADE

MAÍZ

CONTRATO	DÓLARES POR BUSHEL	DÓLARES POR TONELADA	PESOS POR TONELADA	VAR. DIA ANT. CTS. DLS/BUSHEL	% VAR. DIARIA	COSTO PRIMA DLS/TON	
						CALL	PUT
SEP8	3.4775	136.90	2,578.42	-0.75	-0.22	0.05	0.59
DEC8	3.6250	142.71	2,687.78	-0.25	-0.07	5.22	4.28
MAR9	3.7475	147.53	2,778.61	-0.25	-0.07	7.38	5.95
MAY9	3.8200	150.39	2,832.37	-0.25	-0.07	8.32	7.63

9:34 AM

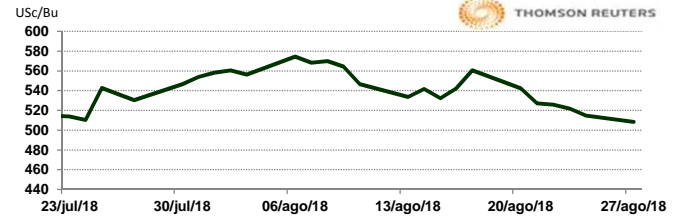


Llamada de apertura a la baja de 1 a 3 centavos de dólar por bushel. Los futuros de maíz bajan por la debilidad de la soja y el trigo, y por la presión estacional con la cosecha de EE. UU. acercándose en algunas semanas. El servicio de asesoría de Pro Farmer Tour estimó el viernes para los EE. UU. 2018 una producción de maíz a 14.501 billones de bushels, basado en un promedio rendimiento de 177.3 bpa.

TRIGO

CONTRATO	DÓLARES POR BUSHEL	DÓLARES POR TONELADA	PESOS POR TONELADA	VAR. DIA ANT. CTS. DLS/BUSHEL	% VAR. DIARIA	COSTO PRIMA DLS/TON	
						CALL	PUT
SEP8	5.0850	186.84	3,518.96	-6.25	-1.21	OP. EXP.	OP. EXP.
DEC8	5.3175	195.38	3,679.85	-4.75	-0.89	10.61	9.28
MAR9	5.5450	203.74	3,837.29	-5.00	-0.89	14.33	12.13
MAY9	5.6650	208.15	3,920.33	-5.00	-0.87	15.29	14.74

9:32 AM

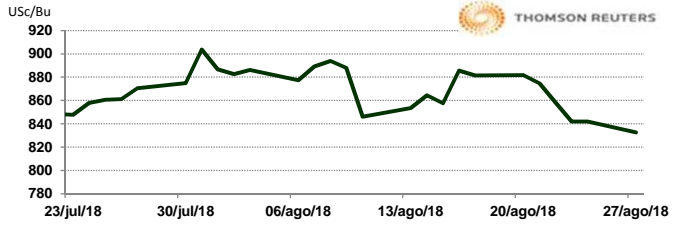


Llamada de apertura a la baja de 6 a 8 centavos de dólar por bushel. Los futuros de trigo se dirigen a la baja por sexta sesión consecutiva por la demanda de exportación lenta para el trigo de los EE. UU., a pesar de que la oferta del trigo a nivel mundial luce poco más sólida. El informe semanal de la CFTC mostró que grandes especuladores recortaron su posición larga neta en trigo CBOT en alrededor de 1.600 contratos en la semana al 21 de agosto, a 12.609 lotes.

SOYA

CONTRATO	DÓLARES POR BUSHEL	DÓLARES POR TONELADA	PESOS POR TONELADA	VAR. DIA ANT. CTS. DLS/BUSHEL	% VAR. DIARIA	COSTO PRIMA DLS/TON	
						CALL	PUT
SEP8	8.3300	306.08	5,764.59	-9.00	-1.07	OP. EXP.	OP. EXP.
NOV8	8.4650	311.04	5,858.01	-8.75	-1.02	9.97	8.22
JAN9	8.5950	315.81	5,947.97	-8.50	-0.98	12.63	13.96
MAR9	8.7225	320.50	6,036.21	-9.00	-1.02	16.26	15.80

9:34 AM

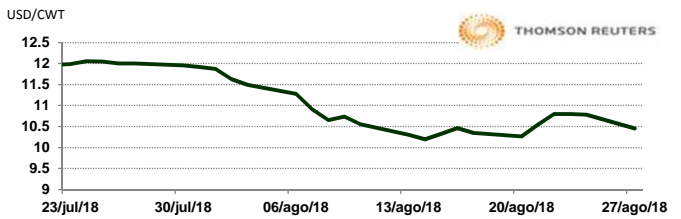


Llamada de apertura a la baja de 10 a 13 centavos de dólar por bushel. Los futuros de soja bajan por según expectativas de una cosecha de soja de EE.UU. grande. El servicio de asesoramiento Pro Farmer proyectó el viernes que la producción de soja de 2018 en EE. UU. en un récord de 4.683 millones de fanegas en base a un rendimiento promedio de 53.0 fanegas por acre. La CFTC mostró que grandes especuladores redujeron su posición corta neta en alrededor de 20,000 contratos en la semana al 21 de agosto, a 83,922 lotes.

ARROZ

CONTRATO	DÓLARES POR CWT	DÓLARES POR TONELADA	PESOS POR TONELADA	VAR. DIA ANT. CTS. DLS/CWT	% VAR. DIARIA	COSTO PRIMA DLS/TON	
						CALL	PUT
SEP8	10.4550	230.49	4,341.09	-33.00	-3.06	OP. EXP.	OP. EXP.
NOV8	10.5100	231.71	4,363.93	-21.00	-1.96	8.87	6.23
JAN9	10.7300	236.56	4,455.28	-14.00	-1.29	11.30	9.76
MAR9	10.9000	240.30	4,525.86	-9.00	-0.82	10.14	10.36

9:33 AM

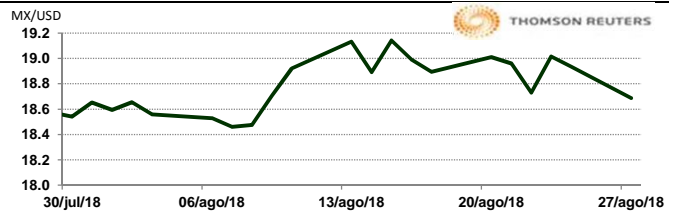


Llamada de apertura mixta. Los futuros de arroz se encuentran debilitados por los avances de la cosecha en EE.UU. Durante la sesión nocturna, los precios del crudo subieron y el índice del dólar cayó, lo que brindo soporte a los precios. El fracaso de los funcionarios chinos y estadounidenses para avanzar en el comercio entre las dos economías más grandes del mundo la semana pasada significa que la disputa probablemente dure hasta después de las elecciones de noviembre en Estados Unidos. Hubo mejores noticias para los negociadores comerciales de EE. UU., ya que las conversaciones con México sobre la resolución de las diferencias del TLCAN parecen estar listas para concluir hoy. Eso proporcionaría una oportunidad para que Canadá se una a las discusiones para salvar el acuerdo comercial de décadas de antigüedad. El plan Trump Tariff Aid se inaugurará el día de hoy.

TIPOS DE CAMBIO EMITIDOS POR EL BANCO DE MÉXICO

CONCEPTO	VARIACIÓN	COTIZACIÓN	% VAR. DIARIA	
PESO/DÓLAR FIX	↓	18.8339	-0.18	
DÓLAR/EURO	↑	1.1658	1.1659	0.32
PESO/EURO	↑	21.9566	21.9584	0.32

9:34 AM



* No son precios de apertura corresponden al cierre de la jornada previa.

Tipo de cambio de referencia para conversión: \$18.8339 pesos/dólar



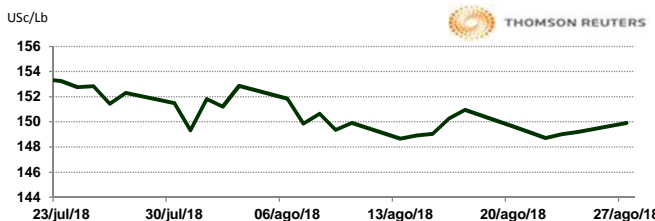
CHICAGO MERCANTILE EXCHANGE

BOVINO EN ENGORDA

CONTRATO	DÓLARES POR LIBRA	DÓLARES POR TONELADA	PESOS POR TONELADA	VAR. DIA ANT. CTS. DLS/LIBRA	% VAR. DIARIA	COSTO PRIMA DLS/TON	
						CALL	PUT
AUG8	1.4990	3,304.73	62,240.87	0.70	0.47	5.51	23.15
SEP8	1.5068	3,321.81	62,562.66	3.20	2.17	27.56	83.22
OCT8	1.4980	3,302.52	62,199.35	3.08	2.10	47.40	119.05
NOV8	1.4978	3,301.97	62,188.97	2.80	1.91	62.83	128.97

9:33 AM

Llamada de apertura al alza. Los futuros de ganado bovino en pie del CME se recuperan esta mañana después que los inversionistas se encuentran cuadrando posiciones previo al reporte de Ganado en Corral del USDA al 1º de agosto, el cual será publicado hoy después del cierre y el estimado promedio del mercado espera en corral 4% a 5% sobre el año pasado, reemplazos de julio aumentando 6% a 7% y mercadeos de julio aumentando alrededor de 5% contra el año pasado. Durante la semana pasada, el acumulado de sacrificios al sábado se registró en 636,000 cabezas, abajo vs el estimado de hace un año de 645,000 cabezas.

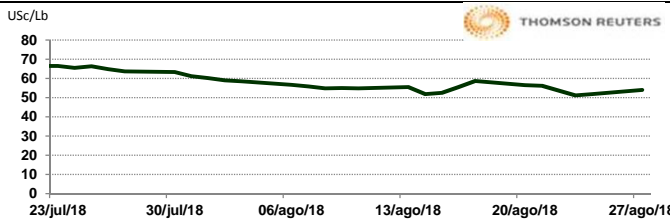


CERDO EN CANAL

CONTRATO	DÓLARES POR LIBRA	DÓLARES POR TONELADA	PESOS POR TONELADA	VAR. DIA ANT. CTS. DLS/LIBRA	% VAR. DIARIA	COSTO PRIMA DLS/TON	
						CALL	PUT
OCT8	0.5408	1,192.15	22,452.80	2.30	4.44	51.81	100.86
DEC8	0.5395	1,189.39	22,400.90	2.73	5.32	87.63	148.81
FEB9	0.6378	1,406.00	26,480.40	1.98	3.20	108.03	156.53
APR9	0.6925	1,526.70	28,753.70	1.33	1.95	114.64	159.83

9:33 AM

Llamada de apertura al alza. Los futuros de porcinos del CME suben a partir del progreso en las conversaciones del TLCAN y el brote de peste porcina africana en China. Se han detectado cuatro casos de la enfermedad altamente infecciosa en las últimas tres semanas y China está aumentando el sacrificio y el aumento de las medidas de seguridad para controlar la enfermedad en el país productor de carne porcina más grande a nivel mundial. Por otro lado, los precios son debilitados por la caída de los precios de los porcinos al mayoreo. El sacrificio semanal al 24 de agosto se proyectó en 2.526 millones de cabezas, arriba en 2.8% vs la proyección del año anterior.



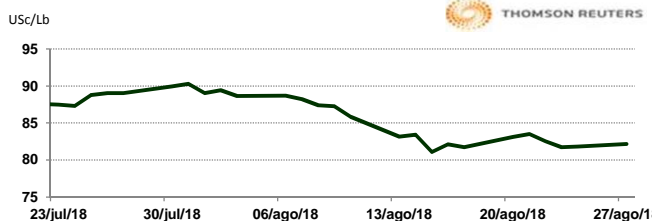
INTERCONTINENTAL EXCHANGE - NEW YORK

ALGODÓN

CONTRATO	DÓLARES POR LIBRA	DÓLARES POR PACA	PESOS POR PACA	VAR. DIA ANT. CTS. DLS/LIBRA	% VAR. DIARIA	COSTO PRIMA DLS/PACA	
						CALL	PUT
OCT8	0.8215	410.75	7,736.02	0.34	0.42	7.85	8.80
DEC8	0.8263	413.15	7,781.23	1.00	1.23	11.80	18.65
MAR9	0.8269	413.45	7,786.88	0.90	1.10	18.45	24.50
MAY9	0.8290	414.50	7,806.65	0.72	0.88	21.95	26.05

9:34 AM

Llamada de apertura al alza. Los futuros de algodón del ICE se fortalecen esta mañana de lunes por la baja del dólar y la fortaleza del crudo. En otras noticias, existe unas zonas de cultivo de algodón en los EE.UU que han sido abandonadas por no contar con las condiciones adecuadas de clima, que han afectado mucho a los cultivos al grado que no es posible continuar con esa producción, pero por otra parte se pronostican lluvias en el oeste y el sur de las Grandes Planicies las cuales pueden ayudar a mejorar a los cultivos de esas zonas. El índice Cotlook A es de 92.15 US\$/lb. El AWP semanal se actualizó a 73.83 US\$/lb.

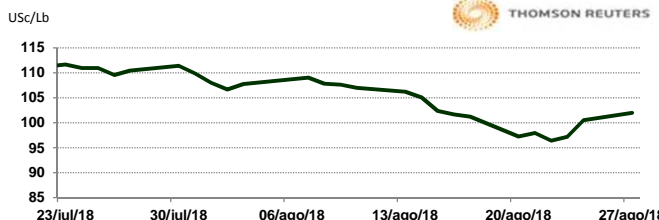


CAFÉ

CONTRATO	DÓLARES POR LIBRA	DÓLARES POR QUINTAL	PESOS POR QUINTAL	VAR. DIA ANT. CTS. DLS/LIBRA	% VAR. DIARIA	COSTO PRIMA DLS/QUINTAL	
						CALL	PUT
SEP8	1.0200	103.44	1,948.19	1.45	1.44	OP. EXP.	OP. EXP.
DEC8	1.0620	107.70	2,028.41	1.50	1.43	5.70	6.00
MAR9	1.0945	111.00	2,090.49	1.45	1.34	7.21	9.24
MAY9	1.1180	113.38	2,135.37	1.45	1.31	9.10	8.74

9:33 AM

Llamada de apertura al alza. Los futuros de café arábica del ICE se fortalecen esta mañana por la debilidad del dólar y la fuerza del real, En otras noticias, en Brasil, al 21 de agosto el 91% del cultivo de café del ciclo 2018/19 está cosechado, frente al 88% de la semana pasada y 94% el año anterior, la cosecha es más lenta que el año pasado porque se espera una mayor producción (60 millones de sacos), el clima es favorable para cosechar y secar granos de café, se pronostican lluvias para el fin de semana en el sur de Minas Gerais hasta fines de esta semana.

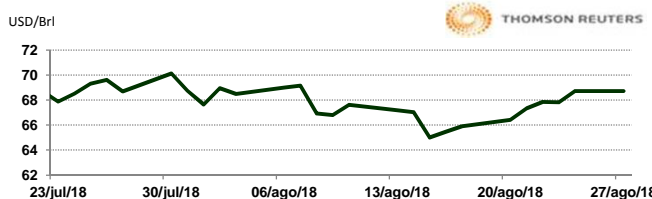


NEW YORK MERCANTILE EXCHANGE

CRUDO LIGERO WTI

CONTRATO	DÓLARES POR BARRIL	PESOS POR BARRIL	VAR. DIA ANT. CTS. DLS/BARRIL	% VAR.
OCT8	68.71	1,294.08	-0.01	-0.01
NOV8	68.38	1,287.86	0.02	0.03
DEC8	68.10	1,282.59	0.05	0.07
JAN9	67.91	1,279.01	0.13	0.19

9:34 AM



* No son precios de apertura corresponden al cierre de la jornada previa.

Tipo de cambio de referencia para conversión: \$18.8339 pesos/dólar