

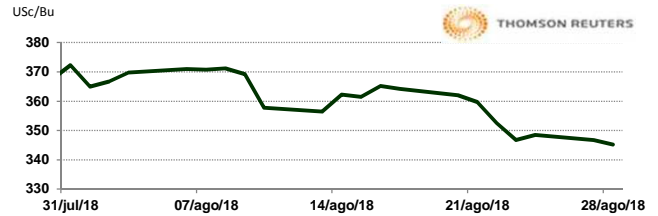


APERTURA DEL MERCADO DE FUTUROS
 CHICAGO BOARD OF TRADE

MAÍZ

CONTRATO	DÓLARES POR BUSHEL	DÓLARES POR TONELADA	PESOS POR TONELADA	VAR. DIA ANT. CTS. DLS/BUSHEL	% VAR. DIARIA	COSTO PRIMA DLS/TON	
						CALL	PUT
SEP8	3.4525	135.92	2,537.56	-1.50	-0.43	0.05	0.59
DEC8	3.6025	141.82	2,647.81	-1.25	-0.35	4.63	4.53
MAR9	3.7250	146.65	2,737.85	-1.50	-0.40	7.58	5.95
MAY9	3.8000	149.60	2,792.97	-1.50	-0.39	8.32	7.78

9:34 AM

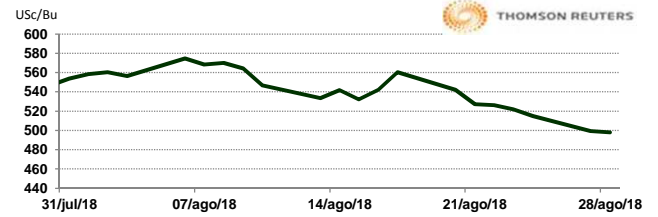


Llamada de apertura a la baja. Los futuros de maíz pudieran tener apoyo en compras técnicas y optimismo sobre el progreso para reformar el Tratado de Libre Comercio que podría impulsar la demanda de exportación de granos de Estados Unidos. El lunes por la noche USDA informó la el 68 por ciento de la cosecha de maíz en estado de bueno a excelente, sin cambios desde la semana anterior y en línea con las expectativas comerciales.

TRIGO

CONTRATO	DÓLARES POR BUSHEL	DÓLARES POR TONELADA	PESOS POR TONELADA	VAR. DIA ANT. CTS. DLS/BUSHEL	% VAR. DIARIA	COSTO PRIMA DLS/TON	
						CALL	PUT
SEP8	4.9800	182.98	3,416.25	-1.25	-0.25	OP. EXP.	OP. EXP.
DEC8	5.2250	191.99	3,584.32	0.00	0.00	10.43	8.27
MAR9	5.4575	200.53	3,743.81	-0.50	-0.09	11.99	13.37
MAY9	5.5775	204.94	3,826.13	-1.00	-0.18	14.38	14.84

9:33 AM

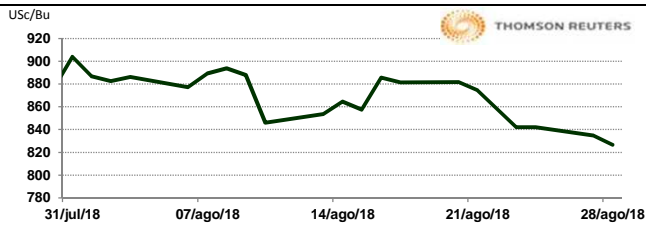


Llamada de apertura mixta de 2 a 4 centavos de dólar por bushel. Después de las bajas de las últimas sesiones, el trigo rebotan por la toma de cobertura de cortos después de que el contrato más activo de diciembre cayó por debajo de su promedio móvil de 200 días y llegó a US \$ 5.18 a 1/2 por bushel, su nivel más bajo desde el 19 de julio. El mercado espera el resultado de una oferta de compra de trigo establecido por el principal comprador de trigo de Egipto. La oferta más baja fue de \$ 221.51 la tonelada sobre una base libre de a bordo para el trigo de origen ruso. La cosecha de cereales de Rusia 2018 se estima en 110 millones de toneladas de las 112.8 previamente estimadas. IKAR recortó su estimación de la producción de trigo a 69.6 millones de tm "I SDA informó ayer del 77 por ciento completo, por delante de la media de cinco años del 61 por ciento.

SOYA

CONTRATO	DÓLARES POR BUSHEL	DÓLARES POR TONELADA	PESOS POR TONELADA	VAR. DIA ANT. CTS. DLS/BUSHEL	% VAR. DIARIA	COSTO PRIMA DLS/TON	
						CALL	PUT
SEP8	8.2650	303.69	5,669.74	-8.25	-0.99	OP. EXP.	OP. EXP.
NOV8	8.3950	308.46	5,758.92	-8.75	-1.03	9.14	8.82
JAN9	8.5300	313.42	5,851.53	-8.75	-1.02	11.07	12.40
MAR9	8.6625	318.29	5,942.42	-8.75	-1.00	18.00	12.68

9:34 AM

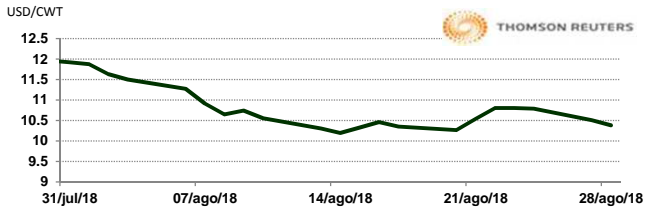


Llamada de apertura a la baja de 1 a 2 centavos de dólar por bushel. Los futuros de grano soya cotizan a la baja por ventas técnicas y ante las expectativas de una cosecha de soya de EE.UU. grande además de las preocupaciones acerca de la peste porcina africana en la manada de cerdos de China potencialmente pudiera frenar la demanda de harina de soya. El USDA dijo que exportadores privados vendieron 198,862 tm de harina de soya de EE.UU. en México, incluyendo 146,781 tm para la entrega en la campaña de comercialización 2018/19 y 52.081 tm para 2019/20. El lunes por la noche USDA clasificó en 66 por ciento la cosecha de soya en estado de bueno a excelente, por encima del 65 por ciento de la semana anterior. Los analistas, en promedio, no esperaban cambios.

ARROZ

CONTRATO	DÓLARES POR CWT	DÓLARES POR TONELADA	PESOS POR TONELADA	VAR. DIA ANT. CTS. DLS/CWT	% VAR. DIARIA	COSTO PRIMA DLS/TON	
						CALL	PUT
SEP8	10.3800	228.84	4,272.37	-13.00	-1.24	OP. EXP.	OP. EXP.
NOV8	10.4300	229.94	4,292.95	-17.00	-1.60	9.70	5.29
JAN9	10.6050	233.80	4,364.98	-14.50	-1.35	11.41	8.10
MAR9	10.7200	236.34	4,412.32	-18.50	-1.70	10.91	8.60

9:06 AM

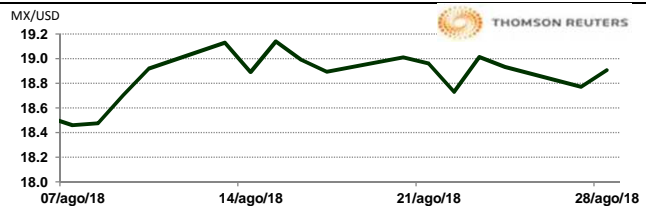


Llamada de apertura a la baja. Los futuros de arroz de Chicago se encuentran debilitados esta mañana por los avances de la cosecha, que de acuerdo al USDA, al 27 de agosto la cosecha lleva 20%, por arriba del 18% del promedio de los últimos 5 años. La producción de arroz del primer período de cosecha de China disminuyó alrededor de 4% de un año a otro a alrededor de 28.59 millones de toneladas, informa Xinhua citando al Buró Nacional de Estadísticas (BNE). El arroz temprano se siembra en la primavera y se cosecha a principios del verano. El área de siembra temprana de arroz de China se redujo en un 7% a 4.79 millones de hectáreas. El rendimiento por hectárea aumentó alrededor de 3% de un año a otro a alrededor de 5.96 toneladas.

TIPOS DE CAMBIO EMITIDOS POR EL BANCO DE MÉXICO

CONCEPTO	VARIACIÓN	COTIZACIÓN	% VAR. DIARIA
PESO/DÓLAR FIX	↓	18.6697	-0.87
DÓLAR/EURO	↑	1.1707	1.1712
PESO/EURO	↑	21.8566	21.8660

9:34 AM



* No son precios de apertura corresponden al cierre de la jornada previa.

Tipo de cambio de referencia para conversión: \$18.6697 pesos/dólar

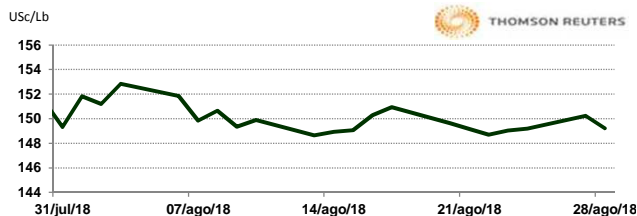


CHICAGO MERCANTILE EXCHANGE

BOVINO EN ENGORDA

CONTRATO	DÓLARES POR LIBRA	DÓLARES POR TONELADA	PESOS POR TONELADA	VAR. DIA ANT. CTS. DLS/LIBRA	% VAR. DIARIA	COSTO PRIMA DLS/TON	
						CALL	PUT
AUG8	1.4923	3,289.84	61,420.40	-1.00	-0.67	12.13	7.17
SEP8	1.4848	3,273.31	61,111.71	-2.20	-1.46	87.08	28.11
OCT8	1.4770	3,256.22	60,792.72	-2.38	-1.58	104.72	58.97
NOV8	1.4825	3,268.35	61,019.10	-2.33	-1.54	125.66	68.89

9:33 AM

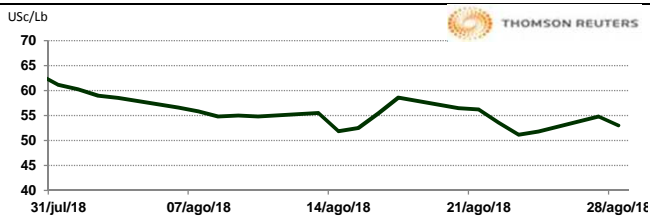


Llamada de apertura a la baja. Los futuros de ganado bovino en pie del CME se encuentran cotizando a la baja por una ronda de ventas por parte de los inversionistas, reducciones en la demanda y los incrementos en la oferta por carne de res. Los precios de la carne de res subieron el lunes y continúan la reciente alza. Los sacrificios deberían recuperarse a medida que las plantas regresan a la línea después de las reparaciones. Los pesos siguen siendo 6 libras menos que hace un año, una señal de que los mercados siguen soportados.

CERDO EN CANAL

CONTRATO	DÓLARES POR LIBRA	DÓLARES POR TONELADA	PESOS POR TONELADA	VAR. DIA ANT. CTS. DLS/LIBRA	% VAR. DIARIA	COSTO PRIMA DLS/TON	
						CALL	PUT
OCT8	0.5303	1,169.00	21,824.87	-1.75	-3.19	81.02	63.93
DEC8	0.5335	1,176.16	21,958.64	-0.88	-1.61	128.42	108.58
FEB9	0.6258	1,379.54	25,755.62	-1.73	-2.68	157.63	107.48
APR9	0.6818	1,503.00	28,060.55	-1.40	-2.01	154.32	120.15

9:34 AM



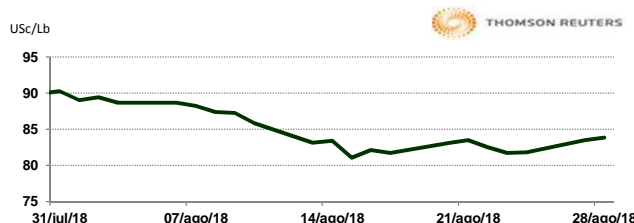
Llamada de apertura a la baja. Los futuros de porcinos del CME se debilitan por los incrementos en la producción de Estados Unidos. Los incrementos en los precios de los físicos y de los precios de los porcinos al mayoreo añadieron soporte al mercado. De acuerdo a FCStone México representa un gran mercado de exportación para los productores de EE.UU., por lo que no fue una sorpresa cuando los operadores alcistas aceptaron el nuevo reemplazo del TLCAN, al menos un nuevo vehículo comercial entre México y EE.UU., hecho para mejorar la demanda de carnes rojas y señalan que nadie parece saber a este punto dónde aterrizará Canadá.

INTERCONTINENTAL EXCHANGE - NEW YORK

ALGODÓN

CONTRATO	DÓLARES POR LIBRA	DÓLARES POR PACA	PESOS POR PACA	VAR. DIA ANT. CTS. DLS/LIBRA	% VAR. DIARIA	COSTO PRIMA DLS/PACA	
						CALL	PUT
OCT8	0.8387	419.35	7,829.14	0.35	0.42	6.80	9.20
DEC8	0.8296	414.80	7,744.19	-0.38	-0.46	15.40	13.70
MAR9	0.8325	416.25	7,771.26	-0.27	-0.32	22.30	19.70
MAY9	0.8388	419.40	7,830.07	0.10	0.12	23.45	24.55

9:34 AM

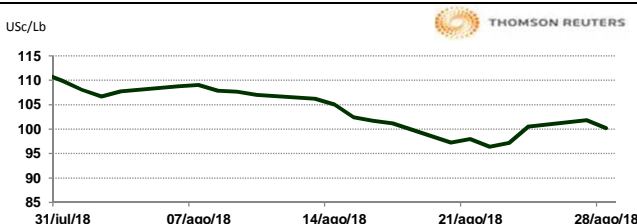


Llamada de apertura a la baja. Los futuros de algodón del ICE se debilitan esta mañana de martes por la baja del crudo. En otras noticias, el informe de avance de cultivos del USDA mostró que el 91% de algodón ya desarrollaron cápsulas a partir del domingo. Así, el 21% de las cápsulas registran apertura de bola frente al promedio del 18% de los últimos 5 años. Las calificaciones de condición mostraron el 44% de bueno/excelente. Después del cierre del lunes, el USDA anunció pagos a los productores de algodón de los EE.UU. de 6 US\$/lb sobre el 50% de la producción de 2018. La cosecha debe completarse antes de que se pueda recibir el pago de ajuste de tarifa. El índice Cotlook A bajó 75 puntos respecto del día anterior a 91.40 US\$/lb.

CAFÉ

CONTRATO	DÓLARES POR LIBRA	DÓLARES POR QUINTAL	PESOS POR QUINTAL	VAR. DIA ANT. CTS. DLS/LIBRA	% VAR. DIARIA	COSTO PRIMA DLS/QUINTAL	
						CALL	PUT
SEP8	1.0020	101.62	1,897.13	-1.65	-1.62	OP. EXP.	OP. EXP.
DEC8	1.0335	104.81	1,956.77	-2.40	-2.27	5.90	5.14
MAR9	1.0670	108.21	2,020.20	-2.35	-2.15	9.80	5.69
MAY9	1.0915	110.69	2,066.58	-2.20	-1.98	9.45	8.08

9:34 AM



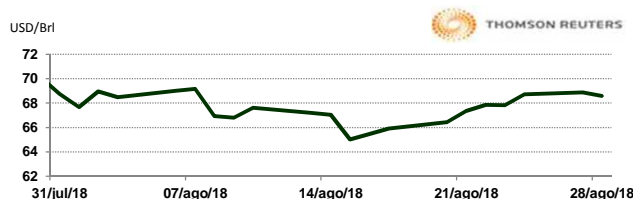
Llamada de apertura a la baja. Los futuros de café arábica del ICE se debilitan esta mañana por la baja del real. En sintonía los operadores dijeron que el real de Brasil sigue siendo un factor clave para los precios, el rebote del real el lunes alimentó las fuertes ganancias en el mercado arábica. Los exportadores brasileños enfrentan retrasos en el envío de bienes transportados en contenedores, incluido el café, debido a la sobreventa, informó la mayor empresa de transporte de contenedores del mundo, A.P. Moller-Maersk. El café arábica para diciembre, cayó 2.0 centavos, o 1.9%, a \$1.0375 por libra. El café robusta para noviembre subió \$3, o 0.2%, a \$1,544 la tonelada.

NEW YORK MERCANTILE EXCHANGE

CRUDO LIGERO WTI

CONTRATO	DÓLARES POR BARRIL	PESOS POR BARRIL	VAR. DIA ANT. CTS. DLS/BARRIL	% VAR.
OCT8	68.59	1,280.55	-0.28	-0.41
NOV8	68.30	1,275.14	-0.24	-0.35
DEC8	68.05	1,270.47	-0.20	-0.29
JAN9	67.76	1,265.06	-0.23	-0.34

9:34 AM



* No son precios de apertura corresponden al cierre de la jornada previa.

Tipo de cambio de referencia para conversión: \$18.6697 pesos/dólar