

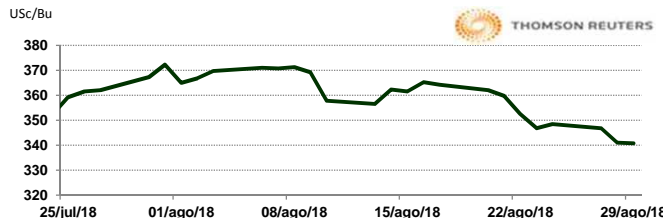


APERTURA DEL MERCADO DE FUTUROS  
 CHICAGO BOARD OF TRADE

MAÍZ

CONTRATO	DÓLARES POR BUSHEL	DÓLARES POR TONELADA	PESOS POR TONELADA	VAR. DIA ANT. CTS. DLS/BUSHEL	% VAR. DIARIA	COSTO PRIMA DLS/TON	
						CALL	PUT
SEP8	3.4050	134.05	2,538.27	-0.50	-0.15	3.40	0.05
DEC8	3.5600	140.15	2,653.81	-0.25	-0.07	3.94	5.51
MAR9	3.6875	145.17	2,748.86	-0.25	-0.07	6.50	7.04
MAY9	3.7600	148.02	2,802.91	-0.50	-0.13	7.28	8.76

9:38 AM

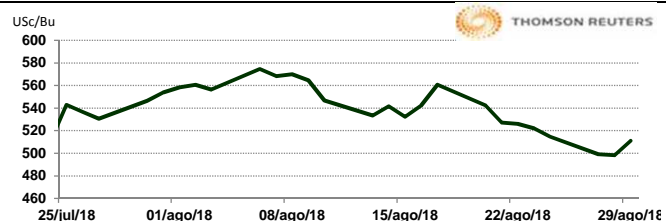


Llamada de apertura a la baja e 2 a 3 centavos de dólar por bushel. Los futuros de maíz son más firme por la compra técnica y la fuerza del trigo. El impulso ascendente está limitado por las expectativas de una gran cosecha de maíz en los EE. UU., y se habla de una oleada de ventas de granos de cosecha vieja por parte de los agricultores, que hacen espacio para la nueva cosecha.

TRIGO

CONTRATO	DÓLARES POR BUSHEL	DÓLARES POR TONELADA	PESOS POR TONELADA	VAR. DIA ANT. CTS. DLS/BUSHEL	% VAR. DIARIA	COSTO PRIMA DLS/TON	
						CALL	PUT
SEP8	5.1100	187.76	3,555.32	12.75	2.56	OP. EXP.	OP. EXP.
DEC8	5.3550	196.76	3,725.78	12.25	2.34	8.96	10.66
MAR9	5.5575	204.20	3,866.67	10.00	1.83	10.43	15.62
MAY9	5.6750	208.52	3,948.42	9.00	1.61	12.95	17.09

9:36 AM

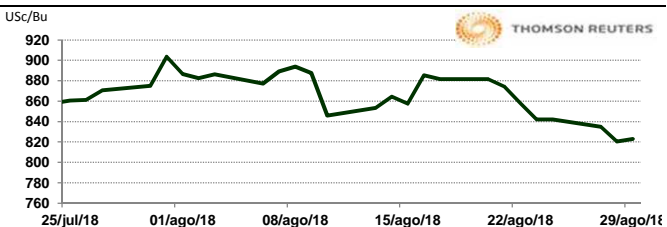


Llamada de apertura al alza de 13 a 17 centavos de dólar por bushel. Los futuros de trigo se dirigieron al alza después de varias sesiones consecutivas con pérdidas. El mercado se respalda por las compras técnicas y las coberturas cortas un día después de que el contrato de diciembre del cayera a su nivel más bajo en casi seis semanas, y por las preocupaciones sobre el ajuste de los suministros mundiales de trigo. El primer ministro rumano dijo que el país espera cosechar 10.2 millones de toneladas de trigo este año, frente a los 9.9 millones de toneladas en 2017.

SOYA

CONTRATO	DÓLARES POR BUSHEL	DÓLARES POR TONELADA	PESOS POR TONELADA	VAR. DIA ANT. CTS. DLS/BUSHEL	% VAR. DIARIA	COSTO PRIMA DLS/TON	
						CALL	PUT
SEP8	8.2275	302.31	5,724.34	2.25	0.27	OP. EXP.	OP. EXP.
NOV8	8.3550	306.99	5,813.05	2.25	0.27	7.90	9.37
JAN9	8.4875	311.86	5,905.23	2.25	0.27	13.60	9.87
MAR9	8.6200	316.73	5,997.42	2.00	0.23	15.43	13.96

9:38 AM

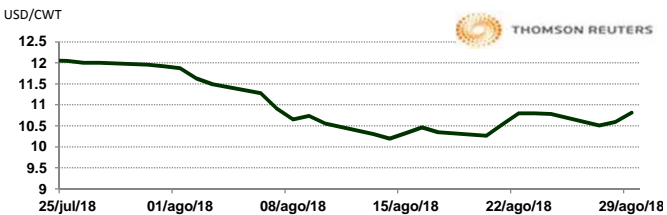


Llamada de apertura al alza de 4 a 6 centavos de dólar por bushel. Los futuros de soya aumenta en un rebote técnico después de las expectativas de una cosecha récord de EE. UU. que presionó al contrato de referencia SX8 de noviembre a \$ 8.32, su nivel más bajo desde que estableció un contrato bajo de \$ 8.26-1 / 4 el 16 de julio. Los repuntes están limitados por los fuertes expectativas de rendimiento de EE. UU. hay presión adicional por los temores sobre la peste porcina africana en China.

ARROZ

CONTRATO	DÓLARES POR CWT	DÓLARES POR TONELADA	PESOS POR TONELADA	VAR. DIA ANT. CTS. DLS/CWT	% VAR. DIARIA	COSTO PRIMA DLS/TON	
						CALL	PUT
SEP8	10.8150	238.43	4,514.77	22.00	2.08	OP. EXP.	OP. EXP.
NOV8	10.8450	239.09	4,527.29	15.50	1.45	6.17	8.60
JAN9	10.9800	242.07	4,583.65	15.00	1.39	8.54	12.29
MAR9	11.0000	242.51	4,592.00	8.00	0.73	10.91	12.62

9:32 AM

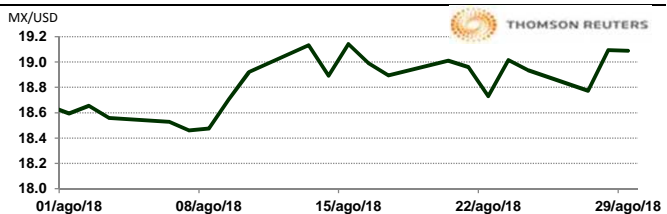


Llamada de apertura al alza. Los futuros de arroz del Chicago subieron por que el gobierno estadounidense anunció que el crecimiento económico de EE.UU. Revisó un crecimiento de hasta 4.2% en el segundo trimestre, más fuerte de lo esperado ya que las empresas impulsaron el gasto y las importaciones disminuyeron. Esta es una buena noticia para el crecimiento global y la demanda de productos básicos. La fecha límite para los comentarios públicos sobre la próxima ronda de aranceles sobre 200 mil millones de dólares en bienes chinos es el 5 de septiembre. Trump ha indicado que quiere llegar a un acuerdo antes de negociar con China, sugiriendo que la disputa comercial podría llegar más allá de las elecciones de noviembre.

TIPOS DE CAMBIO EMITIDOS POR EL BANCO DE MÉXICO

CONCEPTO	VARIACIÓN	COTIZACIÓN	% VAR. DIARIA
PESO/DÓLAR FIX	↑	18.9354	1.42
DÓLAR/EURO	↓	1.1692	1.1694
PESO/EURO	↓	22.1393	22.1431

9:38 AM



\* No son precios de apertura corresponden al cierre de la jornada previa.

Tipo de cambio de referencia para conversión: \$18.9354 pesos/dólar

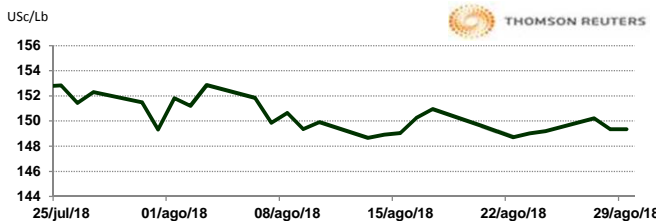


CHICAGO MERCANTILE EXCHANGE

BOVINO EN ENGORDA

CONTRATO	DÓLARES POR LIBRA	DÓLARES POR TONELADA	PESOS POR TONELADA	VAR. DIA ANT. CTS. DLS/LIBRA	% VAR. DIARIA	COSTO PRIMA DLS/TON	
						CALL	PUT
AUG8	1.4935	3,292.60	62,346.70	0.00	0.00	2.76	17.09
SEP8	1.4893	3,283.23	62,169.28	-0.60	-0.40	68.89	35.27
OCT8	1.4880	3,280.47	62,117.10	-0.63	-0.42	93.70	62.83
NOV8	1.4873	3,278.82	62,085.79	-0.98	-0.65	112.99	75.51

9:37 AM

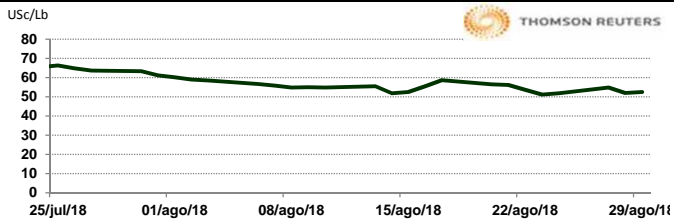


Llamada de apertura a la baja. Los futuros de ganado bovino en pie del CME cotizan negativo este día por la debilidad de los precios de los principales cortes de carne bovina. Esta mañana tenemos la noticia de un descubrimiento de BSE en una vaca en Florida, la variedad atípica es natural y el animal fue identificado antes de ingresar a la cadena alimentaria. El sistema actual de detección trabaja. El acumulado semanal de sacrificios al día de ayer se registró en 238,000 cabezas, un alza de mil cabezas vs el estimado de la semana pasada y 5,000 cabezas más vs la proyección de hace un año.

CERDO EN CANAL

CONTRATO	DÓLARES POR LIBRA	DÓLARES POR TONELADA	PESOS POR TONELADA	VAR. DIA ANT. CTS. DLS/LIBRA	% VAR. DIARIA	COSTO PRIMA DLS/TON	
						CALL	PUT
OCT8	0.5245	1,156.32	21,895.44	0.45	0.87	72.75	72.75
DEC8	0.5415	1,193.80	22,605.11	0.80	1.50	106.92	121.25
FEB9	0.6378	1,406.00	26,623.10	0.70	1.11	119.05	139.44
APR9	0.6935	1,528.90	28,950.41	0.63	0.91	123.46	151.02

9:38 AM



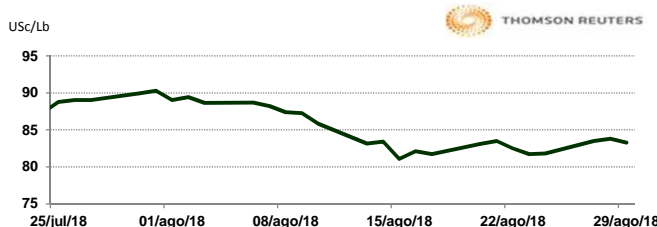
Llamada de apertura al alza. Los futuros de porcinos del CME suben influenciados por el progreso del TLCAN, sin embargo, FCStone menciona que no hay muchos detalles de cuándo exactamente serán retirados los aranceles de importación a la carne de porcino. Mientras tanto, continúan los amplios inventarios, lo cual ha mantenido la presión en los mercados de contado de porcinos y productos. Toma de utilidades añaden presión a los precios. El Ministerio de Agricultura de China reconoció hoy que no puede descartar la posibilidad de nuevos casos de peste porcina africana y desconoce la extensión de la enfermedad.

INTERCONTINENTAL EXCHANGE - NEW YORK

ALGODÓN

CONTRATO	DÓLARES POR LIBRA	DÓLARES POR PACA	PESOS POR PACA	VAR. DIA ANT. CTS. DLS/LIBRA	% VAR. DIARIA	COSTO PRIMA DLS/PACA	
						CALL	PUT
OCT8	0.8330	416.50	7,886.59	-0.51	-0.61	9.70	5.65
DEC8	0.8243	412.15	7,804.23	-1.15	-1.38	18.55	10.65
MAR9	0.8284	414.20	7,843.04	-1.01	-1.20	23.20	18.95
MAY9	0.8323	416.15	7,879.97	-0.89	-1.06	26.40	20.80

9:38 AM

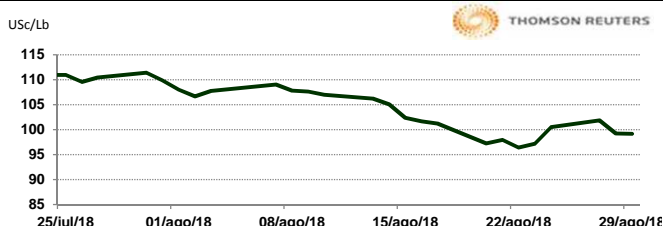


Llamada de apertura a la baja. Los futuros de algodón del ICE se debilitan esta mañana de miércoles a pesar de la baja del dólar. En otras noticias, en los próximos días se espera que llueva en varias zonas productoras de algodón en EE.UU, incluido el estado de Texas, el mayor productor de algodón estadounidense, se espera que las lluvias de finales de temporada mejoren la producción. El índice Cotlook A bajó respecto del día anterior a 91.40 US\$/lb. El AWP semanal se actualizó a 73.83 US\$/lb, válido hasta el día de mañana.

CAFÉ

CONTRATO	DÓLARES POR LIBRA	DÓLARES POR QUINTAL	PESOS POR QUINTAL	VAR. DIA ANT. CTS. DLS/LIBRA	% VAR. DIARIA	COSTO PRIMA DLS/QUINTAL	
						CALL	PUT
SEP8	0.9920	100.60	1,904.92	-0.05	-0.05	OP. EXP.	OP. EXP.
DEC8	1.0290	104.35	1,975.97	-0.15	-0.15	4.41	6.39
MAR9	1.0640	107.90	2,043.18	0.00	0.00	8.02	6.60
MAY9	1.0880	110.34	2,089.27	0.05	0.05	7.98	9.25

9:38 AM



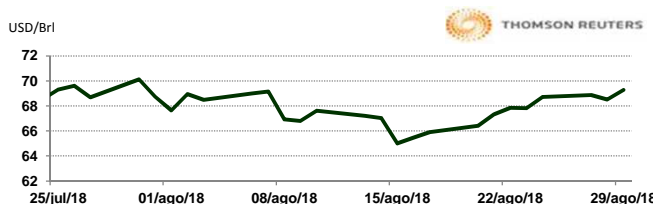
Llamada de apertura mixta. Los futuros de café arábica del ICE se ven afectados nuevamente por la baja del real. En otras noticias del mercado, las exportaciones de café de Vietnam aumentaron en un 14.8% entre enero y agosto desde hace un año a 1.3 millones de toneladas, equivalentes a 21.78 millones de sacos de 60 kg, dijo la Oficina General de Estadísticas en un informe este miércoles. El café arábica para diciembre subió 0.40 centavos, o 0.4%, a \$1.0345 por libra. El café robusta para noviembre aumentó \$9, o el 0.6%, a \$1,545 la tonelada.

NEW YORK MERCANTILE EXCHANGE

CRUDO LIGERO WTI

CONTRATO	DÓLARES POR BARRIL	PESOS POR BARRIL	VAR. DIA ANT. CTS. DLS/BARRIL	% VAR.
OCT8	69.30	1,312.22	0.77	1.12
NOV8	68.95	1,305.60	0.73	1.07
DEC8	68.65	1,299.92	0.72	1.06
JAN9	68.41	1,295.37	0.72	1.06

9:38 AM



\* No son precios de apertura corresponden al cierre de la jornada previa.

Tipo de cambio de referencia para conversión: \$18.9354 pesos/dólar