

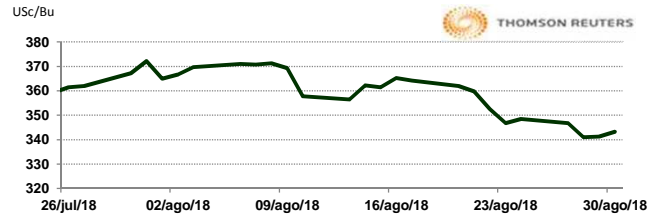


APERTURA DEL MERCADO DE FUTUROS  
 CHICAGO BOARD OF TRADE

MAÍZ

CONTRATO	DÓLARES POR BUSHEL	DÓLARES POR TONELADA	PESOS POR TONELADA	VAR. DIA ANT. CTS. DLS/BUSHEL	% VAR. DIARIA	COSTO PRIMA DLS/TON	
						CALL	PUT
SEP8	3.4325	135.13	2,576.40	2.00	0.59	3.40	0.05
DEC8	3.5825	141.04	2,688.99	1.75	0.49	4.48	5.12
MAR9	3.7125	146.15	2,786.57	1.75	0.47	7.38	6.74
MAY9	3.7900	149.21	2,844.74	1.75	0.46	7.73	8.56

9:29 AM

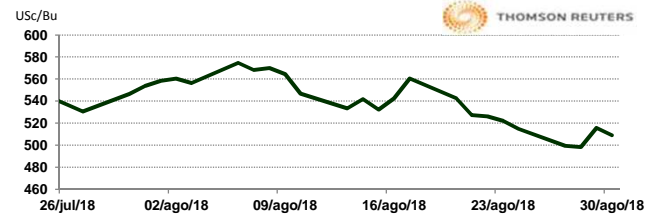


Llamada de apertura al alza de 1 a 2 centavos de dólar por bushel. Los futuros suben en apoyo de compras técnicas de oportunidad. Los comerciantes monitorean las inundaciones en Wisconsin y las previsiones del clima en el cinturón de maíz del noroeste que podría ralentizar el proceso de secado de la cosecha de los EE. UU. USDA dijo que los exportadores privados vendieron 100,611 tm de maíz de EE. UU. a México para su entrega en el año comercial 2018/19 que comienza el 1 de septiembre. Además indicó que las ventas de exportación de maíz estadounidense en la última semana en 700,400 toneladas.

TRIGO

CONTRATO	DÓLARES POR BUSHEL	DÓLARES POR TONELADA	PESOS POR TONELADA	VAR. DIA ANT. CTS. DLS/BUSHEL	% VAR. DIARIA	COSTO PRIMA DLS/TON	
						CALL	PUT
SEP8	5.0900	187.03	3,565.81	-6.75	-1.31	OP. EXP.	OP. EXP.
DEC8	5.3575	196.85	3,753.21	-6.00	-1.11	9.23	10.47
MAR9	5.5725	204.75	3,903.82	-5.25	-0.93	15.43	12.72
MAY9	5.6925	209.16	3,987.89	-5.50	-0.96	15.98	14.24

9:25 AM

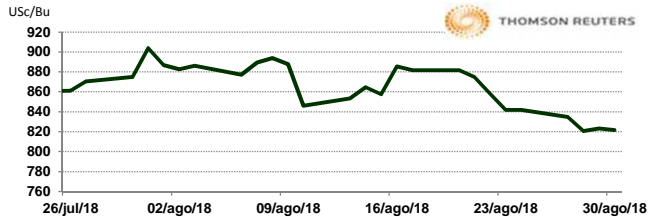


Llamada de apertura a la baja de 1 a 2 centavos por bushel. Los futuros de trigo empiezan a tener soporte por el apoyo de compras técnicas. El avance siguió de la noticia de que el ministerio de agricultura de Rusia se reunirá con los exportadores el 3 de septiembre, alimentando la especulación de que Rusia podría moverse para limitar exportaciones de trigo. El USDA informó las ventas de exportación de EE. UU. trigo en la última semana en 414,800 tm, en línea con las expectativas comerciales.

SOYA

CONTRATO	DÓLARES POR BUSHEL	DÓLARES POR TONELADA	PESOS POR TONELADA	VAR. DIA ANT. CTS. DLS/BUSHEL	% VAR. DIARIA	COSTO PRIMA DLS/TON	
						CALL	PUT
SEP8	8.2125	301.76	5,753.28	-2.00	-0.24	OP. EXP.	OP. EXP.
NOV8	8.3375	306.35	5,840.85	-2.25	-0.27	7.44	10.38
JAN9	8.4725	311.31	5,935.42	-2.00	-0.24	11.99	10.29
MAR9	8.6025	316.09	6,026.50	-2.50	-0.29	14.56	13.55

9:29 AM

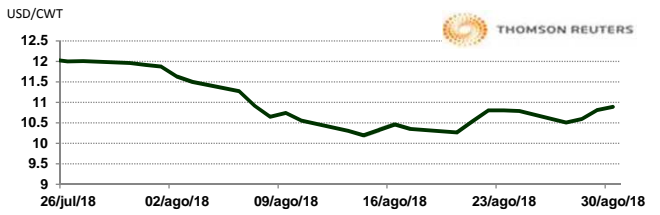


Llamada de apertura a la baja de 2 a 3 centavos de dólar por bushel. Los futuros de grano soya se dirige hacia arriba en un rebote técnico un día después de que el contrato de referencia cayó a un mínimo de seis semanas. Las alzas están limitados por las fuertes perspectivas de rendimiento de los EE. UU. y las expectativas de una cosecha récord. Presión de fondo observada por los temores sobre la peste porcina africana en China. El USDA reportó ventas de exportación de soya de EE. UU. en la última semana en 702,400 toneladas (años de cosecha viejos y nuevos combinados), en línea con las expectativas.

ARROZ

CONTRATO	DÓLARES POR CWT	DÓLARES POR TONELADA	PESOS POR TONELADA	VAR. DIA ANT. CTS. DLS/CWT	% VAR. DIARIA	COSTO PRIMA DLS/TON	
						CALL	PUT
SEP8	10.8900	240.08	4,577.41	8.00	0.74	OP. EXP.	OP. EXP.
NOV8	10.9200	240.74	4,590.02	5.50	0.51	6.39	8.76
JAN9	11.0750	244.16	4,655.17	9.00	0.82	9.31	9.65
MAR9	11.0600	243.83	4,648.87	0.00	0.00	12.46	11.13

9:16 AM

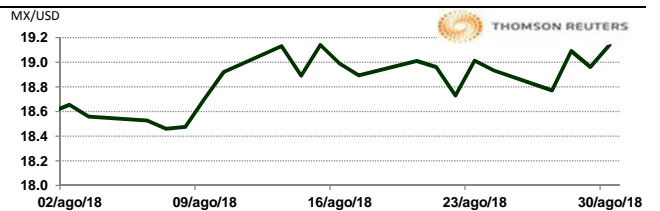


Llamada de apertura al alza. Los futuros de arroz de Chicago suben por la fuerza de los precios del crudo. Sin embargo, las ganancias son frenadas por los incrementos del índice del dólar. El gobierno de la India, en su Cuarta estimación anticipada de la producción de cereales para el año agrícola 2017-18 (julio de 2017 - junio de 2018), estima una producción total de arroz (base de arroz elaborado) de alrededor de 112.9 millones de toneladas, un aumento de 3% en comparación con los 109.7 millones de 2016-17, según un comunicado del Ministerio de Agricultura. El aumento se puede atribuir a los monzones normales durante 2017.

TIPOS DE CAMBIO EMITIDOS POR EL BANCO DE MÉXICO

CONCEPTO	VARIACIÓN	COTIZACIÓN	% VAR. DIARIA
PESO/DÓLAR FIX	↑	19.0659	0.69
DÓLAR/EURO	↓	1.1654	1.1658
PESO/EURO	↓	22.2194	22.2270

9:29 AM



\* No son precios de apertura corresponden al cierre de la jornada previa.

Tipo de cambio de referencia para conversión: \$19.0659 pesos/dólar



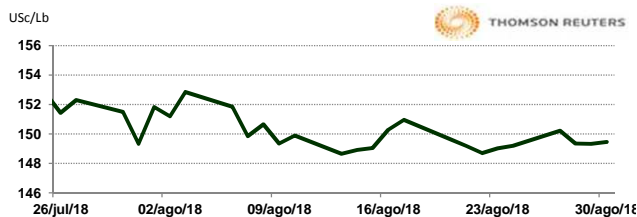
ASERCA

COORDINACION GENERAL DE ADMINISTRACION DE RIESGOS DE PRECIOS  
 ANTES DIRECCION GENERAL DE OPERACIONES FINANCIERAS

CHICAGO MERCANTILE EXCHANGE

BOVINO EN ENGORDA

CONTRATO	DÓLARES POR LIBRA	DÓLARES POR TONELADA	PESOS POR TONELADA	VAR. DIA ANT. CTS. DLS/LIBRA	% VAR. DIARIA	COSTO PRIMA DLS/TON	
						CALL	PUT
AUG8	1.4945	3,294.80	62,818.41	0.13	0.08	1.10	15.98
SEP8	1.4950	3,295.91	62,839.43	0.33	0.22	38.03	56.22
OCT8	1.4965	3,299.21	62,902.48	0.25	0.17	68.89	82.12
NOV8	1.4963	3,298.66	62,891.97	0.20	0.13	84.88	97.55

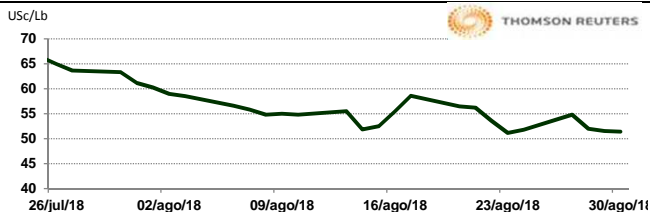


9:28 AM

Llamada de apertura al alza. Los futuros de carne de res del CME generan ganancias por los avances de los precios de los físicos y la recuperación de los principales cortes de carne de res. Corea del Sur reforzó las inspecciones de carne de bovino estadounidense tras el descubrimiento de la enfermedad de la encefalopatía espongiforme bovina en una vaca de 6 años en Florida esta semana. Fue un caso atípico, uno que ocurre de manera natural, y es improbable que cause que los productores estadounidenses pierdan mercados internacionales. Argentina podría duplicar las exportaciones de carne este año debido al aumento de la demanda de China, según un grupo de la industria. Las ventas de carne de Estados Unidos la semana pasada aumentaron un 13% a 20,600 TM del promedio previo de 4 semanas.

CERDO EN CANAL

CONTRATO	DÓLARES POR LIBRA	DÓLARES POR TONELADA	PESOS POR TONELADA	VAR. DIA ANT. CTS. DLS/LIBRA	% VAR. DIARIA	COSTO PRIMA DLS/TON	
						CALL	PUT
OCT8	0.5148	1,134.83	21,636.52	-0.08	-0.15	67.24	77.16
DEC8	0.5398	1,189.94	22,687.35	0.25	0.47	110.78	116.84
FEB9	0.6318	1,392.77	26,554.39	0.05	0.08	117.40	136.69
APR9	0.6860	1,512.37	28,834.68	-0.03	-0.04	141.65	127.87



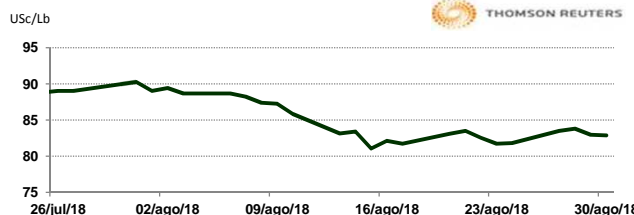
9:29 AM

Llamada de apertura mixta. Los futuros de porcinos del CME cotizan en ambos lados del tablero debido a las conversaciones positivas sobre las conversaciones del TLCAN compensadas por la debilidad en los precios en efectivo en medio de grandes suministros. Las ofertas de los físicos cayeron otros 23 centavos ayer y el valor de corte porcina al mayoreo cayó 41 centavos. Los precios de los productos han bajado a durante la última semana, con una matanza mayor en 3.9% en comparación con hace un año en los primeros tres días de esta semana. Las ventas de carne de porcina aumentaron un 9% a 29,100 TM la semana pasada de la semana anterior y un 2% más que el promedio anterior de las últimas 4 semanas.

INTERCONTINENTAL EXCHANGE - NEW YORK

ALGODÓN

CONTRATO	DÓLARES POR LIBRA	DÓLARES POR PACA	PESOS POR PACA	VAR. DIA ANT. CTS. DLS/LIBRA	% VAR. DIARIA	COSTO PRIMA DLS/PACA	
						CALL	PUT
OCT8	0.8290	414.50	7,902.82	-0.07	-0.08	7.25	7.40
DEC8	0.8201	410.05	7,817.97	-0.75	-0.91	15.95	12.15
MAR9	0.8245	412.25	7,859.92	-0.76	-0.91	23.55	17.50
MAY9	0.8304	415.20	7,916.16	-0.59	-0.71	25.05	21.90

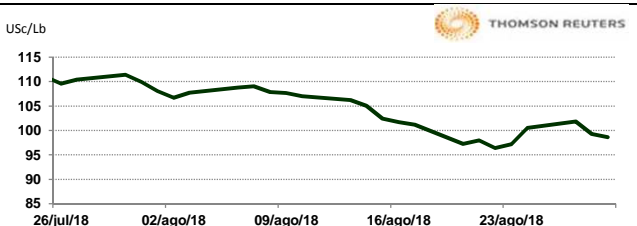


9:29 AM

Llamada de apertura a la baja. Los futuros de algodón del ICE se debilitan esta mañana de miércoles por la fortaleza del dólar. En otras noticias, el reporte semanal de exportaciones del USDA mostró para algodón, ventas netas de 150,600 pacas para 2018/2019 para China (44,500 pacas, incluyendo disminuciones de 500 pacas), Vietnam (30,400 pacas, incluyendo 4,400 pacas cambiados de China, 1,700 pacas cambiados de Corea del Sur, y 300 pacas cambiados de Tailandia), Pakistán (20,400 pacas), Corea del Sur (16,400 pacas) y Bangladesh (8,800 pacas). Se informaron reducciones para Japón (2,300 pacas) y El Salvador (1,600 pacas).

CAFÉ

CONTRATO	DÓLARES POR LIBRA	DÓLARES POR QUINTAL	PESOS POR QUINTAL	VAR. DIA ANT. CTS. DLS/LIBRA	% VAR. DIARIA	COSTO PRIMA DLS/QUINTAL	
						CALL	PUT
SEP8	0.0000	0.00	0.00	0.00	0.00	OP. EXP.	OP. EXP.
DEC8	1.0165	103.09	1,965.42	-1.25	-1.21	6.54	3.60
MAR9	1.0515	106.64	2,033.10	-1.10	-1.04	7.73	6.46
MAY9	1.0765	109.17	2,081.44	-1.00	-0.92	7.72	9.09



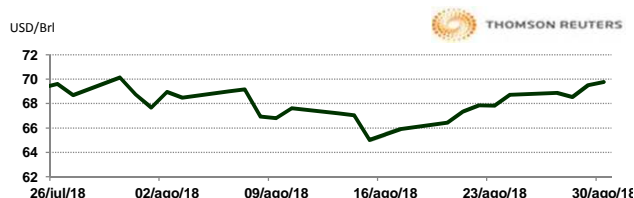
9:29 AM

Llamada de apertura a la baja. Los futuros de café arábica del ICE se ven afectados nuevamente por la baja del real y la fuerza del dólar. En otras noticias del mercado, los precios del café en Vietnam oscilaron alrededor de su nivel más bajo en más de dos años esta semana, siguiendo señales de los mercados internacionales, mientras que el comercio fue ligero en Indonesia, donde la cosecha está llegando a su fin. El café arábica para diciembre cayó 1.2 centavos, o 1.2%, a \$1.0170 por libra. El café robusta para noviembre cayó \$ 10, o 0.65%, a \$ 1,536 la tonelada

NEW YORK MERCANTILE EXCHANGE

CRUDO LIGERO WTI

CONTRATO	DÓLARES POR BARRIL	PESOS POR BARRIL	VAR. DIA ANT. CTS. DLS/BARRIL	% VAR.
OCT8	69.79	1,330.61	0.28	0.40
NOV8	69.42	1,323.55	0.25	0.36
DEC8	69.13	1,318.03	0.26	0.38
JAN9	68.84	1,312.50	0.23	0.34



9:29 AM

\* No son precios de apertura corresponden al cierre de la jornada previa.

Tipo de cambio de referencia para conversión: \$19.0659 pesos/dólar