



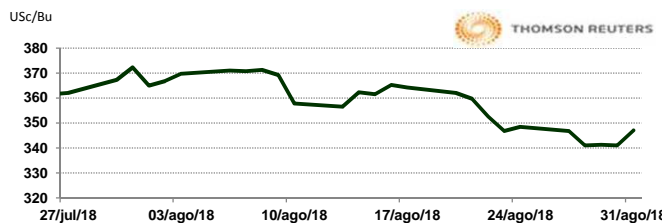
APERTURA DEL MERCADO DE FUTUROS
 CHICAGO BOARD OF TRADE

MAÍZ

CONTRATO	DÓLARES POR BUSHEL	DÓLARES POR TONELADA	PESOS POR TONELADA	VAR. DIA ANT. CTS. DLS/BUSHEL	% VAR. DIARIA	COSTO PRIMA DLS/TON	
						CALL	PUT
SEP8	3.4725	136.71	2,614.62	6.25	1.83	0.05	0.59
DEC8	3.6150	142.32	2,721.91	5.00	1.40	5.12	4.63
MAR9	3.7400	147.24	2,816.03	4.75	1.29	7.87	6.20
MAY9	3.8150	150.19	2,872.50	4.50	1.19	8.66	8.76

9:55 AM

Llamada de apertura al alza. Los futuros de maíz de Chicago cotizan positivos por compras técnicas y a que el mercado del trigo brinda soporte ante la posibilidad que Rusia limite sus exportaciones. INTL FCStone redujo su estimado de rendimientos para maíz a 177.7 bu/acre, de 178.1 el mes pasado y por debajo de los 178.4 estimados por el USDA en agosto y poniéndose bastante en línea con los resultados publicados del Crop Tour de Pro Farmer, lo que parece indicar la posibilidad que el USDA reduzca de la misma forma sus estimados en septiembre.

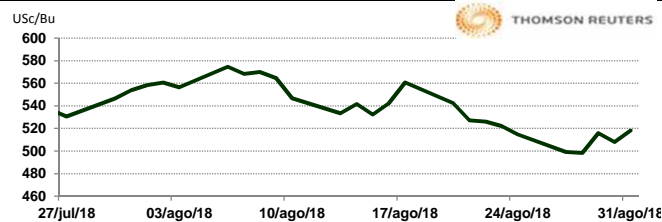


TRIGO

CONTRATO	DÓLARES POR BUSHEL	DÓLARES POR TONELADA	PESOS POR TONELADA	VAR. DIA ANT. CTS. DLS/BUSHEL	% VAR. DIARIA	COSTO PRIMA DLS/TON	
						CALL	PUT
SEP8	5.1800	190.33	3,640.26	10.00	1.97	OP. EXP.	OP. EXP.
DEC8	5.4400	199.89	3,822.97	9.00	1.68	10.70	9.55
MAR9	5.6325	206.96	3,958.25	7.75	1.40	12.36	14.01
MAY9	5.7400	210.91	4,033.80	6.25	1.10	14.61	15.43

9:20 AM

Llamada de apertura al alza. Los futuros de trigo rojo suave de CBOT avanzan por coberturas cortas, compras técnicas y a que los inversionistas se encuentran ajustando sus posiciones ante el fin de semana largo en EE.UU. Continúan circulando rumores acerca de Rusia y la posible imposición de restricciones a las exportaciones. Por su parte, hoy StatsCan estimó la cosecha de trigo de Canadá en 28.99 mmt, lo cual representa una caída del 3.3% respecto al año pasado y de 6.7% respecto a 2016. El clima en el Mar Negro se pronostica seco durante los próximos 10-14 días, lo cual podría estar complicando la siembra de invierno en la zona y añadiendo volatilidad a los mercados.

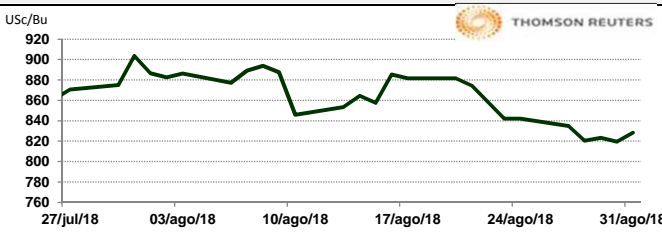


SOYA

CONTRATO	DÓLARES POR BUSHEL	DÓLARES POR TONELADA	PESOS POR TONELADA	VAR. DIA ANT. CTS. DLS/BUSHEL	% VAR. DIARIA	COSTO PRIMA DLS/TON	
						CALL	PUT
SEP8	8.2825	304.33	5,820.55	8.75	1.07	OP. EXP.	OP. EXP.
NOV8	8.3850	308.10	5,892.58	7.00	0.84	8.31	8.91
JAN9	8.5175	312.96	5,985.70	6.75	0.80	10.29	13.50
MAR9	8.6450	317.65	6,075.30	6.25	0.73	14.47	14.65

9:41 AM

Llamada de apertura al alza. Los futuros de grano de soya de Chicago generan ganancias este día debido a que los inversionistas se encuentran cuadrando posiciones previo al fin de mes. Los estimados privados de producción y rendimientos de FCStone llega como lo esperaba el mercado con cifras mayores a las proyectadas por el USDA en agosto, reportando 53.8 bpa y producción en 4,782 millones de bushels, un salto de 196 millones sobre la cifra del USDA, incrementado el inventario final en 981 millones de bushels contra los 785 millones de bushels del USDA. El clima continuo con lluvias que lo único que logran es incrementar el crecimiento de las plantas, impulsando a un incremento en la producción.

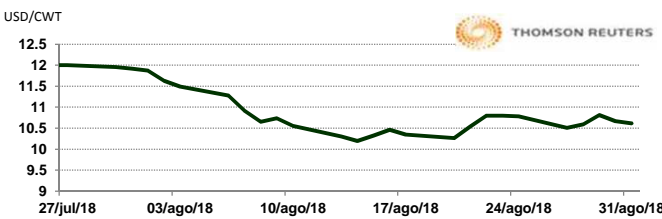


ARROZ

CONTRATO	DÓLARES POR CWT	DÓLARES POR TONELADA	PESOS POR TONELADA	VAR. DIA ANT. CTS. DLS/CWT	% VAR. DIARIA	COSTO PRIMA DLS/TON	
						CALL	PUT
SEP8	10.6150	234.02	4,475.84	-5.50	-0.52	OP. EXP.	OP. EXP.
NOV8	10.7350	236.67	4,526.43	2.50	0.23	5.79	7.77
JAN9	10.8650	239.53	4,581.25	0.00	0.00	10.03	8.65
MAR9	11.0100	242.73	4,642.39	0.00	0.00	11.85	11.63

9:28 AM

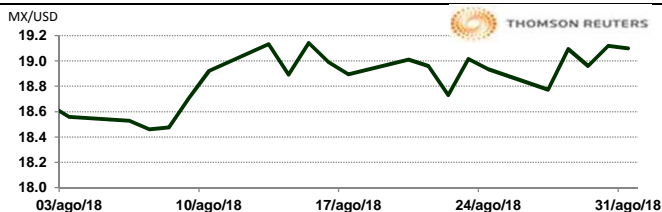
Llamada de apertura a la baja. Los futuros de arroz de Chicago se encuentran presionados por la fuerza del dólar y la caída de los precios del crudo. El presidente Donald Trump no tiene intención de negociar con Europa por el comercio y podría retirarse de la Organización Mundial del Comercio si la organización no trata mejor a los EE.UU., dijo el presidente en una entrevista con Bloomberg. La administración parece dispuesta a seguir adelante con un plan para imponer aranceles sobre \$ 200 mil millones en importaciones chinas el 6 de septiembre, de acuerdo a especialistas del tema



TIPOS DE CAMBIO EMITIDOS POR EL BANCO DE MÉXICO

CONCEPTO	VARIACIÓN	COTIZACIÓN	% VAR. DIARIA
PESO/DÓLAR FIX	↑	19.1258	0.31
DÓLAR/EURO	↓	1.1640	1.1643
PESO/EURO	↓	22.2624	22.2682

9:56 AM



* No son precios de apertura corresponden al cierre de la jornada previa.

Tipo de cambio de referencia para conversión: \$19.1258 pesos/dólar



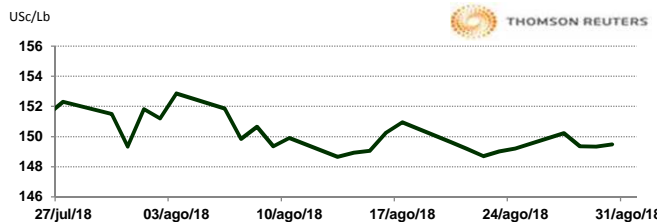
CHICAGO MERCANTILE EXCHANGE

BOVINO EN ENGORDA

CONTRATO	DÓLARES POR LIBRA	DÓLARES POR TONELADA	PESOS POR TONELADA	VAR. DIA ANT. CTS. DLS/LIBRA	% VAR. DIARIA	COSTO PRIMA DLS/TON	
						CALL	PUT
AUG8	1.4948	3,295.36	63,026.31	0.00	0.00	0.28	11.57
SEP8	1.5010	3,309.13	63,289.85	-0.08	-0.05	46.85	42.99
OCT8	1.4975	3,301.42	63,142.27	-0.63	-0.42	77.16	68.89
NOV8	1.4960	3,298.11	63,079.02	-0.55	-0.37	91.49	88.18

6:17 PM

Llamada de apertura mixta. Los futuros de ganado bovino en pie del CME suben esta mañana por la fuerza de los físicos. La empresa FCStone menciona que dada la estabilidad de finales de verano, muchos operadores deben sentirse seguros sobre el tono firme de la demanda de carne de res después del festivo del Día del Trabajo. Los datos de sacrificio publicados ayer para la semana del 18 de agosto mostraron pesos de novillos aumentando 5 libras y novillas disminuyendo 1 libra contra la semana anterior. El mercado recibe presión por la debilidad de los principales cortes de carnes de res, donde los precios en los cortes tipo "Select" cayeron 1.34 dólares, mientras que los cortes tipo "Choice" se debilitaron en 95 centavos en la jornada de ayer.

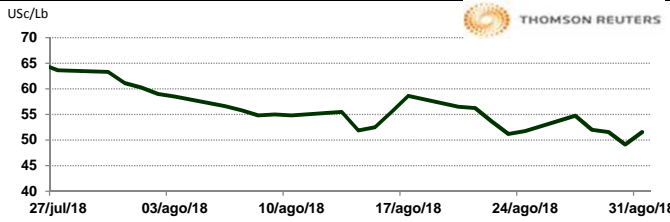


CERDO EN CANAL

CONTRATO	DÓLARES POR LIBRA	DÓLARES POR TONELADA	PESOS POR TONELADA	VAR. DIA ANT. CTS. DLS/LIBRA	% VAR. DIARIA	COSTO PRIMA DLS/TON	
						CALL	PUT
OCT8	0.5153	1,135.93	21,725.58	2.40	4.89	41.34	104.72
DEC8	0.5455	1,202.62	23,001.07	1.93	3.66	94.25	124.56
FEB9	0.6405	1,412.06	27,006.76	1.48	2.36	110.23	141.65
APR9	0.6908	1,522.84	29,125.56	1.03	1.51	113.54	155.98

9:56 AM

Llamada de apertura al alza. Los futuros de porcinos del CME suben por la fuerza de los precios de los porcinos al mayoreo. El reporte de ventas semanales de exportación de ayer fue de nuevo muy bueno por cuarta semana consecutiva, incluidos sólidos volúmenes a México. Ventas de 59 millones de libras se comparan con 45 millones la misma semana del año pasado y 50 millones en el promedio de 3 años. El acumulado de ventas a la fecha aumenta ahora 7% contra el ritmo del año pasado, gracias a estas últimas cuatro semanas.



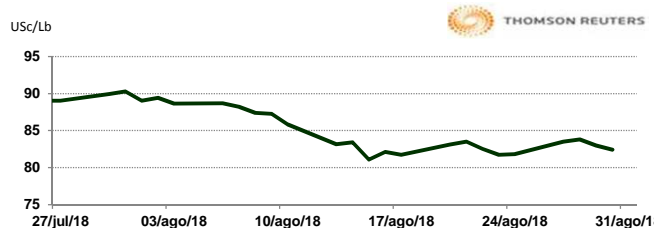
INTERCONTINENTAL EXCHANGE - NEW YORK

ALGODÓN

CONTRATO	DÓLARES POR LIBRA	DÓLARES POR PACA	PESOS POR PACA	VAR. DIA ANT. CTS. DLS/LIBRA	% VAR. DIARIA	COSTO PRIMA DLS/PACA	
						CALL	PUT
OCT8	0.0000	0.00	0.00	0.00	0.00	8.00	5.90
DEC8	0.8262	413.10	7,900.87	0.36	0.44	12.25	15.95
MAR9	0.8302	415.10	7,939.12	0.39	0.47	19.70	21.55
MAY9	0.8341	417.05	7,976.41	0.36	0.43	23.75	23.50

9:56 AM

Llamada de apertura al alza. Los futuros de algodón del ICE se fortalecen esta mañana de viernes a pesar de la fortaleza del dólar. En otras noticias, el reporte semanal de exportaciones del USDA mostró ventas netas de algodón Pima por 10,600 pacas para el periodo 2018/2019, para India (6,100 pacas), China (3,500 pacas) y Perú (700 pacas). Las compras desde China para el periodo 18/19 fueron de 44,500 pacas para el periodo 19/20 fueron de 48,400 pacas. El índice Cotlook A es de 93.30 Usc/lb.

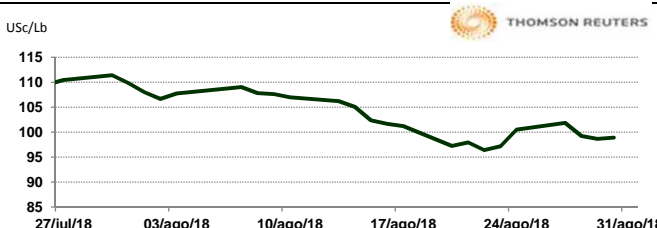


CAFÉ

CONTRATO	DÓLARES POR LIBRA	DÓLARES POR QUINTAL	PESOS POR QUINTAL	VAR. DIA ANT. CTS. DLS/LIBRA	% VAR. DIARIA	COSTO PRIMA DLS/QUINTAL	
						CALL	PUT
SEP8	0.0000	0.00	0.00	0.00	0.00	OP. EXP.	OP. EXP.
DEC8	1.0205	103.49	1,979.36	-0.60	-0.58	6.35	3.66
MAR9	1.0535	106.84	2,043.36	-0.65	-0.61	7.58	6.56
MAY9	1.0765	109.17	2,087.97	-0.70	-0.65	7.46	9.14

9:55 AM

Llamada de apertura a la baja. Los futuros de café arábica del ICE se ven afectados nuevamente por la baja del real y la fuerza del dólar. En otras noticias del mercado, una floración temprana en partes de los campos de café de Brasil en los últimos días perjudica la calidad y posiblemente el volumen de la cosecha arábica del próximo año, aunque la producción de robusta probablemente no se vea afectada, dijeron los participantes del mercado y los investigadores del café. El café arábica para diciembre cayó 0.45 centavos, o 0.4%, a \$1.0220 por libra. El café robusta para noviembre también cayó \$3, o el 0.2%, a \$1,519 la tonelada.

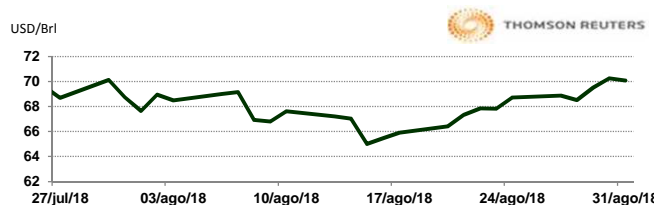


NEW YORK MERCANTILE EXCHANGE

CRUDO LIGERO WTI

CONTRATO	DÓLARES POR BARRIL	PESOS POR BARRIL	VAR. DIA ANT. CTS. DLS/BARRIL	% VAR.
OCT8	70.05	1,339.76	-0.20	-0.28
NOV8	69.64	1,331.92	-0.17	-0.24
DEC8	69.31	1,325.61	-0.15	-0.22
JAN9	69.07	1,321.02	-0.10	-0.14

9:56 AM



* No son precios de apertura corresponden al cierre de la jornada previa.

Tipo de cambio de referencia para conversión: \$19.1258 pesos/dólar