



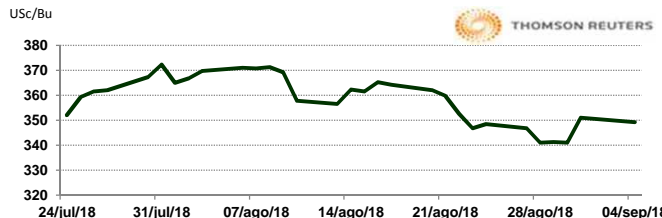
APERTURA DEL MERCADO DE FUTUROS
 CHICAGO BOARD OF TRADE

MAÍZ

CONTRATO	DÓLARES POR BUSHEL	DÓLARES POR TONELADA	PESOS POR TONELADA	VAR. DIA ANT. CTS. DLS/BUSHEL	% VAR. DIARIA	COSTO PRIMA DLS/TON	
						CALL	PUT
SEP8	3.4925	137.49	2,641.76	-1.75	-0.50	0.05	0.59
DEC8	3.6350	143.10	2,749.55	-1.50	-0.41	5.02	4.04
MAR9	3.7575	147.93	2,842.21	-1.50	-0.40	6.79	8.07
MAY9	3.8300	150.78	2,897.05	-1.75	-0.45	8.96	7.58

9:30 AM

Llamada de apertura a la baja con 1 centavo de dólar por bushel. El clima húmedo en gran parte del Medio Oeste de Estados Unidos apuntaló los precios. Los agricultores argentinos pueden sembrar menos maíz este año después de que el gobierno anunció un impuesto a la exportación un 10 por ciento. El informe semanal de los compromisos de la CFTC mostró que grandes especuladores aumentaron su posición corta neta en cerca de 47,000 contratos en la semana al 28 de agosto, a 82,185 contratos.

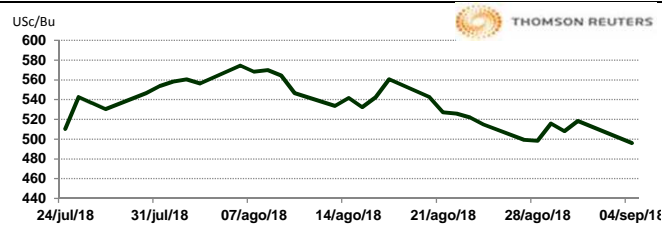


TRIGO

CONTRATO	DÓLARES POR BUSHEL	DÓLARES POR TONELADA	PESOS POR TONELADA	VAR. DIA ANT. CTS. DLS/BUSHEL	% VAR. DIARIA	COSTO PRIMA DLS/TON	
						CALL	PUT
SEP8	4.9600	182.25	3,501.67	-22.50	-4.34	OP. EXP.	OP. EXP.
DEC8	5.2500	192.90	3,706.41	-20.50	-3.76	8.82	11.21
MAR9	5.4650	200.80	3,858.19	-19.00	-3.36	16.12	11.76
MAY9	5.5975	205.67	3,951.74	-18.00	-3.12	18.37	11.94

9:28 AM

Llamada de apertura a la baja de 10 a 15 centavos de dólar por bushel. Los futuros de trigo se sumergen este martes, debido a que el Ministro de Agricultura de Rusia dijo que no ve ninguna necesidad de poner freno a las exportaciones de granos. Los agricultores argentinos pueden retrasar las ventas de trigo después de que el gobierno anunció un impuesto a la exportación un 10 por ciento. La CFTC reportó que grandes especuladores redujeron su posición larga neta en el trigo CBOT en alrededor de 8,700 contratos en la semana al 28 de agosto de 3,872 contratos.

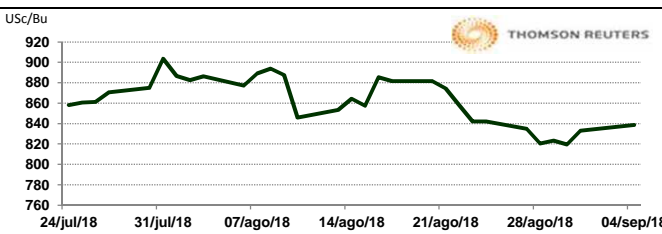


SOYA

CONTRATO	DÓLARES POR BUSHEL	DÓLARES POR TONELADA	PESOS POR TONELADA	VAR. DIA ANT. CTS. DLS/BUSHEL	% VAR. DIARIA	COSTO PRIMA DLS/TON	
						CALL	PUT
SEP8	8.3850	308.10	5,919.66	5.50	0.66	OP. EXP.	OP. EXP.
NOV8	8.4950	312.14	5,997.32	6.00	0.71	9.92	7.12
JAN9	8.6225	316.82	6,087.33	5.50	0.64	12.45	12.49
MAR9	8.7475	321.42	6,175.58	5.25	0.60	13.78	16.81

9:31 AM

Llamada de apertura de estable al alza 3 centavos de dólar por bushel. Los futuros de soya grano son débiles por las preocupaciones sobre las tensiones comerciales entre los EE.UU. y el mayor importador de soya de China. Los operadores siguen de cerca los brotes de peste porcina africana en la manada de cerdos de China que podrían frenar la demanda de harina de soya. Los compromisos del informe semanal de la CFTC mostró que grandes especuladores ampliaron su posición corta neta en la soya CBOT en alrededor de 13,500 contratos en la semana al 28 de agosto, a 97,419 contratos.

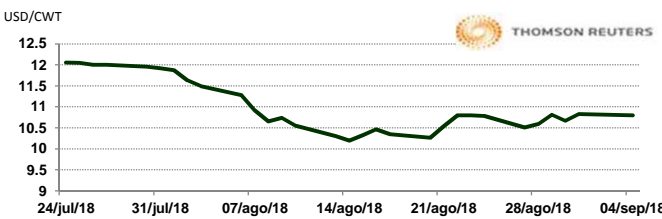


ARROZ

CONTRATO	DÓLARES POR CWT	DÓLARES POR TONELADA	PESOS POR TONELADA	VAR. DIA ANT. CTS. DLS/CWT	% VAR. DIARIA	COSTO PRIMA DLS/TON	
						CALL	PUT
SEP8	10.8000	238.10	4,574.77	-3.00	-0.28	OP. EXP.	OP. EXP.
NOV8	10.7800	237.66	4,566.30	-5.00	-0.46	7.17	6.50
JAN9	10.9000	240.30	4,617.13	-7.50	-0.68	9.26	9.81
MAR9	11.0700	244.05	4,689.14	0.00	0.00	12.51	10.97

9:01 AM

Llamada de apertura a la baja. Los futuros de arroz de Chicago caen por los avances de la cosecha. La fuerza de las exportaciones añadió soporte a los precios. Las ideas apuntan a que el mercado físico sigue siendo muy limitado, ya que los suministros de cosecha del viejo están disponibles en las zonas del sur. Los precios de los físicos son estables en el interior y se han mantenido bien, pero se espera a que caigan en las próximas dos semanas. Hay comentarios de que en la zona norte de la delta empezara la cosecha en los primeros días de septiembre.

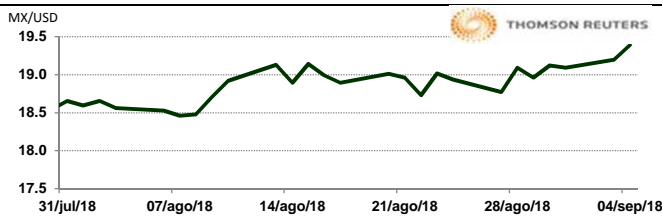


TIPOS DE CAMBIO EMITIDOS POR EL BANCO DE MÉXICO

CONCEPTO	VARIACIÓN	COTIZACIÓN	% VAR. DIARIA
PESO/DÓLAR FIX	↑	19.2137	0.18
DÓLAR/EURO	↓	1.1540	1.1544
PESO/EURO	↓	22.1726	22.1803

9:32 AM

* No son precios de apertura corresponden al cierre de la jornada previa.



Tipo de cambio de referencia para conversión: \$19.2137 pesos/dólar



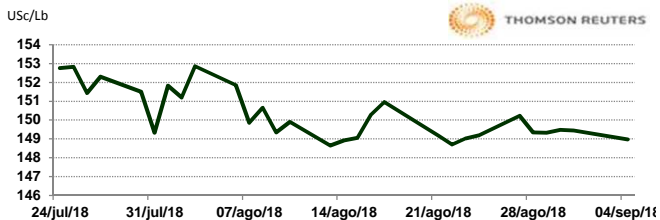
CHICAGO MERCANTILE EXCHANGE

BOVINO EN ENGORDA

CONTRATO	DÓLARES POR LIBRA	DÓLARES POR TONELADA	PESOS POR TONELADA	VAR. DIA ANT. CTS. DLS/LIBRA	% VAR. DIARIA	COSTO PRIMA DLS/TON	
						CALL	PUT
SEP8	1.4898	3,284.33	63,104.18	-0.48	-0.32	62.28	30.31
OCT8	1.4853	3,274.41	62,913.57	-0.60	-0.40	85.98	61.18
NOV8	1.4818	3,266.70	62,765.31	-0.83	-0.55	99.76	77.71
JAN9	1.4478	3,191.74	61,325.11	-1.03	-0.70	138.34	98.66

9:30 AM

Llamada de apertura a la baja. Los futuros de ganado bovino en pie del CME se debilitan esta mañana por la caída de los precios de los bovinos al mayoreo, donde los precios de los cortes tipo "Choice" se debilitaron en 2.04 dólares para registrarse en 209.69 Usc/ctw, mientras que, los tipo "Select" retrocedieron 96 centavos para cotizar en 201.27 Usc/ctw. El sacrificio semanal totalizó solo 635,000 cabezas, 5,000 cabezas menos de lo esperado y el total de esta semana será afectado por el festivo de ayer.

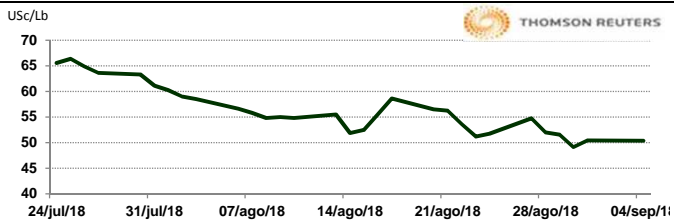


CERDO EN CANAL

CONTRATO	DÓLARES POR LIBRA	DÓLARES POR TONELADA	PESOS POR TONELADA	VAR. DIA ANT. CTS. DLS/LIBRA	% VAR. DIARIA	COSTO PRIMA DLS/TON	
						CALL	PUT
OCT8	0.5035	1,110.03	21,327.71	-0.08	-0.15	67.24	57.87
DEC8	0.5385	1,187.19	22,810.27	0.45	0.84	99.21	112.44
FEB9	0.6310	1,391.12	26,728.47	0.23	0.36	110.78	135.58
APR9	0.6875	1,515.68	29,121.75	0.28	0.40	136.69	126.21

9:32 AM

Llamada de apertura al alza. Los futuros de porcinos del CME suben por los incrementos de los precios de los porcinos al mayoreo. Las noticias esta mañana regresan a China, donde se anunciaron dos nuevos casos de fiebre porcina africana en las últimas 24 horas. Sus precios domésticos se reportan aproximadamente 10% al alza en el último mes y las noticias de la enfermedad están moviendo incluso sus mercados accionarios de bonos, con temores de inflación. De acuerdo a FCStone, el impacto real será visto en el comercio mundial de carne de porcino en los próximos meses, probablemente en 2019 según nuestra opinión.



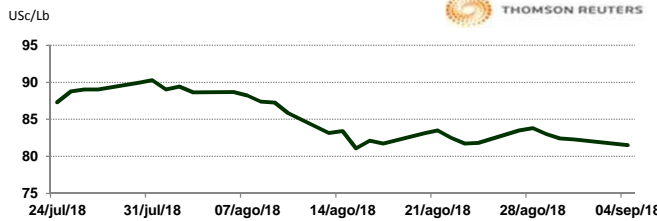
INTERCONTINENTAL EXCHANGE - NEW YORK

ALGODÓN

CONTRATO	DÓLARES POR LIBRA	DÓLARES POR PACA	PESOS POR PACA	VAR. DIA ANT. CTS. DLS/LIBRA	% VAR. DIARIA	COSTO PRIMA DLS/PACA	
						CALL	PUT
OCT8	0.8152	407.60	7,831.50	-0.79	-0.96	7.45	5.90
DEC8	0.8135	406.75	7,815.17	-0.87	-1.06	16.45	10.35
MAR9	0.8177	408.85	7,855.52	-0.81	-0.98	21.65	18.75
MAY9	0.8220	411.00	7,896.83	-0.77	-0.93	25.50	20.65

9:32 AM

Llamada de apertura a la baja. Los futuros de algodón del ICE se debilitan esta mañana de martes por la fortaleza del dólar. En otras noticias, el informe del Compromiso de Comerciantes de CFTC del viernes por la tarde mostró especificaciones en los futuros y opciones de algodón que recortan su posición larga neta en 2,712 contratos a 67,938 contratos en la semana última semana del mes de agosto. El índice Cotlook A bajó a 92.65 Usc/lb. El AWP semanal se actualizó a 74.26 Usc/lb hasta el jueves.

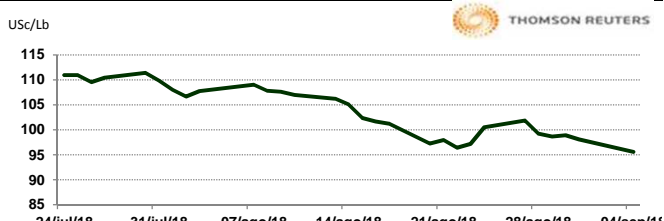


CAFÉ

CONTRATO	DÓLARES POR LIBRA	DÓLARES POR QUINTAL	PESOS POR QUINTAL	VAR. DIA ANT. CTS. DLS/LIBRA	% VAR. DIARIA	COSTO PRIMA DLS/QUINTAL	
						CALL	PUT
SEP8	0.9560	96.95	1,862.78	-2.50	-2.55	OP. EXP.	OP. EXP.
DEC8	0.9960	101.01	1,940.72	-2.20	-2.16	5.74	3.91
MAR9	1.0295	104.40	2,005.99	-2.15	-2.05	7.02	6.92
MAY9	1.0530	106.79	2,051.78	-2.15	-2.00	9.17	6.68

9:31 AM

Llamada de apertura a la baja. Los futuros de café arábica del ICE se ven debilitados por la fuerza del dólar y la baja del real. En sintonía, los operadores dijeron que los fondos estaban ampliando las posiciones cortas netas tanto en café arábica como en robusta. El café arábica para diciembre bajó 2.80 centavos, o 2.75%, a 99.00 centavos por libra, después de caer a 98.65 centavos, un mínimo de 12 años para el segundo mes de referencia. El café robusta para noviembre también bajó \$16, o el 1.1%, a \$1,473 la tonelada, luego de caer a un mínimo de \$1,470, el más débil por segundo mes desde marzo de 2016.

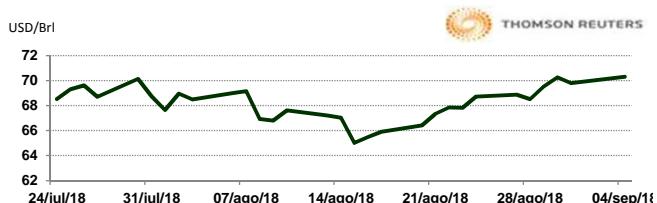


NEW YORK MERCANTILE EXCHANGE

CRUDO LIGERO WTI

CONTRATO	DÓLARES POR BARRIL	PESOS POR BARRIL	VAR. DIA ANT. CTS. DLS/BARRIL	% VAR.
OCT8	70.33	1,351.30	0.53	0.76
NOV8	70.00	1,344.96	0.63	0.91
DEC8	69.72	1,339.58	0.67	0.97
JAN9	69.48	1,334.97	0.69	1.00

9:32 AM



* No son precios de apertura corresponden al cierre de la jornada previa.

Tipo de cambio de referencia para conversión: \$19.2137 pesos/dólar