



## ASERCA

### COORDINACION GENERAL DE ADMINISTRACIÓN DE RIESGOS DE PRECIOS ANTES DIRECCION GENERAL DE OPERACIONES FINANCIERAS

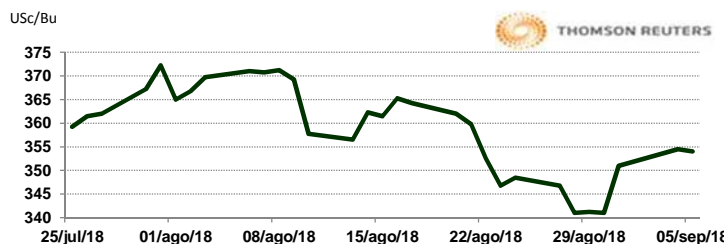
5 de septiembre de 2018

#### APERTURA DEL MERCADO DE FUTUROS CHICAGO BOARD OF TRADE

##### MAÍZ

CONTRATO	DÓLARES POR BUSHEL	DÓLARES POR TONELADA	PESOS POR TONELADA	VAR. DIA ANT. CTS. DLS/BUSHEL	% VAR. DIARIA	COSTO PRIMA DLS/TON	
						CALL	PUT
SEP8	3.5400	139.36	2,698.20	-0.50	-0.14	0.05	0.59
DEC8	3.6825	144.97	2,806.82	0.00	0.00	4.33	5.07
MAR9	3.7975	149.50	2,894.47	0.00	0.00	7.18	7.48
MAY9	3.8675	152.26	2,947.83	-0.25	-0.06	8.07	9.25

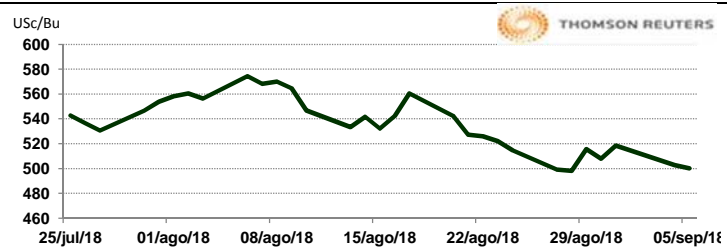
9:08 AM



##### TRIGO

CONTRATO	DÓLARES POR BUSHEL	DÓLARES POR TONELADA	PESOS POR TONELADA	VAR. DIA ANT. CTS. DLS/BUSHEL	% VAR. DIARIA	COSTO PRIMA DLS/TON	
						CALL	PUT
SEP8	5.0025	183.81	3,558.73	-2.50	-0.50	OP. EXP.	OP. EXP.
DEC8	5.2800	194.01	3,756.15	-3.50	-0.66	9.00	9.32
MAR9	5.4850	201.54	3,901.98	-3.00	-0.54	13.14	12.58
MAY9	5.6225	206.59	3,999.80	-3.25	-0.57	15.89	13.92

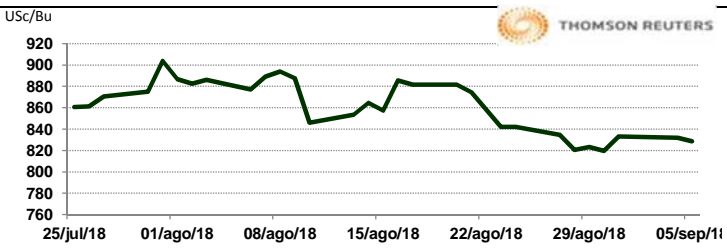
9:06 AM



##### SOYA

CONTRATO	DÓLARES POR BUSHEL	DÓLARES POR TONELADA	PESOS POR TONELADA	VAR. DIA ANT. CTS. DLS/BUSHEL	% VAR. DIARIA	COSTO PRIMA DLS/TON	
						CALL	PUT
SEP8	8.2975	304.88	5,902.77	-2.25	-0.27	OP. EXP.	OP. EXP.
NOV8	8.4175	309.29	5,988.13	-2.50	-0.30	8.27	7.95
JAN9	8.5525	314.25	6,084.17	-1.75	-0.20	11.25	12.36
MAR9	8.6775	318.84	6,173.10	-2.00	-0.23	16.21	12.63

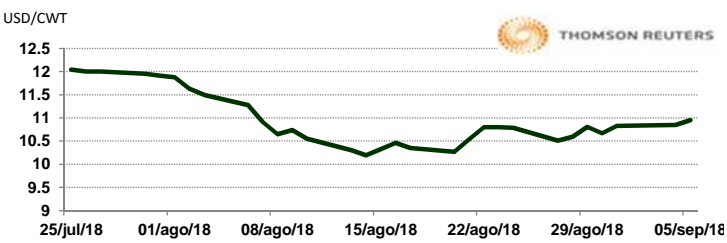
9:10 AM



##### ARROZ

CONTRATO	DÓLARES POR CWT	DÓLARES POR TONELADA	PESOS POR TONELADA	VAR. DIA ANT. CTS. DLS/CWT	% VAR. DIARIA	COSTO PRIMA DLS/TON	
						CALL	PUT
SEP8	10.9500	241.41	4,673.84	10.00	0.92	OP. EXP.	OP. EXP.
NOV8	10.8700	239.64	4,639.70	3.50	0.32	5.24	8.87
JAN9	10.9950	242.40	4,693.05	5.00	0.46	8.76	9.98
MAR9	11.0950	244.60	4,735.74	6.00	0.54	11.96	11.19

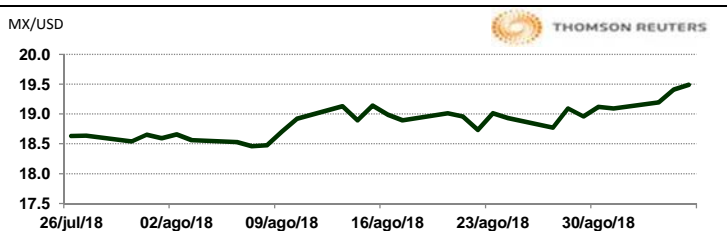
8:33 AM



#### TIPOS DE CAMBIO EMITIDOS POR EL BANCO DE MÉXICO

CONCEPTO	VARIACIÓN	COTIZACIÓN	% VAR. DIARIA
PESO/DÓLAR FIX	↑	19.3609	0.77
DÓLAR/EURO	↑	1.1621	1.1625
PESO/EURO	↑	22.4993	22.5070

9:12 AM



\* No son precios de apertura corresponden al cierre de la jornada previa.

Tipo de cambio de referencia para conversión: \$19.3609 pesos/dólar



## ASERCA

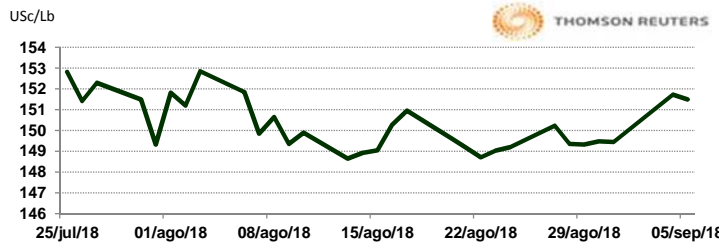
### COORDINACION GENERAL DE ADMINISTRACIÓN DE RIESGOS DE PRECIOS ANTES DIRECCION GENERAL DE OPERACIONES FINANCIERAS

#### CHICAGO MERCANTILE EXCHANGE

##### BOVINO EN ENGORDA

CONTRATO	DÓLARES POR LIBRA	DÓLARES POR TONELADA	PESOS POR TONELADA	VAR. DIA ANT. CTS. DLS/LIBRA	% VAR. DIARIA	COSTO PRIMA DLS/TON	
						CALL	PUT
SEP8	1.5145	3,338.90	64,644.05	-0.28	-0.18	38.03	44.09
OCT8	1.5128	3,335.04	64,569.35	-0.55	-0.36	68.34	72.20
NOV8	1.5105	3,330.08	64,473.32	-0.45	-0.30	104.17	71.10
JAN9	1.4768	3,255.67	63,032.75	-0.03	-0.02	111.33	117.95

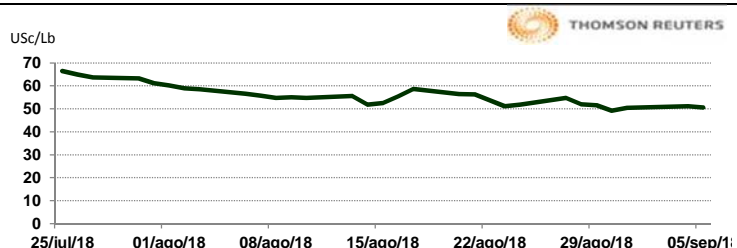
9:11 AM



##### CERDO EN CANAL

CONTRATO	DÓLARES POR LIBRA	DÓLARES POR TONELADA	PESOS POR TONELADA	VAR. DIA ANT. CTS. DLS/LIBRA	% VAR. DIARIA	COSTO PRIMA DLS/TON	
						CALL	PUT
OCT8	0.5073	1,118.29	21,651.17	-0.35	-0.69	71.65	47.95
DEC8	0.5503	1,213.09	23,486.56	-0.23	-0.41	121.25	93.70
FEB9	0.6383	1,407.10	27,242.70	-0.63	-0.97	131.17	121.25
APR9	0.6910	1,523.39	29,494.25	-0.75	-1.07	133.93	137.24

9:12 AM

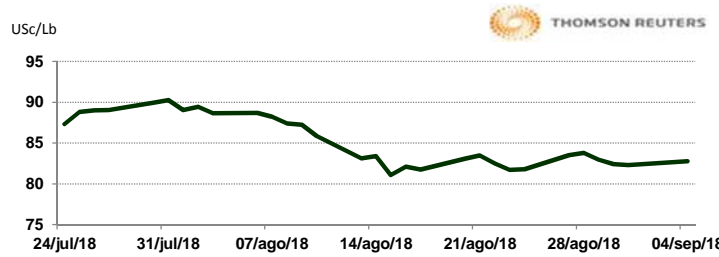


#### INTERCONTINENTAL EXCHANGE - NEW YORK

##### ALGODÓN

CONTRATO	DÓLARES POR LIBRA	DÓLARES POR PACA	PESOS POR PACA	VAR. DIA ANT. CTS. DLS/LIBRA	% VAR. DIARIA	COSTO PRIMA DLS/PACA	
						CALL	PUT
OCT8	0.0000	0.00	0.00	0.00	0.00	6.60	7.70
DEC8	0.8167	408.35	7,906.02	-1.11	-1.34	15.70	11.80
MAR9	0.8207	410.35	7,944.75	-1.01	-1.22	23.20	17.80
MAY9	0.8240	412.00	7,976.69	-1.01	-1.21	27.05	20.00

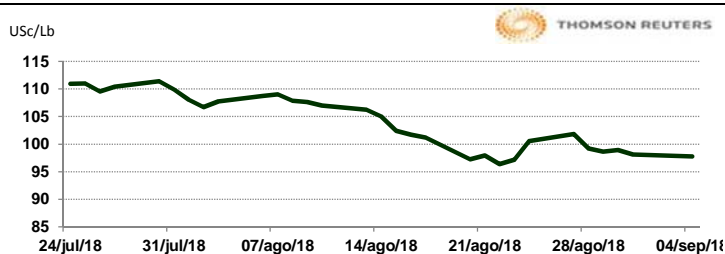
9:12 AM



##### CAFÉ

CONTRATO	DÓLARES POR LIBRA	DÓLARES POR QUINTAL	PESOS POR QUINTAL	VAR. DIA ANT. CTS. DLS/LIBRA	% VAR. DIARIA	COSTO PRIMA DLS/QUINTAL	
						CALL	PUT
SEP8	0.0000	0.00	0.00	0.00	0.00	OP. EXP.	OP. EXP.
DEC8	1.0265	104.10	2,015.47	1.20	1.18	3.57	7.17
MAR9	1.0595	107.45	2,080.26	1.20	1.15	6.95	7.20
MAY9	1.0830	109.83	2,126.40	1.25	1.17	6.90	9.89

9:11 AM

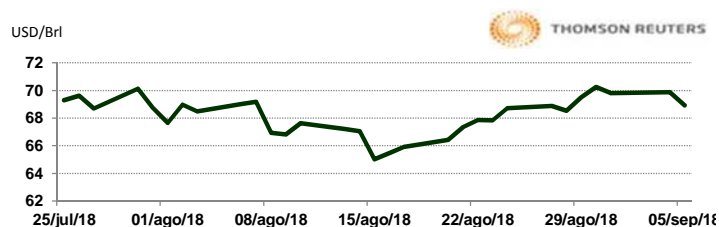


#### NEW YORK MERCANTILE EXCHANGE

##### CRUDO LIGERO WTI

CONTRATO	DÓLARES POR BARRIL	PESOS POR BARRIL	VAR. DIA ANT. CTS. DLS/BARRIL	% VAR.
OCT8	68.90	1,333.97	-0.97	-1.39
NOV8	68.58	1,327.77	-0.98	-1.41
DEC8	68.33	1,322.93	-0.96	-1.39
JAN9	68.13	1,319.06	-0.91	-1.32

9:12 AM



\* No son precios de apertura corresponden al cierre de la jornada previa.

Tipo de cambio de referencia para conversión: \$19.3609 pesos/dólar