

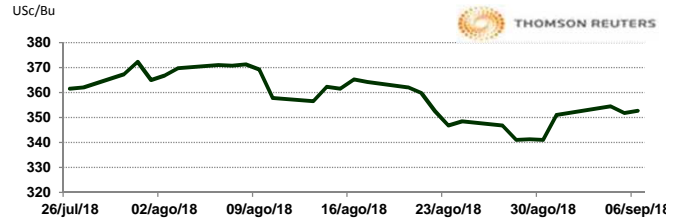


APERTURA DEL MERCADO DE FUTUROS
 CHICAGO BOARD OF TRADE

MAÍZ

| CONTRATO | DÓLARES POR BUSHEL | DÓLARES POR TONELADA | PESOS POR TONELADA | VAR. DIA ANT. CTS. DLS/BUSHEL | % VAR. DIARIA | COSTO PRIMA DLS/TON | |
|----------|--------------------|----------------------|--------------------|-------------------------------|---------------|---------------------|------|
| | | | | | | CALL | PUT |
| SEP8 | 3.5275 | 138.87 | 2,700.12 | 1.00 | 0.28 | 0.05 | 0.59 |
| DEC8 | 3.6475 | 143.60 | 2,791.97 | -0.50 | -0.14 | 5.95 | 3.54 |
| MAR9 | 3.7675 | 148.32 | 2,883.83 | -0.50 | -0.13 | 6.89 | 7.38 |
| MAY9 | 3.8400 | 151.17 | 2,939.32 | -0.75 | -0.19 | 9.25 | 7.73 |

9:28 AM

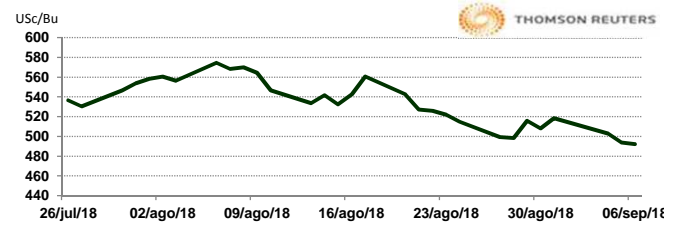


Llamada de apertura mixta a la baja. Hay pronósticos para clima seco la próxima semana que deberían permitir que se realice cierto progreso de cosecha en partes del mercado de maíz que ejerce presión sobre el medio oeste de los EE. UU. El contrato de referencia del maíz de diciembre tuvo soporte en el mínimo del miércoles durante la sesión de negociación durante la noche.

TRIGO

| CONTRATO | DÓLARES POR BUSHEL | DÓLARES POR TONELADA | PESOS POR TONELADA | VAR. DIA ANT. CTS. DLS/BUSHEL | % VAR. DIARIA | COSTO PRIMA DLS/TON | |
|----------|--------------------|----------------------|--------------------|-------------------------------|---------------|---------------------|----------|
| | | | | | | CALL | PUT |
| SEP8 | 4.9225 | 180.87 | 3,516.73 | -1.50 | -0.30 | OP. EXP. | OP. EXP. |
| DEC8 | 5.1700 | 189.96 | 3,693.55 | -4.75 | -0.91 | 8.27 | 9.32 |
| MAR9 | 5.3800 | 197.68 | 3,843.57 | -4.50 | -0.83 | 12.63 | 11.71 |
| MAY9 | 5.5175 | 202.73 | 3,941.81 | -4.75 | -0.85 | 15.48 | 13.09 |

9:32 AM

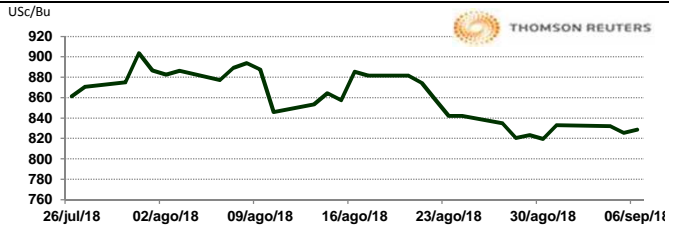


Llamada de apertura a la baja de 3 centavos a 4 centavos de dólar por bushel. El contrato de trigo suave de invierno de diciembre tocó mínimos de siete semanas durante la sesión de negociación de la noche, con las expectativas de una demanda de exportación pobre que continúa pesando en el mercado. Funcionario del Ministerio de Agricultura de Rusia dijo este jueves que Rusia no tiene planes de imponer un impuesto a las exportaciones de trigo.

SOYA

| CONTRATO | DÓLARES POR BUSHEL | DÓLARES POR TONELADA | PESOS POR TONELADA | VAR. DIA ANT. CTS. DLS/BUSHEL | % VAR. DIARIA | COSTO PRIMA DLS/TON | |
|----------|--------------------|----------------------|--------------------|-------------------------------|---------------|---------------------|----------|
| | | | | | | CALL | PUT |
| SEP8 | 8.2875 | 304.51 | 5,920.75 | 3.25 | 0.39 | OP. EXP. | OP. EXP. |
| NOV8 | 8.4000 | 308.65 | 6,001.12 | 2.00 | 0.24 | 8.50 | 8.31 |
| JAN9 | 8.5275 | 313.33 | 6,092.21 | 2.00 | 0.24 | 9.74 | 13.32 |
| MAR9 | 8.6525 | 317.92 | 6,181.51 | 1.75 | 0.20 | 14.56 | 13.23 |

9:15 AM

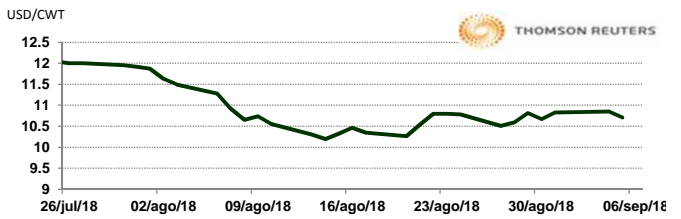


Llamada de apertura de estable al alza 2 centavos de dólar por bushel. Se observaron compras técnicas leves en apoyo a la soya luego de que el contrato referencial de noviembre se mantuviera por encima de los mínimos semanales durante la noche. Las entregas de soya de septiembre totalizaron 365 contratos. Las entregas de soya en septiembre totalizaron 594 contratos. No hubo entregas de harina de soya.

ARROZ

| CONTRATO | DÓLARES POR CWT | DÓLARES POR TONELADA | PESOS POR TONELADA | VAR. DIA ANT. CTS. DLS/CWT | % VAR. DIARIA | COSTO PRIMA DLS/TON | |
|----------|-----------------|----------------------|--------------------|----------------------------|---------------|---------------------|----------|
| | | | | | | CALL | PUT |
| SEP8 | 10.7050 | 236.01 | 4,588.72 | 0.00 | 0.00 | OP. EXP. | OP. EXP. |
| NOV8 | 10.8400 | 238.98 | 4,646.58 | 3.00 | 0.28 | 6.72 | 6.50 |
| JAN9 | 10.9600 | 241.63 | 4,698.02 | 1.00 | 0.09 | 9.26 | 10.36 |
| MAR9 | 11.0850 | 244.38 | 4,751.60 | -2.00 | -0.18 | 12.79 | 10.47 |

8:42 AM

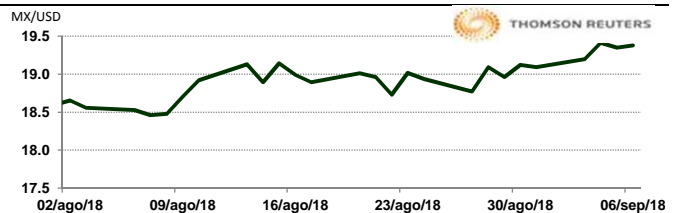


Llamada de apertura al alza. Los futuros de arroz de Chicago se encuentran fortalecidos por la debilidad del dólar y la fuerza de los precios del crudo. El presidente Donald Trump no tiene intención de negociar con Europa por el comercio y podría retirarse de la Organización Mundial del Comercio si la organización no trata mejor a los EE.UU., dijo el presidente en una entrevista con Bloomberg. La administración parece dispuesta a seguir adelante con un plan para imponer aranceles sobre \$ 200 mil millones en importaciones chinas este 6 de septiembre, de acuerdo a especialistas del tema.

TIPOS DE CAMBIO EMITIDOS POR EL BANCO DE MÉXICO

| CONCEPTO | VARIACIÓN | COTIZACIÓN | % VAR. DIARIA | |
|----------------|-----------|------------|---------------|------|
| PESO/DÓLAR FIX | ↑ | 19.4433 | 0.43 | |
| DÓLAR/EURO | ↑ | 1.1638 | 1.1642 | 0.08 |
| PESO/EURO | ↑ | 22.6281 | 22.6359 | 0.08 |

9:37 AM



* No son precios de apertura corresponden al cierre de la jornada previa.

Tipo de cambio de referencia para conversión: \$19.4433 pesos/dólar

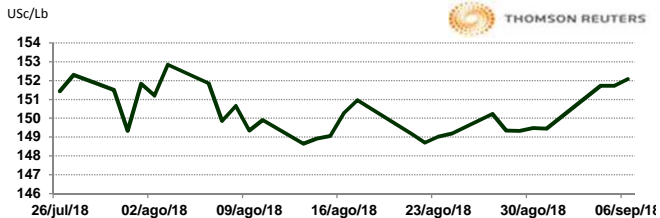


CHICAGO MERCANTILE EXCHANGE

BOVINO EN ENGORDA

| CONTRATO | DÓLARES POR LIBRA | DÓLARES POR TONELADA | PESOS POR TONELADA | VAR. DIA ANT. CTS. DLS/LIBRA | % VAR. DIARIA | COSTO PRIMA DLS/TON | |
|----------|-------------------|----------------------|--------------------|------------------------------|---------------|---------------------|--------|
| | | | | | | CALL | PUT |
| SEP8 | 1.5208 | 3,352.68 | 65,187.08 | 0.35 | 0.23 | 35.83 | 41.89 |
| OCT8 | 1.5183 | 3,347.16 | 65,079.92 | 0.35 | 0.23 | 63.93 | 75.51 |
| NOV8 | 1.5165 | 3,343.31 | 65,004.91 | 0.08 | 0.05 | 81.02 | 90.39 |
| JAN9 | 1.4763 | 3,254.57 | 63,279.59 | -0.40 | -0.27 | 116.29 | 115.74 |

9:37 AM

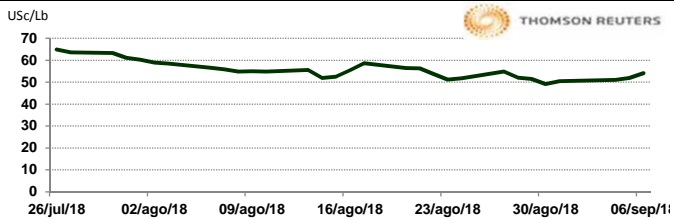


Los futuros de ganado en pie se saldaron con la mayoría de los contratos a 82.5 centavos. Los futuros del ganado en engorda se mantuvieron estables a 67.5 centavos, con excepción de octubre a la baja 35 centavos. El índice CME de ganado de engorde bajó 2 centavos ayer 4 de septiembre desde el día anterior a \$ 150.60. Los valores al por mayor de la carne en caja fueron más bajos el miércoles por la tarde. Los cuadros de elección bajaron 42 centavos a \$ 210.40, mientras que cortes selectos bajaron \$ 1.30 a \$ 200.91. De la semana a la fecha, la matanza de ganado USDA FI fue de 235,000 cabezas hasta el miércoles. Eso fue 2,000 por debajo de la misma semana acordada de vacaciones hace un año en la matanza revisada del martes. La subasta en línea de FCE no mostró ventas en los 512 cabezales ofrecidos, con un lote pasando \$ 106.

CERDO EN CANAL

| CONTRATO | DÓLARES POR LIBRA | DÓLARES POR TONELADA | PESOS POR TONELADA | VAR. DIA ANT. CTS. DLS/LIBRA | % VAR. DIARIA | COSTO PRIMA DLS/TON | |
|----------|-------------------|----------------------|--------------------|------------------------------|---------------|---------------------|--------|
| | | | | | | CALL | PUT |
| OCT8 | 0.5413 | 1,193.25 | 23,200.73 | 2.15 | 4.14 | 36.38 | 81.02 |
| DEC8 | 0.5625 | 1,240.10 | 24,111.61 | 1.08 | 1.95 | 95.35 | 113.54 |
| FEB9 | 0.6473 | 1,426.94 | 27,744.43 | 0.55 | 0.86 | 127.32 | 123.46 |
| APR9 | 0.6998 | 1,542.68 | 29,994.85 | 0.28 | 0.39 | 132.28 | 138.89 |

9:37 AM



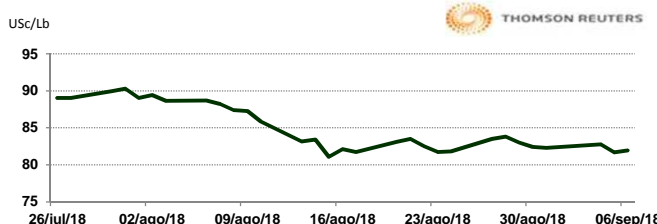
Los futuros de cerdo abrieron este día al alza en la mayoría de los contratos, con un octubre próximo de 90 centavos en cobertura corta y los otros meses anteriores más bajos. El interés abierto en el contrato de octubre bajó 3463 contratos. El CME Lean Hog Index bajó 19 centavos el 31 de agosto a \$ 45.44. El valor de recorte de la canal de cerdo del USDA fue 65 centavos más bajo @ \$ 67.95 en el informe de la tarde del miércoles. El valor nacional de la canal porcina fue 45 centavos más alto @ \$ 37.30 esta tarde. El USDA estimó la matanza semanal de cerdos en 936,000 cabezas hasta el miércoles. Eso es hasta 39,000 cabezas de la misma semana del año pasado.

INTERCONTINENTAL EXCHANGE - NEW YORK

ALGODÓN

| CONTRATO | DÓLARES POR LIBRA | DÓLARES POR PACA | PESOS POR PACA | VAR. DIA ANT. CTS. DLS/LIBRA | % VAR. DIARIA | COSTO PRIMA DLS/PACA | |
|----------|-------------------|------------------|----------------|------------------------------|---------------|----------------------|-------|
| | | | | | | CALL | PUT |
| OCT8 | 0.8197 | 409.85 | 7,968.84 | 0.26 | 0.32 | 5.95 | 7.40 |
| DEC8 | 0.8166 | 408.30 | 7,938.70 | -0.05 | -0.06 | 13.00 | 14.45 |
| MAR9 | 0.8214 | 410.70 | 7,985.36 | 0.03 | 0.04 | 20.75 | 20.20 |
| MAY9 | 0.8260 | 413.00 | 8,030.08 | 0.12 | 0.15 | 22.40 | 25.00 |

9:37 AM

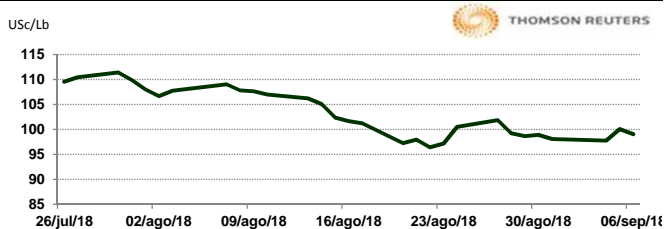


Llamada de apertura al alza. Los futuros de algodón del ICE se fortalecen esta mañana de jueves por la debilidad del dólar. En otras noticias, el mercado está nervioso ante otra ronda de aranceles estadounidenses aplicados a China, ya que China todavía ha estado comprando algodón estadounidense según el cronograma existente. Las exportaciones de algodón de julio de Estados Unidos totalizaron 1.088 millones de pacas, eso fue un 7.8% desde el año pasado y un 23.78% desde junio. El índice Cotlook A se mantuvo estable el día anterior a 92.15 Usc/lb.

CAFÉ

| CONTRATO | DÓLARES POR LIBRA | DÓLARES POR QUINTAL | PESOS POR QUINTAL | VAR. DIA ANT. CTS. DLS/LIBRA | % VAR. DIARIA | COSTO PRIMA DLS/QUINTAL | |
|----------|-------------------|---------------------|-------------------|------------------------------|---------------|-------------------------|----------|
| | | | | | | CALL | PUT |
| SEP8 | 0.9905 | 100.45 | 1,953.06 | -1.05 | -1.05 | OP. EXP. | OP. EXP. |
| DEC8 | 1.0255 | 104.00 | 2,022.07 | -1.25 | -1.20 | 4.63 | 5.85 |
| MAR9 | 1.0590 | 107.40 | 2,088.13 | -1.20 | -1.12 | 8.28 | 6.15 |
| MAY9 | 1.0825 | 109.78 | 2,134.47 | -1.15 | -1.05 | 8.45 | 9.06 |

9:37 AM



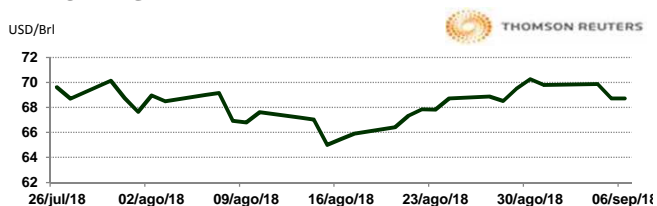
Llamada de apertura a la baja. Los futuros de café arábica del ICE se ven debilitados por la baja del real. En sintonía, los operadores dijeron que el mercado estaba nuevamente a la defensiva luego de un rally de corta duración, con una cosecha récord en el principal productor, Brasil, que garantizaba que el mercado estaba bien abastecido. El café arábica para diciembre bajó 0.70 centavos, o 0.7%, a \$1.0310 por libra. El café robusta para noviembre cayó \$7, o 0.5%, a \$1,494 la tonelada.

NEW YORK MERCANTILE EXCHANGE

CRUDO LIGERO WT1

| CONTRATO | DÓLARES POR BARRIL | PESOS POR BARRIL | VAR. DIA ANT. CTS. DLS/BARRIL | % VAR. |
|----------|--------------------|------------------|-------------------------------|--------|
| OCT8 | 68.70 | 1,335.75 | -0.02 | -0.03 |
| NOV8 | 68.41 | 1,330.12 | -0.01 | -0.01 |
| DEC8 | 68.17 | 1,325.45 | 0.00 | 0.00 |
| JAN9 | 67.97 | 1,321.56 | 0.03 | 0.04 |

9:37 AM



* No son precios de apertura corresponden al cierre de la jornada previa.

Tipo de cambio de referencia para conversión: \$19.4433 pesos/dólar