



ASERCA

**COORDINACION GENERAL DE ADMINISTRACIÓN DE RIESGOS DE PRECIOS
ANTES DIRECCION GENERAL DE OPERACIONES FINANCIERAS**

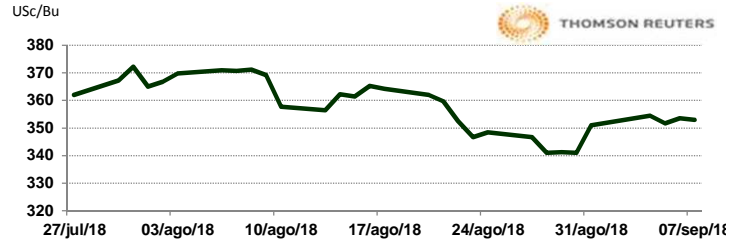
7 de septiembre de 2018

**APERTURA DEL MERCADO DE FUTUROS
CHICAGO BOARD OF TRADE**

MAÍZ

CONTRATO	DÓLARES POR BUSHEL	DÓLARES POR TONELADA	PESOS POR TONELADA	VAR. DIA ANT. CTS. DLS/BUSHEL	% VAR. DIARIA	COSTO PRIMA DLS/TON	
						CALL	PUT
SEP8	3.5300	138.97	2,689.71	-0.50	-0.14	0.05	0.59
DEC8	3.6550	143.89	2,784.95	-0.75	-0.20	4.18	5.36
MAR9	3.7775	148.71	2,878.29	-0.50	-0.13	6.79	7.38
MAY9	3.8550	151.76	2,937.34	-0.25	-0.06	7.82	9.40

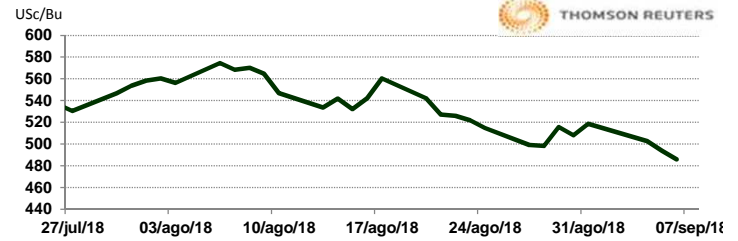
9:40 AM



TRIGO

CONTRATO	DÓLARES POR BUSHEL	DÓLARES POR TONELADA	PESOS POR TONELADA	VAR. DIA ANT. CTS. DLS/BUSHEL	% VAR. DIARIA	COSTO PRIMA DLS/TON	
						CALL	PUT
SEP8	4.8600	178.57	3,456.24	0.00	0.00	OP. EXP.	OP. EXP.
DEC8	5.1125	187.85	3,635.80	-2.50	-0.49	8.45	8.54
MAR9	5.3225	195.57	3,785.15	-2.75	-0.51	12.13	10.89
MAY9	5.4625	200.71	3,884.71	-2.75	-0.50	13.78	14.15

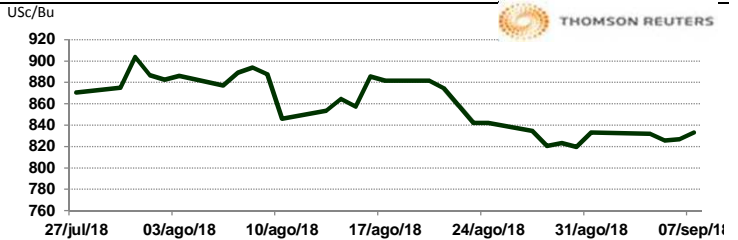
9:08 AM



SOYA

CONTRATO	DÓLARES POR BUSHEL	DÓLARES POR TONELADA	PESOS POR TONELADA	VAR. DIA ANT. CTS. DLS/BUSHEL	% VAR. DIARIA	COSTO PRIMA DLS/TON	
						CALL	PUT
SEP8	8.3300	306.08	5,923.96	6.25	0.76	OP. EXP.	OP. EXP.
NOV8	8.4275	309.66	5,993.30	3.50	0.42	9.19	7.85
JAN9	8.5575	314.43	6,085.75	3.50	0.41	10.89	12.03
MAR9	8.6850	319.12	6,176.42	3.25	0.38	15.11	12.72

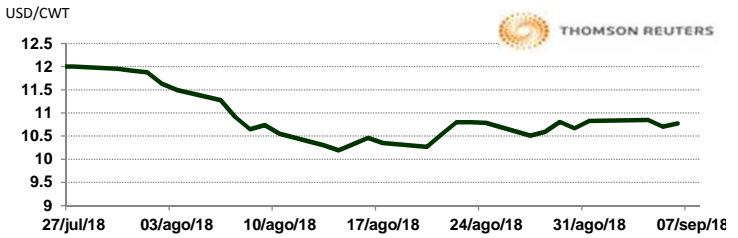
9:27 AM



ARROZ

CONTRATO	DÓLARES POR CWT	DÓLARES POR TONELADA	PESOS POR TONELADA	VAR. DIA ANT. CTS. DLS/CWT	% VAR. DIARIA	COSTO PRIMA DLS/TON	
						CALL	PUT
SEP8	10.7750	237.55	4,597.65	0.00	0.00	OP. EXP.	OP. EXP.
NOV8	10.8700	239.64	4,638.19	-1.00	-0.09	7.17	5.40
JAN9	10.9950	242.40	4,691.53	0.00	0.00	9.70	9.81
MAR9	11.1200	245.15	4,744.86	0.00	0.00	11.08	12.84

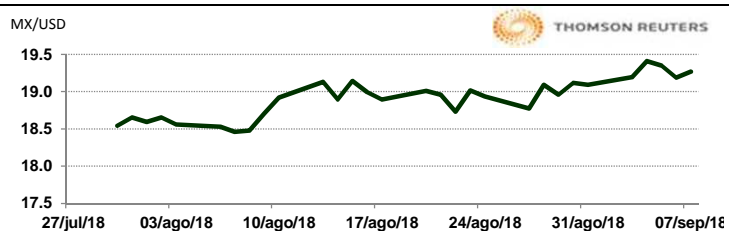
8:59 AM



TIPOS DE CAMBIO EMITIDOS POR EL BANCO DE MÉXICO

CONCEPTO	VARIACIÓN	COTIZACIÓN	% VAR. DIARIA	
PESO/DÓLAR FIX	↓	19.3546	-0.46	
DÓLAR/EURO	↓	1.1574	1.1576	-0.40
PESO/EURO	↓	22.4010	22.4049	-0.40

9:41 AM



* No son precios de apertura corresponden al cierre de la jornada previa.

Tipo de cambio de referencia para conversión: \$19.3546 pesos/dólar



ASERCA

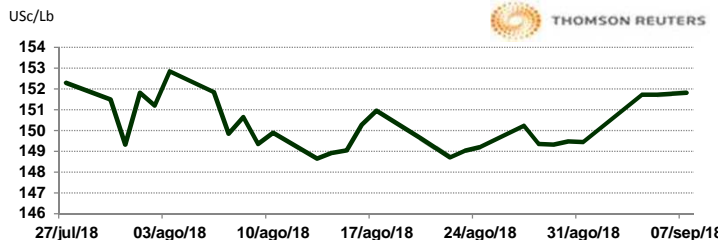
COORDINACION GENERAL DE ADMINISTRACION DE RIESGOS DE PRECIOS ANTES DIRECCION GENERAL DE OPERACIONES FINANCIERAS

CHICAGO MERCANTILE EXCHANGE

BOVINO EN ENGORDA

CONTRATO	DÓLARES POR LIBRA	DÓLARES POR TONELADA	PESOS POR TONELADA	VAR. DIA ANT. CTS. DLS/LIBRA	% VAR. DIARIA	COSTO PRIMA DLS/TON	
						CALL	PUT
SEP8	1.5183	3,347.16	64,783.03	0.05	0.03	35.83	40.79
OCT8	1.5155	3,341.10	64,665.69	0.03	0.02	63.93	74.41
NOV8	1.5143	3,338.35	64,612.35	0.00	0.00	78.82	91.49
JAN9	1.4750	3,251.81	62,937.57	-0.08	-0.05	109.68	119.05

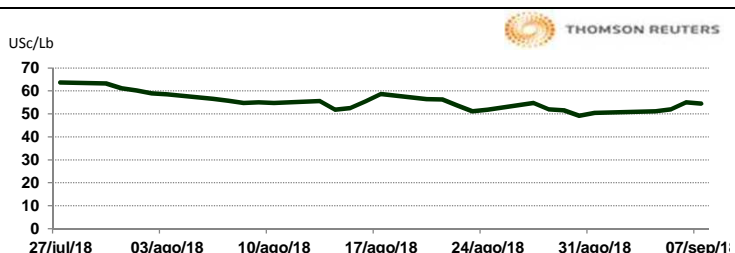
9:38 AM



CERDO EN CANAL

CONTRATO	DÓLARES POR LIBRA	DÓLARES POR TONELADA	PESOS POR TONELADA	VAR. DIA ANT. CTS. DLS/LIBRA	% VAR. DIARIA	COSTO PRIMA DLS/TON	
						CALL	PUT
OCT8	0.5440	1,199.31	23,212.23	-0.58	-1.05	68.89	42.99
DEC8	0.5568	1,227.42	23,756.27	-1.00	-1.76	110.23	95.35
FEB9	0.6375	1,405.45	27,201.83	-1.10	-1.70	137.24	118.50
APR9	0.6888	1,518.43	29,388.64	-1.25	-1.78	161.49	115.19

9:41 AM

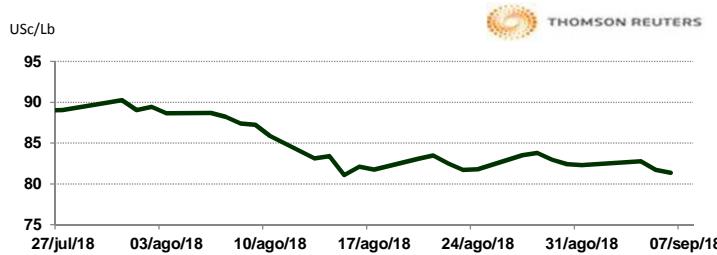


INTERCONTINENTAL EXCHANGE - NEW YORK

ALGODÓN

CONTRATO	DÓLARES POR LIBRA	DÓLARES POR PACA	PESOS POR PACA	VAR. DIA ANT. CTS. DLS/LIBRA	% VAR. DIARIA	COSTO PRIMA DLS/PACA	
						CALL	PUT
OCT8	0.0000	0.00	0.00	0.00	0.00	7.10	5.20
DEC8	0.8293	414.65	8,025.38	1.63	2.00	9.80	18.30
MAR9	0.8328	416.40	8,059.26	1.55	1.90	17.45	23.80
MAY9	0.8357	417.85	8,087.32	1.47	1.79	19.25	28.75

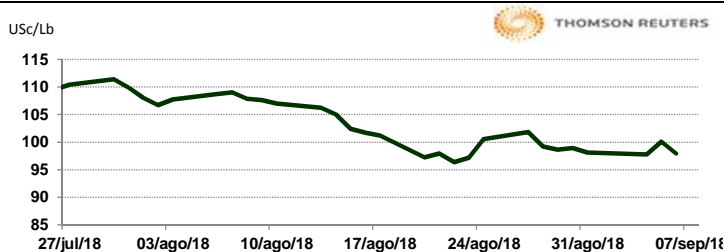
9:41 AM



CAFÉ

CONTRATO	DÓLARES POR LIBRA	DÓLARES POR QUINTAL	PESOS POR QUINTAL	VAR. DIA ANT. CTS. DLS/LIBRA	% VAR. DIARIA	COSTO PRIMA DLS/QUINTAL	
						CALL	PUT
SEP8	0.0000	0.00	0.00	0.00	0.00	OP. EXP.	OP. EXP.
DEC8	1.0275	104.20	2,016.78	0.55	0.54	3.72	6.56
MAR9	1.0605	107.55	2,081.55	0.50	0.47	7.26	6.70
MAY9	1.0850	110.03	2,129.64	0.60	0.56	7.51	9.64

9:41 AM

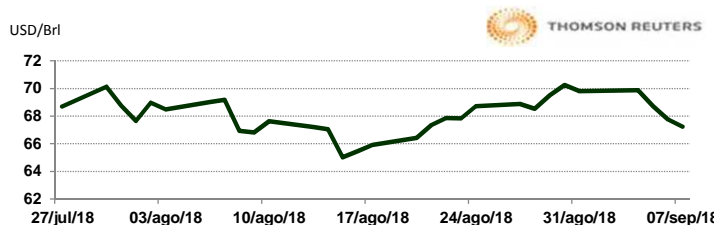


NEW YORK MERCANTILE EXCHANGE

CRUDO LIGERO WTI

CONTRATO	DÓLARES POR BARRIL	PESOS POR BARRIL	VAR. DIA ANT. CTS. DLS/BARRIL	% VAR.
OCT8	67.17	1,300.05	-0.60	-0.89
NOV8	66.96	1,295.98	-0.56	-0.83
DEC8	66.79	1,292.69	-0.51	-0.76
JAN9	66.60	1,289.02	-0.47	-0.70

9:41 AM



* No son precios de apertura corresponden al cierre de la jornada previa.

Tipo de cambio de referencia para conversión: \$19.3546 pesos/dólar