



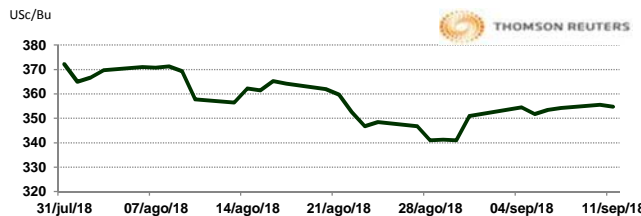
APERTURA DEL MERCADO DE FUTUROS
 CHICAGO BOARD OF TRADE

MAÍZ

CONTRATO	DÓLARES POR BUSHEL	DÓLARES POR TONELADA	PESOS POR TONELADA	VAR. DIA ANT. CTS. DLS/BUSHEL	% VAR. DIARIA	COSTO PRIMA DLS/TON	
						CALL	PUT
SEP8	3.5550	139.95	2,700.96	0.00	0.00	0.05	4.58
DEC8	3.6725	144.58	2,790.23	0.00	0.00	4.13	5.36
MAR9	3.7875	149.11	2,877.61	-0.50	-0.13	6.69	7.28
MAY9	3.8625	152.06	2,934.59	-0.50	-0.13	7.68	9.15

10:11 AM

Llamada de apertura a la baja. Los futuro de maíz de Chicago se debilitan esta mañana debido a que el dólar se fortalece esta mañana ante las principales divisas por los comentarios del ministro de Economía de Italia que espera dará conocer el presupuesto 2019, algo que causa expectativa por los cambios recientes en el Gobierno El reporte de progreso y condición de cultivo de NASS fue retrasado hasta esta tarde debido a "dificultades técnicas". Si bien el enfoque de mañana estará en la actualización del rendimiento y demanda 2018/19 que muestre el USDA en su informe del WASDE de septiembre, el importante tema de exportación en la tabla de balance será también de mucho interés.

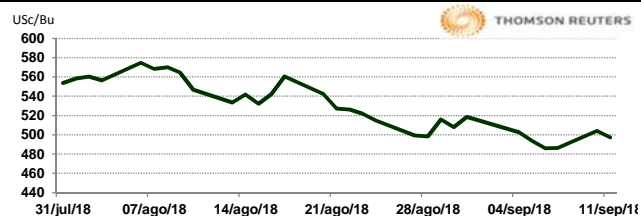


TRIGO

CONTRATO	DÓLARES POR BUSHEL	DÓLARES POR TONELADA	PESOS POR TONELADA	VAR. DIA ANT. CTS. DLS/BUSHEL	% VAR. DIARIA	COSTO PRIMA DLS/TON	
						CALL	PUT
SEP8	4.9725	182.71	3,526.06	-6.75	-1.34	OP. EXP.	OP. EXP.
DEC8	5.2050	191.25	3,690.93	-7.75	-1.47	8.77	8.82
MAR9	5.3925	198.14	3,823.89	-7.50	-1.37	13.41	12.40
MAY9	5.5225	202.92	3,916.08	-8.00	-1.43	16.03	12.26

9:46 AM

Llamada de apertura a la baja. Los futuros de trigo rojo suave de Chicago caen este día ante la poca demanda que actualmente registra el grano estadounidense. ABARES estimó la producción de Australia en 19.1 MTM, la más baja en 11 años y un 10% por debajo del año pasado. Según el USDA, el consumo interno de Australia aumenta este año, lo cual combinado con una menor producción dejará menos inventario para exportación. Esta situación aunada a pérdidas de producción en Europa y Rusia, hace que el mundo sea más dependiente de EE.UU. La evolución de la siembra de invierno Europa y el Mar Negro, también están dando soporte, ya que se reporta déficit hídrico en algunas zonas.

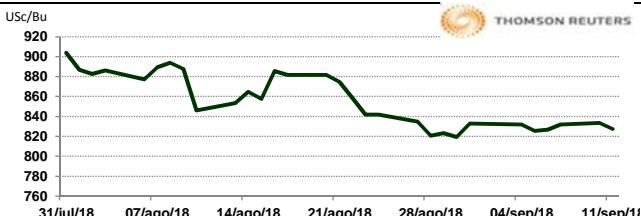


SOYA

CONTRATO	DÓLARES POR BUSHEL	DÓLARES POR TONELADA	PESOS POR TONELADA	VAR. DIA ANT. CTS. DLS/BUSHEL	% VAR. DIARIA	COSTO PRIMA DLS/TON	
						CALL	PUT
SEP8	8.2750	304.05	5,867.91	-6.00	-0.72	OP. EXP.	OP. EXP.
NOV8	8.3875	308.19	5,947.69	-6.50	-0.77	7.72	8.41
JAN9	8.5250	313.24	6,045.19	-6.50	-0.76	10.98	12.95
MAR9	8.6550	318.02	6,137.37	-6.25	-0.72	16.49	13.50

9:06 AM

Llamada de apertura a la baja. Los futuros de grano de soya de Chicago se encuentran presionados esta mañana de martes por las ideas de que en el WASDE de septiembre se muestren mayores inventarios mundiales y de EE.UU. El mercado está pendiente si el USDA incrementará o dejara los rendimientos en las mismas cifras. Hoy esperamos el reporte de calificación de cultivo que por problemas técnicos no salió el día de ayer, pero no se esperan cambios importantes en las tablas. El representante del USDA en China estima que las importaciones del periodo 2018/19 disminuyen en 1 Mtm del quedando en 94 Mtm. El clima sigue seco hasta el domingo antes que las lluvias vuelvan desde el norte favoreciendo el norte de las planicies y el cinturón en los próximos 6 a 10 días, con temperaturas más templadas.

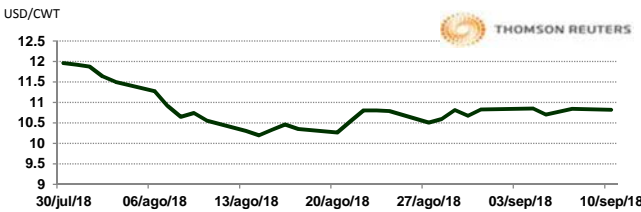


ARROZ

CONTRATO	DÓLARES POR CWT	DÓLARES POR TONELADA	PESOS POR TONELADA	VAR. DIA ANT. CTS. DLS/CWT	% VAR. DIARIA	COSTO PRIMA DLS/TON	
						CALL	PUT
SEP8	10.8150	238.43	4,601.44	0.00	0.00	OP. EXP.	OP. EXP.
NOV8	10.9200	240.74	4,646.11	0.00	0.00	5.51	7.33
JAN9	11.0500	243.61	4,701.42	3.00	0.27	9.92	9.48
MAR9	11.1700	246.26	4,752.48	4.50	0.40	10.97	12.62

4:38 PM

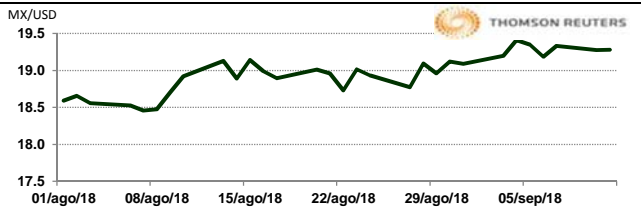
Llamada de apertura a la baja. Los futuros de arroz de CBOT caen por la fuerza del dólar. Después de meses de estancamiento y silencio en las negociaciones entre Corea del Norte y Estados Unidos para la desnuclearización del primero, Kim Jong Un manda una carta a Trump solicitando un nuevo encuentro. La carta es una buena señal y la Casa Blanca la está tomando de forma positiva. Los Estados Unidos está considerando imponer sanciones contra oficiales chinos por la nueva política de reeducación a más de 1 millón de chinos musulmanes viviendo en la provincia de Xinjiang. Esto intensificaría las tensiones existentes entre ambos países y por supuesto está afectando los mercados accionarios a la baja.



TIPOS DE CAMBIO EMITIDOS POR EL BANCO DE MÉXICO

CONCEPTO	VARIACIÓN	COTIZACIÓN	% VAR. DIARIA
PESO/DÓLAR FIX	↑	19.2989	0.31
DÓLAR/EURO	↓	1.1581	1.1585 -0.09
PESO/EURO	↓	22.3501	22.3578 -0.09

10:17 AM



* No son precios de apertura corresponden al cierre de la jornada previa.

Tipo de cambio de referencia para conversión: \$19.2989 pesos/dólar



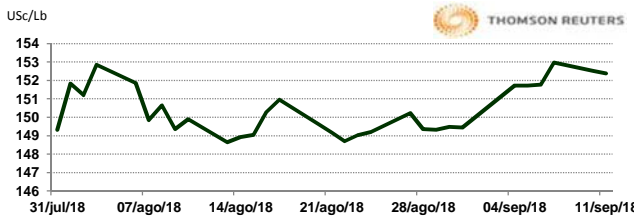
CHICAGO MERCANTILE EXCHANGE

BOVINO EN ENGORDA

CONTRATO	DÓLARES POR LIBRA	DÓLARES POR TONELADA	PESOS POR TONELADA	VAR. DIA ANT. CTS. DLS/LIBRA	% VAR. DIARIA	COSTO PRIMA DLS/TON	
						CALL	PUT
SEP8	1.5215	3,354.33	64,734.87	-0.38	-0.25	39.13	27.56
OCT8	1.5248	3,361.49	64,873.14	-0.20	-0.13	73.85	58.97
NOV8	1.5253	3,362.60	64,894.42	-0.35	-0.23	92.04	72.75
JAN9	1.4870	3,278.27	63,267.00	-0.25	-0.17	122.91	102.51

10:06 AM

Llamada de apertura a la baja. Los futuros de ganado bovino en pie del CME suben por los incrementos en la producción. Los datos de exportación para el mes de julio publicados la semana pasada mostraron exportaciones en equivalente a peso de canal en 279 millones de libras, un nuevo record alto mensual y aumentando 17% contra julio del año pasado. Las exportaciones de este año a la fecha aumentan 15% contra el ritmo del 2017 y está aún sobre las proyecciones más optimistas de todos los analistas, incluido el USDA con su estimado actual de aumento de 9%. Corea del Sur se ha convertido en un importante participante en programa de exportación de EE.UU., con volúmenes a este país aumentando 61% en julio y 45% en lo que va corrido del año.

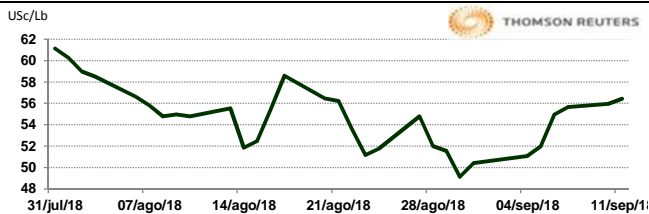


CERDO EN CANAL

CONTRATO	DÓLARES POR LIBRA	DÓLARES POR TONELADA	PESOS POR TONELADA	VAR. DIA ANT. CTS. DLS/LIBRA	% VAR. DIARIA	COSTO PRIMA DLS/TON	
						CALL	PUT
OCT8	0.5620	1,239.00	23,911.27	0.25	0.45	46.85	44.09
DEC8	0.5573	1,228.52	23,709.17	0.03	0.04	90.39	97.00
FEB9	0.6385	1,407.65	27,166.09	-0.08	-0.12	120.70	122.36
APR9	0.6900	1,521.19	29,357.25	0.05	0.07	122.91	146.06

10:07 AM

Llamada de apertura a la baja. Los futuros de porcinos del CME se debilitan por lo retrocesos de los precios de los porcinos al mayoreo. El Huracán Florence que se aproxima a la costa este de EE.UU., puede llegar como categoría 5, lo que sería el peor evento meteorológico en 60 años, por ahora se calcula que los daños materiales podrían ser de \$20 mil millones de dólares. Puede haber fuertes afectaciones en el sector transportista y pecuario al ser Carolina del Norte el segundo estado productor de porcinos de EE.UU. Esto nos hace recordar el huracán Matthew en octubre 2016, el cual hizo cerrar por unos días la planta de proceso de Smithfield en Tar Heel Carolina del Norte, sin embargo, FCStone considera que este evento tuvo poco impacto real en los mercados de futuros.



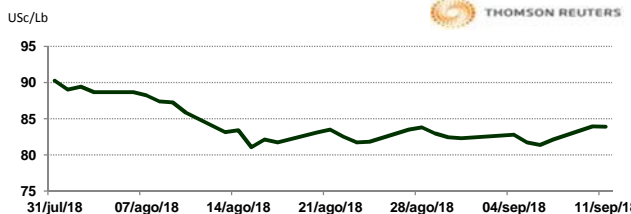
INTERCONTINENTAL EXCHANGE - NEW YORK

ALGODÓN

CONTRATO	DÓLARES POR LIBRA	DÓLARES POR PACA	PESOS POR PACA	VAR. DIA ANT. CTS. DLS/LIBRA	% VAR. DIARIA	COSTO PRIMA DLS/PACA	
						CALL	PUT
OCT8	0.8389	419.45	8,094.92	-0.04	-0.05	5.00	5.35
DEC8	0.8246	412.30	7,956.94	-1.39	-1.66	19.60	10.35
MAR9	0.8284	414.20	7,993.60	-1.33	-1.58	24.90	19.05
MAY9	0.8330	416.50	8,037.99	-1.13	-1.34	28.10	20.95

10:17 AM

Llamada de apertura a la baja. Los futuros de algodón del ICE se debilitan este día ante las tensiones comerciales entre EE.UU. y su principales socios comerciales. El huracán Florence se intensifica a Categoría 4. Se espera que la tormenta toque tierra el jueves en la región de Carolina del Norte y Virginia. Sin duda, la producción de algodón en esos estados está en grave peligro. Sin embargo, se prestará cierta atención al reporte mensual de oferta y demanda del USDA, el cual será publicado el miércoles durante horas de operación del mercado. El estimado promedio del mercado para el cultivo 2018 está en 19.12 millones de pacas, comparado con 19.24 millones en el reporte anterior.

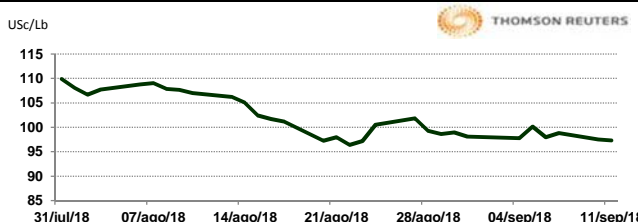


CAFÉ

CONTRATO	DÓLARES POR LIBRA	DÓLARES POR QUINTAL	PESOS POR QUINTAL	VAR. DIA ANT. CTS. DLS/LIBRA	% VAR. DIARIA	COSTO PRIMA DLS/QUINTAL	
						CALL	PUT
SEP8	0.9730	98.67	1,904.31	-0.20	-0.21	OP. EXP.	OP. EXP.
DEC8	1.0030	101.72	1,963.02	-0.95	-0.94	5.10	3.83
MAR9	1.0375	105.22	2,030.54	-0.90	-0.86	6.63	6.99
MAY9	1.0605	107.55	2,075.56	-1.05	-0.98	9.02	6.89

10:17 AM

Llamada de apertura a la baja. Los futuros de café arábica del ICE se debilitan este día por la debilidad del real de Brasil y los incrementos en el dólar. Además, las ideas de una producción abundante en Brasil y Vietnam, ha favorecido una ola de ventas por parte de los inversionistas. Los últimos pronósticos para la región cafetalera de Brasil muestran precipitaciones casi normales en la zona para los próximos 6-10 días, un contraste del clima seco que se había pronosticado previamente.

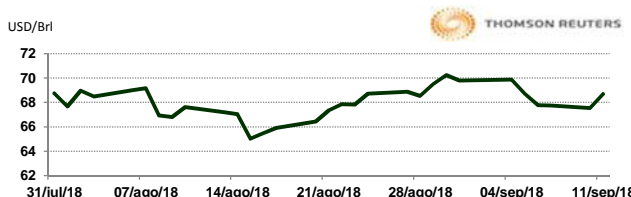


NEW YORK MERCANTILE EXCHANGE

CRUDO LIGERO WTI

CONTRATO	DÓLARES POR BARRIL	PESOS POR BARRIL	VAR. DIA ANT. CTS. DLS/BARRIL	% VAR.
OCT8	68.87	1,329.12	1.33	1.97
NOV8	68.70	1,325.83	1.29	1.91
DEC8	68.56	1,323.13	1.25	1.86
JAN9	68.39	1,319.85	1.22	1.82

10:17 AM



* No son precios de apertura corresponden al cierre de la jornada previa.

Tipo de cambio de referencia para conversión: \$19.2989 pesos/dólar