



ASERCA

COORDINACION GENERAL DE ADMINISTRACIÓN DE RIESGOS DE PRECIOS ANTES DIRECCION GENERAL DE OPERACIONES FINANCIERAS

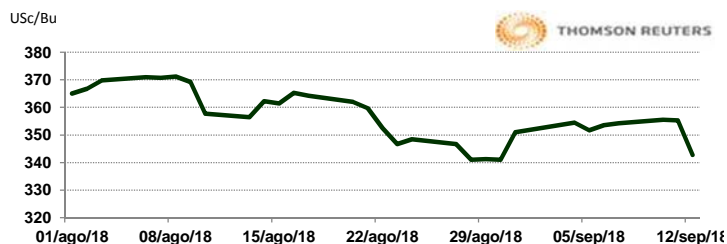
12 de septiembre de 2018

APERTURA DEL MERCADO DE FUTUROS CHICAGO BOARD OF TRADE

MAÍZ

CONTRATO	DÓLARES POR BUSHEL	DÓLARES POR TONELADA	PESOS POR TONELADA	VAR. DIA ANT. CTS. DLS/BUSHEL	% VAR. DIARIA	COSTO PRIMA DLS/TON	
						CALL	PUT
SEP8	3.4350	135.23	2,605.61	-11.75	-3.31	3.40	0.05
DEC8	3.5425	139.46	2,687.15	-12.50	-3.41	5.02	3.40
MAR9	3.6650	144.28	2,780.08	-12.00	-3.17	5.81	7.38
MAY9	3.7500	147.63	2,844.55	-11.50	-2.98	7.87	7.14

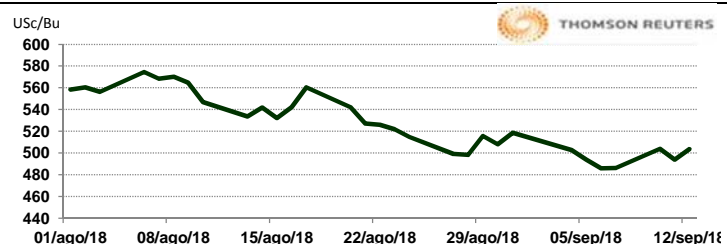
11:19 AM



TRIGO

CONTRATO	DÓLARES POR BUSHEL	DÓLARES POR TONELADA	PESOS POR TONELADA	VAR. DIA ANT. CTS. DLS/BUSHEL	% VAR. DIARIA	COSTO PRIMA DLS/TON	
						CALL	PUT
SEP8	5.0350	185.00	3,564.67	9.75	1.97	OP. EXP.	OP. EXP.
DEC8	5.1175	188.04	3,623.08	-7.00	-1.35	8.82	5.92
MAR9	5.3025	194.83	3,754.05	-7.50	-1.39	13.23	10.38
MAY9	5.4350	199.70	3,847.86	-8.00	-1.45	15.94	11.76

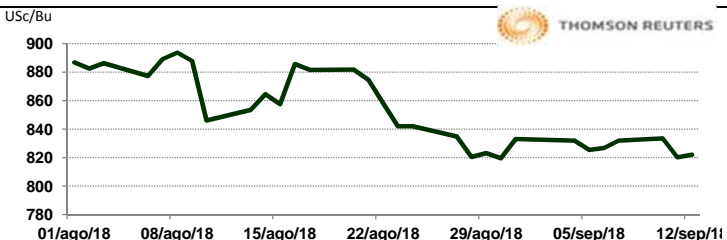
10:42 AM



SOYA

CONTRATO	DÓLARES POR BUSHEL	DÓLARES POR TONELADA	PESOS POR TONELADA	VAR. DIA ANT. CTS. DLS/BUSHEL	% VAR. DIARIA	COSTO PRIMA DLS/TON	
						CALL	PUT
SEP8	8.2200	302.03	5,819.58	1.75	0.21	OP. EXP.	OP. EXP.
NOV8	8.3925	308.37	5,941.70	7.50	0.90	7.35	9.00
JAN9	8.5300	313.42	6,039.05	7.50	0.89	8.45	12.86
MAR9	8.6600	318.20	6,131.09	7.75	0.90	11.94	14.88

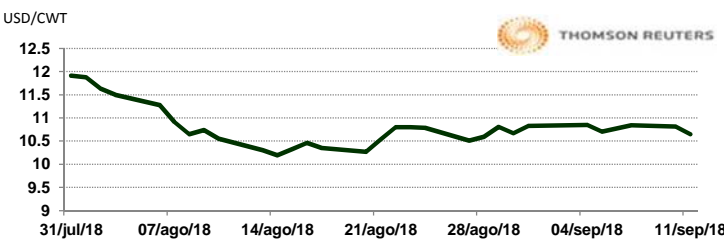
10:30 AM



ARROZ

CONTRATO	DÓLARES POR CWT	DÓLARES POR TONELADA	PESOS POR TONELADA	VAR. DIA ANT. CTS. DLS/CWT	% VAR. DIARIA	COSTO PRIMA DLS/TON	
						CALL	PUT
SEP8	10.6450	234.68	4,521.86	0.00	0.00	OP. EXP.	OP. EXP.
NOV8	10.7950	237.99	4,585.58	4.50	0.42	5.62	6.72
JAN9	10.8800	239.86	4,621.68	3.00	0.28	9.70	8.60
MAR9	11.0500	243.61	4,693.90	9.00	0.82	10.86	11.74

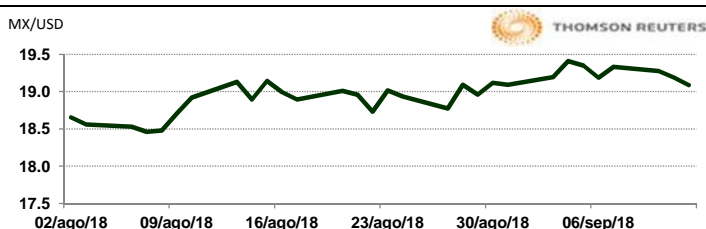
4:36 PM



TIPOS DE CAMBIO EMITIDOS POR EL BANCO DE MÉXICO

CONCEPTO	VARIACIÓN	COTIZACIÓN	% VAR. DIARIA
PESO/DÓLAR FIX	↓	19.2680	-0.16
DÓLAR/EURO	↑	1.1624	0.16
PESO/EURO	↑	22.3971	0.16

11:20 AM



* No son precios de apertura corresponden al cierre de la jornada previa.

Tipo de cambio de referencia para conversión: \$19.268 pesos/dólar



ASERCA

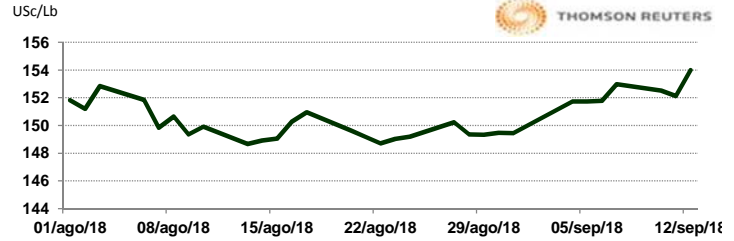
COORDINACION GENERAL DE ADMINISTRACIÓN DE RIESGOS DE PRECIOS
 ANTES DIRECCION GENERAL DE OPERACIONES FINANCIERAS

CHICAGO MERCANTILE EXCHANGE

BOVINO EN ENGORDA

CONTRATO	DÓLARES POR LIBRA	DÓLARES POR TONELADA	PESOS POR TONELADA	VAR. DIA ANT. CTS. DLS/LIBRA	% VAR. DIARIA	COSTO PRIMA DLS/TON	
						CALL	PUT
SEP8	1.5403	3,395.67	65,427.69	1.90	1.25	13.23	54.56
OCT8	1.5440	3,403.93	65,586.99	1.95	1.28	46.85	81.02
NOV8	1.5433	3,402.28	65,555.13	1.90	1.25	62.83	97.55
JAN9	1.5063	3,320.71	63,983.42	1.80	1.21	96.45	122.36

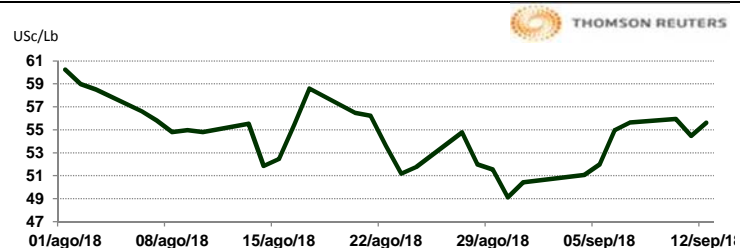
11:09 AM



CERDO EN CANAL

CONTRATO	DÓLARES POR LIBRA	DÓLARES POR TONELADA	PESOS POR TONELADA	VAR. DIA ANT. CTS. DLS/LIBRA	% VAR. DIARIA	COSTO PRIMA DLS/TON	
						CALL	PUT
OCT8	0.5563	1,226.32	23,628.73	1.15	2.11	34.72	68.34
DEC8	0.5540	1,221.36	23,533.15	1.30	2.40	78.26	120.15
FEB9	0.6413	1,413.71	27,239.41	0.80	1.26	116.84	131.73
APR9	0.6955	1,533.31	29,543.88	0.75	1.09	125.66	152.12

11:09 AM

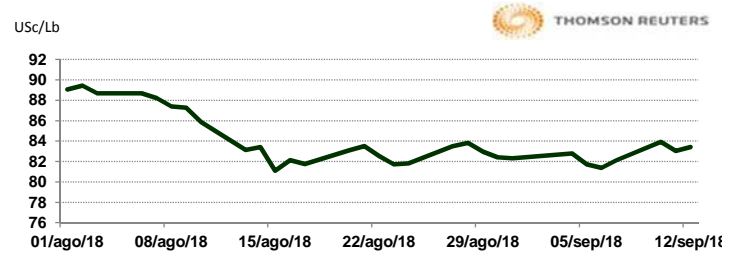


INTERCONTINENTAL EXCHANGE - NEW YORK

ALGODÓN

CONTRATO	DÓLARES POR LIBRA	DÓLARES POR PACA	PESOS POR PACA	VAR. DIA ANT. CTS. DLS/LIBRA	% VAR. DIARIA	COSTO PRIMA DLS/PACA	
						CALL	PUT
OCT8	0.8340	417.00	8,034.76	0.37	0.45	4.50	4.35
DEC8	0.8213	410.65	7,912.40	-0.76	-0.92	16.85	12.40
MAR9	0.8257	412.85	7,954.79	-0.74	-0.89	#¡VALOR!	#####
MAY9	0.8291	414.55	7,987.55	-0.77	-0.92	26.50	23.10

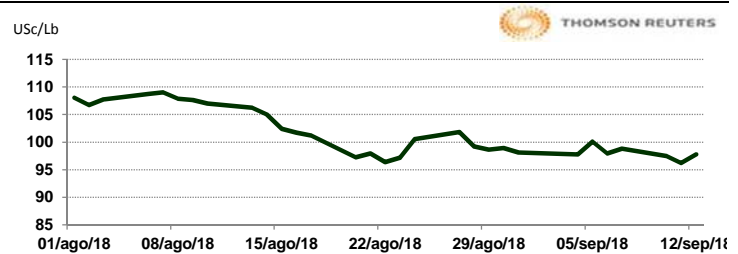
11:20 AM



CAFÉ

CONTRATO	DÓLARES POR LIBRA	DÓLARES POR QUINTAL	PESOS POR QUINTAL	VAR. DIA ANT. CTS. DLS/LIBRA	% VAR. DIARIA	COSTO PRIMA DLS/QUINTAL	
						CALL	PUT
SEP8	0.9780	99.18	1,911.03	1.60	1.66	OP. EXP.	OP. EXP.
DEC8	1.0215	103.59	1,996.03	1.70	1.69	4.51	4.06
MAR9	1.0545	106.94	2,060.51	1.60	1.54	6.22	7.38
MAY9	1.0775	109.27	2,105.45	1.45	1.36	6.64	10.39

11:20 AM

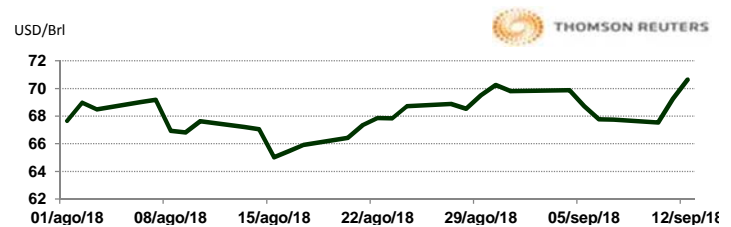


NEW YORK MERCANTILE EXCHANGE

CRUDO LIGERO WTI

CONTRATO	DÓLARES POR BARRIL	PESOS POR BARRIL	VAR. DIA ANT. CTS. DLS/BARRIL	% VAR.
OCT8	70.37	1,355.89	1.12	1.62
NOV8	70.14	1,351.46	1.10	1.59
DEC8	69.95	1,347.80	1.06	1.54
JAN9	69.75	1,343.94	1.04	1.51

11:20 AM



* No son precios de apertura corresponden al cierre de la jornada previa.

Tipo de cambio de referencia para conversión: \$19.268 pesos/dólar