

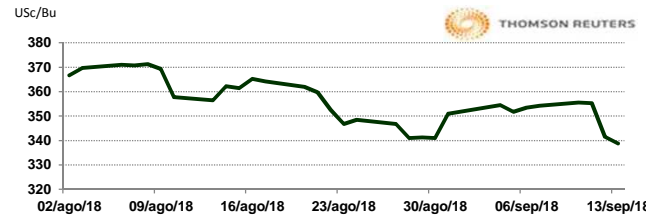


APERTURA DEL MERCADO DE FUTUROS
 CHICAGO BOARD OF TRADE

MAÍZ

CONTRATO	DÓLARES POR BUSHEL	DÓLARES POR TONELADA	PESOS POR TONELADA	VAR. DIA ANT. CTS. DLS/BUSHEL	% VAR. DIARIA	COSTO PRIMA DLS/TON	
						CALL	PUT
SEP8	3.4125	134.34	2,559.40	-0.25	-0.07	3.40	0.05
DEC8	3.5275	138.87	2,645.65	0.25	0.07	4.63	3.49
MAR9	3.6525	143.79	2,739.41	0.25	0.07	5.61	7.33
MAY9	3.7350	147.04	2,801.28	0.00	0.00	8.37	7.04

9:16 AM

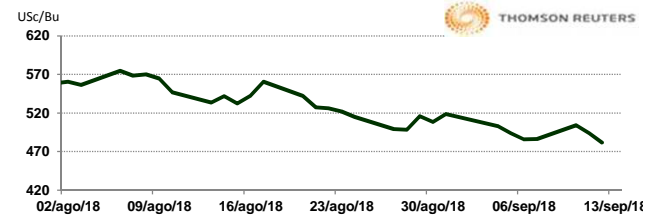


Llamada de apertura mixta. Se espera un comercio de consolidación después de que los futuros de maíz cayeran un 3.9 por ciento a un mínimo de dos meses este miércoles. El pronóstico de una cosecha masiva del USDA continuó arrojando un tono bajista sobre el mercado del maíz. El USDA dijo que las ventas de exportación de maíz totalizaron 774,200 t.m., por debajo de los pronósticos que oscilaron entre 800,000 y 1.2 millones de toneladas.

TRIGO

CONTRATO	DÓLARES POR BUSHEL	DÓLARES POR TONELADA	PESOS POR TONELADA	VAR. DIA ANT. CTS. DLS/BUSHEL	% VAR. DIARIA	COSTO PRIMA DLS/TON	
						CALL	PUT
SEP8	4.8175	177.01	3,372.29	0.00	0.00	OP. EXP.	OP. EXP.
DEC8	5.0300	184.82	3,521.04	-3.75	-0.74	7.53	6.98
MAR9	5.2375	192.45	3,666.29	-3.25	-0.62	12.26	9.69
MAY9	5.3850	197.86	3,769.54	-3.00	-0.55	13.41	12.86

4:38 PM

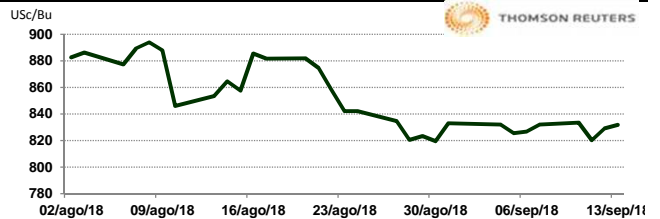


Llamada de apertura mixta la baja. Los futuros de trigo bajan por tercer día consecutivo después de que el gobierno de EE.UU. subiera las estimaciones de la cosecha de trigo en los países del Mar Negro, lo que deprime aún más las perspectivas de las exportaciones de los EE.UU. USDA anunció las ventas de exportación de trigo en la última semana por 387,600 toneladas, en línea con las estimaciones que van desde 300,000 a 500,000 t.m. El CBOT informó de 53 entregas del contrato de septiembre.

SOYA

CONTRATO	DÓLARES POR BUSHEL	DÓLARES POR TONELADA	PESOS POR TONELADA	VAR. DIA ANT. CTS. DLS/BUSHEL	% VAR. DIARIA	COSTO PRIMA DLS/TON	
						CALL	PUT
SEP8	8.3175	305.62	5,822.32	2.75	0.33	OP. EXP.	OP. EXP.
NOV8	8.4350	309.93	5,904.57	3.50	0.42	8.50	6.98
JAN9	8.5700	314.89	5,999.07	3.50	0.41	10.66	12.31
MAR9	8.6925	319.39	6,084.82	3.25	0.38	15.80	12.91

9:07 AM

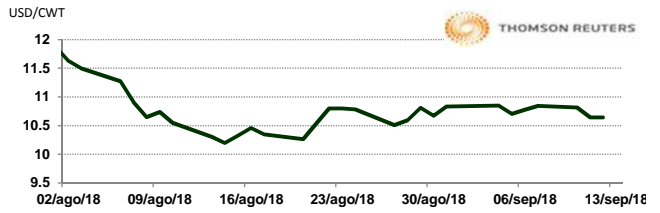


Llamada de apertura al alza. El mercado de futuros recupera la esperanza por conversaciones comerciales entre funcionarios de EE. UU. y China. Pero las expectativas de una cosecha récord de soya en Estados Unidos limitan las ganancias potenciales. El contrato de futuros de referencia de noviembre no logró mantener el soporte por encima de la media móvil de 10 días durante la noche. USDA dijo que las ventas de exportación de soya totalizaron 693,400 tm, en línea con el pronóstico de 500,000 a 1 millón de toneladas en el mercado.

ARROZ

CONTRATO	DÓLARES POR CWT	DÓLARES POR TONELADA	PESOS POR TONELADA	VAR. DIA ANT. CTS. DLS/CWT	% VAR. DIARIA	COSTO PRIMA DLS/TON	
						CALL	PUT
SEP8	10.6450	234.68	4,470.96	0.00	0.00	OP. EXP.	OP. EXP.
NOV8	10.7700	237.44	4,523.46	2.00	0.19	5.51	6.61
JAN9	10.8800	239.86	4,569.66	3.50	0.32	9.59	8.60
MAR9	10.9650	241.74	4,605.36	0.00	0.00	10.86	11.63

4:36 PM

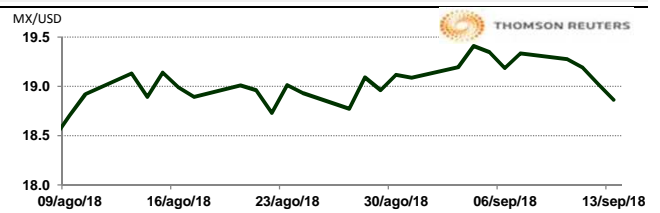


Llamada de apertura al alza. Los futuros de arroz de CBOT suben por los incrementos en la demanda por el grano de EE.UU. Por otro lado, Vietnam exportó 4.5 millones de toneladas de arroz en los primeros ocho meses (enero-agosto de 2018) de 2018, un aumento de aproximadamente 11% de un año a otro, informa el Departamento General de Aduanas de Vietnam. La agencia de la Organización de las Naciones Unidas para la Agricultura y la Alimentación (FAO) pronostica la producción de arroz en cáscara de Vietnam para 2018 en alrededor de 44.15 millones de toneladas, un aumento de 3% en comparación con los 42.83 millones de toneladas producidos en 2017.

TIPOS DE CAMBIO EMITIDOS POR EL BANCO DE MÉXICO

CONCEPTO	VARIACIÓN	COTIZACIÓN	% VAR. DIARIA
PESO/DÓLAR FIX	↓	19.0511	-1.13
DÓLAR/EURO	↑	1.1685	1.1687
PESO/EURO	↑	22.2612	22.2650

9:16 AM



* No son precios de apertura corresponden al cierre de la jornada previa.

Tipo de cambio de referencia para conversión: \$19.0511 pesos/dólar

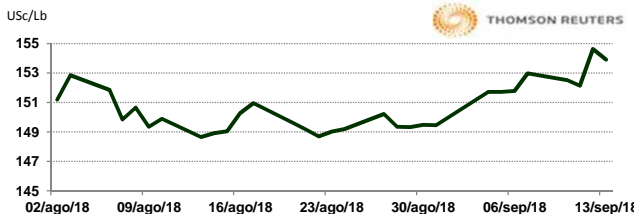


CHICAGO MERCANTILE EXCHANGE

BOVINO EN ENGORDA

CONTRATO	DÓLARES POR LIBRA	DÓLARES POR TONELADA	PESOS POR TONELADA	VAR. DIA ANT. CTS. DLS/LIBRA	% VAR. DIARIA	COSTO PRIMA DLS/TON	
						CALL	PUT
SEP8	1.5393	3,393.46	64,649.17	-0.70	-0.45	34.17	20.39
OCT8	1.5445	3,405.04	64,869.67	-0.58	-0.37	72.20	49.60
NOV8	1.5413	3,397.87	64,733.17	-0.70	-0.45	87.63	69.45
JAN9	1.5050	3,317.95	63,210.66	-0.55	-0.36	121.25	98.66

9:16 AM

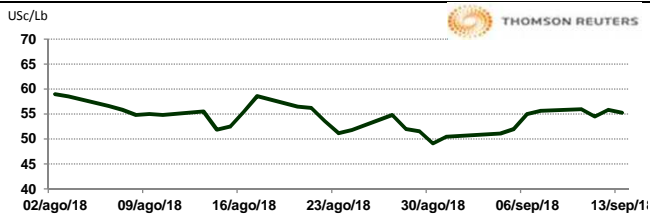


Llamada de apertura a la baja. Los futuros de ganado bovino en pie del CME generan pérdidas a los inversionistas debido a los retrocesos de los principales cortes de carne de res, donde el día de ayer, los precios de los cortes tipo "Select" se debilitaron en 1.04 dólares y los "Choice" retrocedieron 1.28 dólares. Fuertes pérdidas en el mercado de maíz podrían haber ayudado a generar soporte adicional en los mercados de ganado flaco, con operadores asimilando las reducciones de precios de forraje para ganado.

CERDO EN CANAL

CONTRATO	DÓLARES POR LIBRA	DÓLARES POR TONELADA	PESOS POR TONELADA	VAR. DIA ANT. CTS. DLS/LIBRA	% VAR. DIARIA	COSTO PRIMA DLS/TON	
						CALL	PUT
OCT8	0.5533	1,219.71	23,236.74	-0.48	-0.85	45.75	50.16
DEC8	0.5520	1,216.95	23,184.24	-0.43	-0.76	94.25	102.51
FEB9	0.6443	1,420.33	27,058.78	-0.28	-0.43	133.93	118.50
APR9	0.6958	1,533.86	29,221.80	-0.30	-0.43	137.24	139.99

9:16 AM



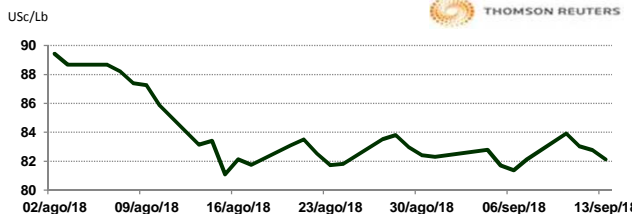
Llamada de apertura a la baja. Los precios de los porcinos del CME se debilitan esta mañana a pesar de la firmeza de los precios de los físicos y de los incrementos de los precios de los porcinos al mayoreo. El impacto del huracán Florence seguirá siendo el foco del mercado de porcinos durante los próximos días. Con la cantidad de producción de porcinos y la capacidad de proceso en las áreas afectadas, esto podría tener un impacto significativo en los inventarios de carne porcina a corto y largo plazo. Se espera que los mercados de contado vean algún soporte adicional en el mercado.

INTERCONTINENTAL EXCHANGE - NEW YORK

ALGODÓN

CONTRATO	DÓLARES POR LIBRA	DÓLARES POR PACA	PESOS POR PACA	VAR. DIA ANT. CTS. DLS/LIBRA	% VAR. DIARIA	COSTO PRIMA DLS/PACA	
						CALL	PUT
OCT8	0.8212	410.60	7,822.38	-0.64	-0.77	5.55	1.75
DEC8	0.8202	410.10	7,812.86	-0.62	-0.75	15.20	12.00
MAR9	0.8245	412.25	7,853.82	-0.58	-0.70	23.20	18.05
MAY9	0.8303	415.15	7,909.06	-0.33	-0.40	25.45	23.65

9:16 AM

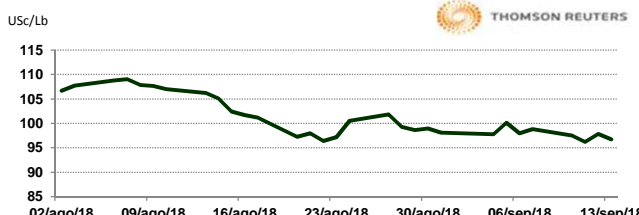


Llamada de apertura a la baja. Los futuros de algodón del ICE se debilitan esta mañana después de sufrir con los datos bajistas del reporte de oferta y demanda del USDA de ayer. Los operadores esperaban una disminución menor en la producción de EE.UU., pero ese no fue el caso. El USDA consideró apropiado aumentar el cultivo de EE.UU. en alrededor de 445,000 pacas. Además, los inventarios excedentes de EE.UU. aumentaron en 100,000 pacas. El excedente mundial vio un aumento de 360,000 pacas. Curiosamente, las exportaciones brasileñas aumentaron en 200,000 pacas, sin duda una consecuencia no intencional de la guerra comercial entre EE.UU. y China.

CAFÉ

CONTRATO	DÓLARES POR LIBRA	DÓLARES POR QUINTAL	PESOS POR QUINTAL	VAR. DIA ANT. CTS. DLS/LIBRA	% VAR. DIARIA	COSTO PRIMA DLS/QUINTAL	
						CALL	PUT
SEP8	0.9670	98.07	1,868.26	-1.15	-1.18	OP. EXP.	OP. EXP.
DEC8	1.0055	101.97	1,942.65	-1.55	-1.52	5.39	3.26
MAR9	1.0395	105.42	2,008.33	-1.55	-1.47	7.04	6.53
MAY9	1.0645	107.95	2,056.64	-1.45	-1.34	9.59	6.65

9:16 AM



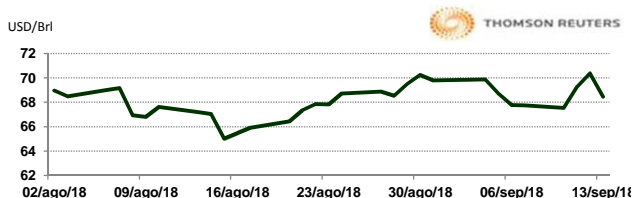
Llamada de apertura a la baja. Los futuros de café arábica del ICE cotizan en números rojos este día por los estimados que indican una cosecha abundante. El mercado recibió presión adicional ante la noticia de que el Instituto Brasileño de Geografía y Estadística, más conocido por su sigla IBGE, hizo una revisión al alza de su pronóstico de cosecha 18/19 en Brasil, e ignorando el apoyo en la fortaleza del real con noticias de que Lula da Silva había renunciado oficialmente a la carrera presidencial. Los últimos pronósticos climáticos esperan lluvias superiores a lo normal la próxima semana en Minas Gerais y Sao Paulo. Las exportaciones de café para el año fiscal 2018/19 (de abril a marzo) de India han empezado con fuerza después del año fiscal récord 2017/18, el cual en 392,205 toneladas fue un récord notable después de la temporada récord 2016/17 de 353,088 toneladas.

NEW YORK MERCANTILE EXCHANGE

CRUDO LIGERO WTI

CONTRATO	DÓLARES POR BARRIL	PESOS POR BARRIL	VAR. DIA ANT. CTS. DLS/BARRIL	% VAR.
OCT8	69.02	1,314.91	-1.35	-1.92
NOV8	68.83	1,311.29	-1.33	-1.90
DEC8	68.75	1,309.76	-1.29	-1.84
JAN9	68.59	1,306.71	-1.29	-1.85

9:16 AM



* No son precios de apertura corresponden al cierre de la jornada previa.

Tipo de cambio de referencia para conversión: \$19.0511 pesos/dólar