



ASERCA

COORDINACION GENERAL DE ADMINISTRACIÓN DE RIESGOS DE PRECIOS
 ANTES DIRECCION GENERAL DE OPERACIONES FINANCIERAS

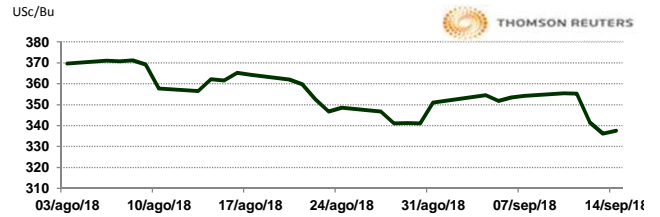
14 de septiembre de 2018

APERTURA DEL MERCADO DE FUTUROS
 CHICAGO BOARD OF TRADE

MAÍZ

CONTRATO	DÓLARES POR BUSHEL	DÓLARES POR TONELADA	PESOS POR TONELADA	VAR. DIA ANT. CTS. DLS/BUSHEL	% VAR. DIARIA	COSTO PRIMA DLS/TON	
						CALL	PUT
SEP8	3.3750	132.87	2,508.21	1.25	0.37	3.40	0.05
DEC8	3.5075	138.08	2,606.68	0.25	0.07	4.04	3.74
MAR9	3.6325	143.01	2,699.58	0.50	0.14	6.54	5.46
MAY9	3.7175	146.35	2,762.75	0.50	0.13	7.63	7.14

9:58 AM

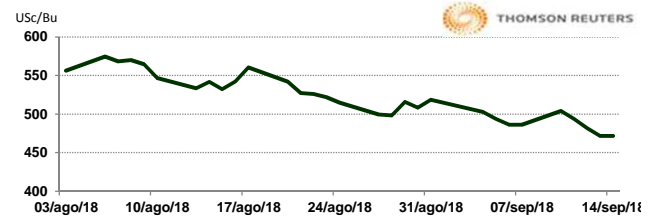


Llamada de apertura al alza en cerca de 2 centavos de dólar por bushel. Se espera un comercio de consolidación antes del fin de semana después del declive de más del 4 por ciento esta semana. Las ganancias están limitadas por el pronóstico de una gran cosecha de EE.UU. del USDA. Hubo 41 entregas de septiembre de maíz.

TRIGO

CONTRATO	DÓLARES POR BUSHEL	DÓLARES POR TONELADA	PESOS POR TONELADA	VAR. DIA ANT. CTS. DLS/BUSHEL	% VAR. DIARIA	COSTO PRIMA DLS/TON	
						CALL	PUT
SEP8	4.7175	173.34	3,272.20	0.00	0.00	OP. EXP.	OP. EXP.
DEC8	5.0475	185.46	3,501.09	7.75	1.56	7.99	7.44
MAR9	5.2425	192.63	3,636.35	6.50	1.26	10.47	11.30
MAY9	5.3900	198.05	3,738.66	5.75	1.08	11.99	14.42

9:14 AM

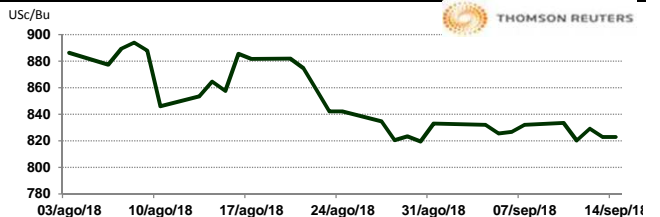


Llamada de apertura al alza de 3 a 7 centavos de dólar por bushel. Los futuros de trigo se recuperan de los mínimos de ocho semanas de la sesión anterior. Los futuros de referencia de diciembre encuentran soporte técnico a nivel psicológico de \$ 5 dólares por bushel. El CBOT reportó 2 entregas contra el futuro de trigo rojo suave de septiembre.

SOYA

CONTRATO	DÓLARES POR BUSHEL	DÓLARES POR TONELADA	PESOS POR TONELADA	VAR. DIA ANT. CTS. DLS/BUSHEL	% VAR. DIARIA	COSTO PRIMA DLS/TON	
						CALL	PUT
SEP8	8.2275	302.31	5,706.83	0.00	0.00	OP. EXP.	OP. EXP.
NOV8	8.3450	306.63	5,788.34	1.25	0.15	6.15	8.63
JAN9	8.4825	311.68	5,883.71	1.25	0.15	12.22	9.46
MAR9	8.6125	316.46	5,973.88	1.50	0.17	13.37	13.78

9:45 AM

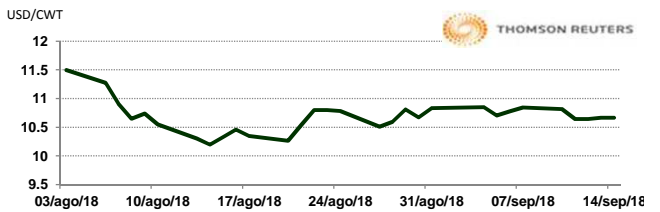


Llamada de apertura al alza de 1 a 3 centavos de dólar por bushel. Los futuros suben en medio de las esperanzas de reanudar las conversaciones comerciales entre los Estados Unidos y China. Las ganancias están limitadas por el pronóstico del USDA de una cosecha récord de soja en los Estados Unidos.

ARROZ

CONTRATO	DÓLARES POR CWT	DÓLARES POR TONELADA	PESOS POR TONELADA	VAR. DIA ANT. CTS. DLS/CWT	% VAR. DIARIA	COSTO PRIMA DLS/TON	
						CALL	PUT
SEP8	10.6650	235.12	4,438.54	0.00	0.00	OP. EXP.	OP. EXP.
NOV8	10.5400	232.37	4,386.52	-23.00	-2.14	7.83	4.08
JAN9	10.6650	235.12	4,438.54	-22.50	-2.07	12.24	5.90
MAR9	10.8350	238.87	4,509.29	-18.50	-1.68	13.45	8.65

9:34 AM

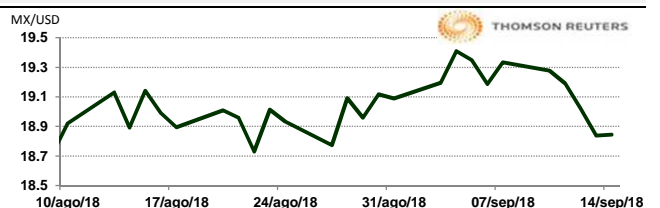


Llamada de apertura a la baja. Los futuros de arroz de CBOT caen por la fuerza del dólar y la debilidad de los precios del crudo. La producción de arroz en cáscara de Indonesia para el año 2018 se estima en alrededor de 83 millones de toneladas, frente a los 81 millones de toneladas estimados para 2017, informa Reuters citando a un funcionario del Ministerio de Agricultura. De acuerdo al Director General de Alimentación y Agricultura del Ministerio de Agricultura y Desarrollo Rural, el aumento en la producción se atribuye al aumento de la superficie de siembra. El funcionario señaló que el gobierno tenía como objetivo una producción arrocerca de 84 millones de toneladas en 2018.

TIPOS DE CAMBIO EMITIDOS POR EL BANCO DE MÉXICO

CONCEPTO	VARIACIÓN	COTIZACIÓN	% VAR. DIARIA
PESO/DÓLAR FIX	↓	18.8775	-0.91
DÓLAR/EURO	↓	1.1663	1.1666
PESO/EURO	↓	22.0168	22.0225

10:01 AM



* No son precios de apertura corresponden al cierre de la jornada previa.

Tipo de cambio de referencia para conversión: \$18.8775 pesos/dólar

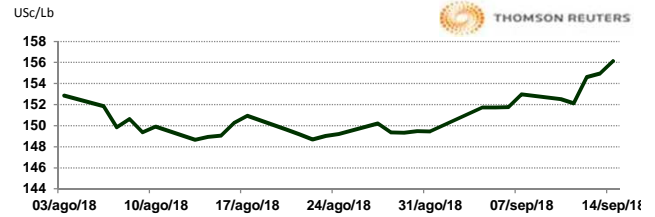


CHICAGO MERCANTILE EXCHANGE

BOVINO EN ENGORDA

CONTRATO	DÓLARES POR LIBRA	DÓLARES POR TONELADA	PESOS POR TONELADA	VAR. DIA ANT. CTS. DLS/LIBRA	% VAR. DIARIA	COSTO PRIMA DLS/TON	
						CALL	PUT
SEP8	1.5605	3,440.31	64,944.44	1.10	0.71	14.33	37.48
OCT8	1.5818	3,487.16	65,828.82	2.78	1.79	33.62	90.94
NOV8	1.5770	3,476.69	65,631.14	2.63	1.69	49.05	113.54
JAN9	1.5393	3,393.46	64,060.07	2.13	1.40	88.18	136.14

10:01 AM

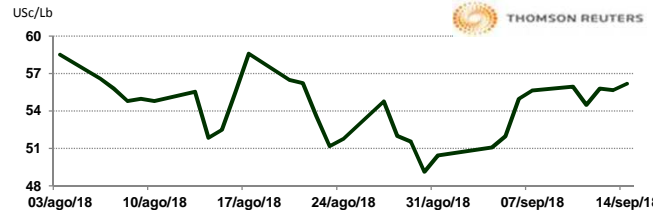


Llamada de apertura al alza. Los futuros de ganado bovino en pie del CME suben por las expectativas de que los precios de los físicos se eleven durante las próximas semanas y los altos márgenes de ganancias que presentan los productores actualmente. La presión continuada en el mercado de granos está señalando hacia bajos costos de producción, lo cual sigue siendo típicamente una señal alcista para los futuros de ganado flaco. De acuerdo a FCStone, el huracán Florence y su impacto en la costa este mantendrá probablemente limitada la actividad comercial la mayor parte de la sesión.

CERDO EN CANAL

CONTRATO	DÓLARES POR LIBRA	DÓLARES POR TONELADA	PESOS POR TONELADA	VAR. DIA ANT. CTS. DLS/LIBRA	% VAR. DIARIA	COSTO PRIMA DLS/TON	
						CALL	PUT
OCT8	0.5650	1,245.61	23,514.01	0.83	1.48	44.64	51.81
DEC8	0.5735	1,264.35	23,867.76	1.43	2.55	75.51	121.25
FEB9	0.6620	1,459.46	27,550.93	0.85	1.30	119.05	133.38
APR9	0.7043	1,552.60	29,309.28	0.43	0.61	137.24	137.24

10:01 AM



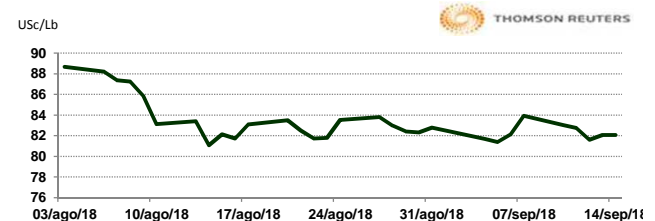
Llamada de apertura al alza. Los futuros de porcinos del CME generan ganancias al mercado por la fuerza de los precios de los físicos y de los precios de los porcinos al mayoreo. Bélgica ha confirmado un brote de peste porcina africana, que marca una mayor propagación de la enfermedad que afecta a las granjas en Europa Oriental y China y que ahora podría amenazar a la gran industria porcina de Europa Occidental. Este es el primer caso notificado de la enfermedad en Bélgica desde 1985. Este nuevo brote representa la expansión de la enfermedad, por primera vez durante la pandemia actual, en Europa Occidental.

INTERCONTINENTAL EXCHANGE - NEW YORK

ALGODÓN

CONTRATO	DÓLARES POR LIBRA	DÓLARES POR PACA	PESOS POR PACA	VAR. DIA ANT. CTS. DLS/LIBRA	% VAR. DIARIA	COSTO PRIMA DLS/PACA	
						CALL	PUT
OCT8	0.8208	410.40	7,747.33	0.46	0.56	1.45	3.35
DEC8	0.8174	408.70	7,715.23	0.23	0.28	11.90	14.35
MAR9	0.8216	410.80	7,754.88	0.19	0.23	20.40	20.55
MAY9	0.8264	413.20	7,800.18	0.20	0.24	22.90	25.70

10:01 AM

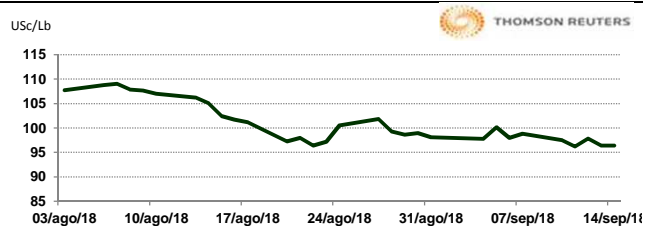


Llamada de apertura al alza. Los futuros de algodón del ICE cotizan en verde debido a que el mercado ha marcado el potencial de pérdidas del huracán Florence. Por otro lado, el huracán Isaac se ha degradado a tormenta tropical y, por el momento, parece representar una amenaza menor. Otras noticias bajistas incluirían el reporte de ventas semanales de exportación, el cual reveló que el negocio de algodón es lento. La falta de comercio es un reflejo de la guerra comercial entre EE.UU. y China. Analistas privados consideran que el reporte bajista de oferta y demanda del USDA sigue pesando mucho en el mercado.

CAFÉ

CONTRATO	DÓLARES POR LIBRA	DÓLARES POR QUINTAL	PESOS POR QUINTAL	VAR. DIA ANT. CTS. DLS/LIBRA	% VAR. DIARIA	COSTO PRIMA DLS/QUINTAL	
						CALL	PUT
SEP8	N.D.	N.D.	N.D.	N.D.	N.D.	OP. EXP.	OP. EXP.
DEC8	1.0005	101.46	1,915.37	-0.60	-0.60	4.51	3.85
MAR9	1.0345	104.91	1,980.46	-0.60	-0.58	6.27	7.23
MAY9	1.0580	107.29	2,025.45	-0.65	-0.61	8.64	7.17

10:01 AM



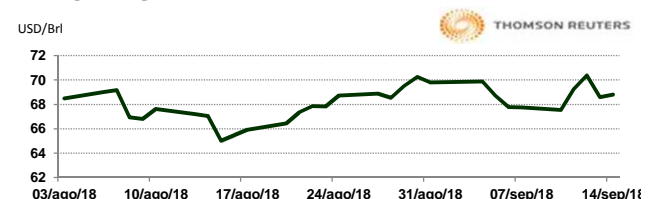
Llamada de apertura a la baja. Los futuros de café arábica del ICE cotizan negativo por las ideas de una cosecha abundante en Brasil. Las exportaciones de café de India alcanzaron un récord de 378,988 toneladas en el año calendario 2017, un alza de 6% respecto a las exportaciones en 2016 de 358,409 toneladas. El total en 2015 fue de solamente 305,681 toneladas. El fuerte desempeño de exportación continuó en 2018, pero la brecha de un año a otro se redujo recientemente y las exportaciones rezagan a las del año pasado. El volumen en el periodo del 01 de enero al 10 de septiembre de 2018 fue de 271,102 toneladas frente a 270,684 toneladas un año antes.

NEW YORK MERCANTILE EXCHANGE

CRUDO LIGERO WTI

CONTRATO	DÓLARES POR BARRIL	PESOS POR BARRIL	VAR. DIA ANT. CTS. DLS/BARRIL	% VAR.
OCT8	68.43	1,291.79	-0.16	-0.23
NOV8	68.26	1,288.58	-0.15	-0.22
DEC8	68.15	1,286.50	-0.20	-0.29
JAN9	68.01	1,283.86	-0.24	-0.35

10:01 AM



* No son precios de apertura corresponden al cierre de la jornada previa.

Tipo de cambio de referencia para conversión: \$18.8775 pesos/dólar