

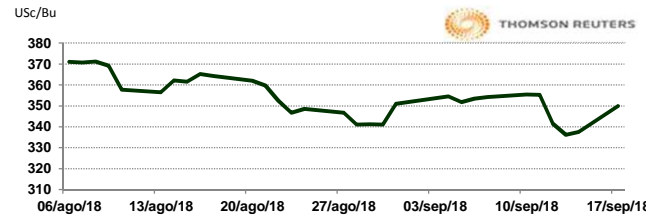


APERTURA DEL MERCADO DE FUTUROS
 CHICAGO BOARD OF TRADE

MAÍZ

CONTRATO	DÓLARES POR BUSHEL	DÓLARES POR TONELADA	PESOS POR TONELADA	VAR. DIA ANT. CTS. DLS/BUSHEL	% VAR. DIARIA	COSTO PRIMA DLS/TON	
						CALL	PUT
DEC8	3.5000	137.79	2,599.92	-1.75	-0.50	3.84	3.79
MAR9	3.6175	142.41	2,687.21	-2.00	-0.55	6.05	5.61
MAY9	3.7025	145.76	2,750.35	-2.00	-0.54	7.87	7.38
JUL9	3.7675	148.32	2,798.63	-1.50	-0.40	8.02	9.35

9:30 AM

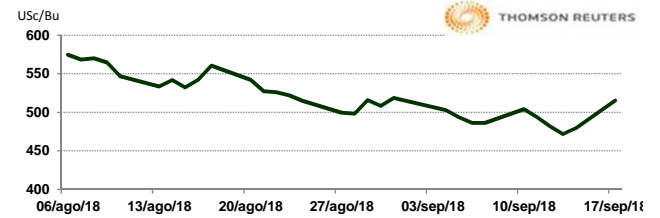


Llamada de apertura de estable a la baja 2 centavos de dólar por bushel. Existe presión de la cosecha estacional que ha empujado al maíz un poco más abajo. Se espera que existe compras de oportunidad por este nivel de precios. El contrato de maíz de diciembre de CBOT mantuvo soporte cerca de un mínimo de este viernes con 3.4950 dólares por bushel durante el comercio nocturno. Hubo 41 entregas del contrato de septiembre de maíz. El mercado sigue bajo la influencia del reporte del USDA que nos mostró un rendimiento récord de 181.3 bushels por acre.

TRIGO

CONTRATO	DÓLARES POR BUSHEL	DÓLARES POR TONELADA	PESOS POR TONELADA	VAR. DIA ANT. CTS. DLS/BUSHEL	% VAR. DIARIA	COSTO PRIMA DLS/TON	
						CALL	PUT
DEC8	5.1475	189.14	3,568.83	3.25	0.64	8.77	7.17
MAR9	5.3300	195.84	3,695.36	2.75	0.52	11.94	11.25
MAY9	5.4725	201.08	3,794.16	2.75	0.51	12.63	14.61
JUL9	5.4975	202.00	3,811.49	-0.50	-0.09	15.06	14.97

9:30 AM

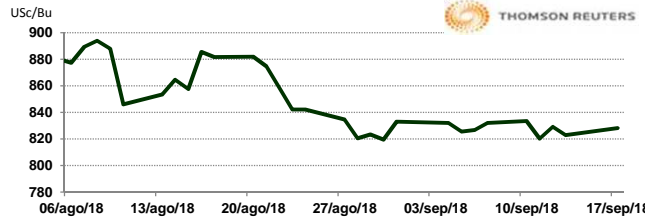


Llamada de apertura de estable a la baja 2 centavos de dólar por bushel. El contrato de trigo de CBOT se mueve ligeramente a la baja después de que no pudo mantener el apoyo en territorio positivo durante la sesión de negociación durante la noche. La débil demanda de suministros de EE.UU. en el mercado de exportación continúa emitiendo un tono bajista. Se presente una sorpresa de helada en la región clave de producción de Australia lo que proporciona apoyo adicional. Australia no deja de tener mal clima, este fin de semana se presentaron algunas heladas en Nueva Gales del Sur, hay que esperar para ver las afectaciones reales. El CBOT reportó 256 entregas del contrato de septiembre de trigo de invierno de Chicago.

SOYA

CONTRATO	DÓLARES POR BUSHEL	DÓLARES POR TONELADA	PESOS POR TONELADA	VAR. DIA ANT. CTS. DLS/BUSHEL	% VAR. DIARIA	COSTO PRIMA DLS/TON	
						CALL	PUT
NOV8	8.2825	304.33	5,742.37	-2.25	-0.27	8.91	5.51
JAN9	8.4200	309.38	5,837.70	-2.25	-0.27	11.02	10.84
MAR9	8.5525	314.25	5,929.56	-2.00	-0.23	13.18	14.70
MAY9	8.6850	319.12	6,021.43	-1.75	-0.20	17.68	13.92

9:30 AM

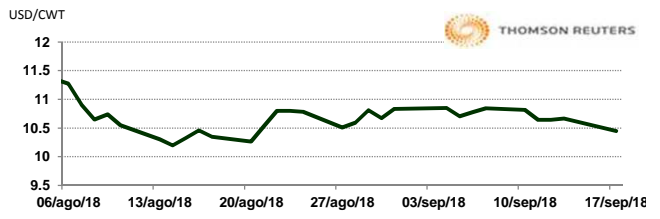


Llamada de apertura a la baja de 3 a 6 centavos de dólar por bushel. Los futuros de soya se encuentran bajo fuerte presión de la lucha comercial de EE.UU. con China. Es probable que el presidente de EE. UU., Donald Trump, anuncie nuevas tarifas en alrededor de \$ 200 mil millones de las importaciones chinas desde este lunes, dijo el sábado a Reuters un alto funcionario de la administración. Hay comentarios de clima helado en algunas partes del norte de China que posiblemente afectó 275,000 t.m. de frijol de soya, cifra que no afecta al país. Brasil exportó 50.9 millones de t.m. de frijol de soya a China en los primeros 8 meses de este año.

ARROZ

CONTRATO	DÓLARES POR CWT	DÓLARES POR TONELADA	PESOS POR TONELADA	VAR. DIA ANT. CTS. DLS/CWT	% VAR. DIARIA	COSTO PRIMA DLS/TON	
						CALL	PUT
NOV8	10.4500	230.38	4,347.08	-4.00	-0.38	6.94	4.96
JAN9	10.6050	233.80	4,411.56	-2.00	-0.19	8.82	8.27
MAR9	10.7900	237.88	4,488.51	0.00	0.00	10.58	10.80
MAY9	10.8250	238.65	4,503.07	0.00	0.00	9.76	9.20

9:29 AM

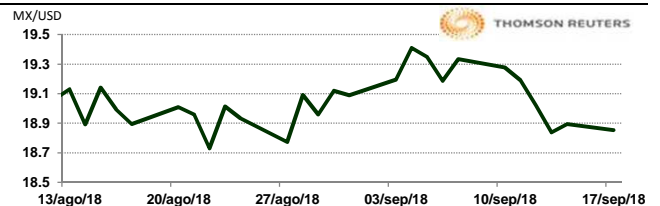


Llamada de apertura a la baja. Los futuros de arroz de Chicago se debilitan esta mañana por las tensiones comerciales entre EE.UU. y China. La producción de arroz en cáscara de Indonesia para el año 2018 se estima en alrededor de 83 millones de toneladas, frente a los 81 millones estimados para 2017, informa Reuters citando a un funcionario del Ministerio de Agricultura. El Director General de Alimentación y Agricultura del Ministerio de Agricultura y Desarrollo Rural, señaló que el aumento en la producción se atribuye al aumento de la superficie de siembra. El funcionario señaló que el gobierno tenía como objetivo una producción arrocera de 84 millones de toneladas en 2018.

TIPOS DE CAMBIO EMITIDOS POR EL BANCO DE MÉXICO

CONCEPTO	VARIACIÓN	COTIZACIÓN	% VAR. DIARIA	
PESO/DÓLAR FIX	↓	18.8689	-0.05	
DÓLAR/EURO	↑	1.1688	1.1691	0.52
PESO/EURO	↑	22.0540	22.0596	0.52

9:30 AM



* No son precios de apertura corresponden al cierre de la jornada previa.

Tipo de cambio de referencia para conversión: \$18.8689 pesos/dólar

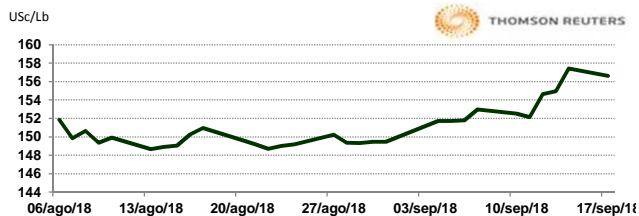


CHICAGO MERCANTILE EXCHANGE

BOVINO EN ENGORDA

CONTRATO	DÓLARES POR LIBRA	DÓLARES POR TONELADA	PESOS POR TONELADA	VAR. DIA ANT. CTS. DLS/LIBRA	% VAR. DIARIA	COSTO PRIMA DLS/TON	
						CALL	PUT
SEP8	1.5663	3,452.99	65,154.05	-0.80	-0.51	42.99	11.57
OCT8	1.5790	3,481.09	65,684.43	-0.98	-0.61	72.75	53.46
NOV8	1.5748	3,471.73	65,507.64	-0.95	-0.60	86.53	77.16
JAN9	1.5408	3,396.77	64,093.28	-0.83	-0.53	125.66	105.82

9:27 AM

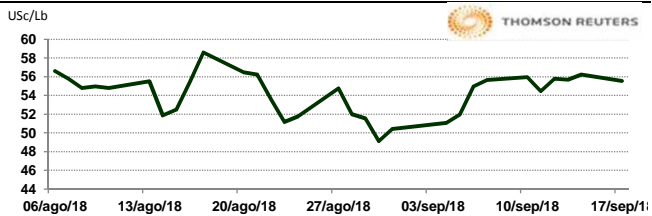


Llamada de apertura a la baja. Los futuros de ganado bovino en pie del CME se debilitan esta mañana por toma de utilidades y la influencia negativa del mercado de carne porcina. La producción del tercer al cuarto trimestre de este año se estima subirá en 355 millones de libras, es un récord para este periodo ya que generalmente se ve una baja de entre 50 a 300 millones de libras y por eso generalmente en esta época sube, sin embargo, este año es diferente. En China se reportó otro caso de fiebre porcina africana el fin de semana y en Bélgica se describió otro caso y esto le da un poco de soporte a los cárnicos.

CERDO EN CANAL

CONTRATO	DÓLARES POR LIBRA	DÓLARES POR TONELADA	PESOS POR TONELADA	VAR. DIA ANT. CTS. DLS/LIBRA	% VAR. DIARIA	COSTO PRIMA DLS/TON	
						CALL	PUT
OCT8	0.5555	1,224.67	23,108.11	-0.68	-1.20	48.50	43.54
DEC8	0.5450	1,201.52	22,671.32	-2.15	-3.80	131.17	72.75
FEB9	0.6410	1,413.16	26,664.80	-1.58	-2.40	143.85	107.48
APR9	0.6898	1,520.64	28,692.74	-1.30	-1.85	162.04	112.44

9:30 AM



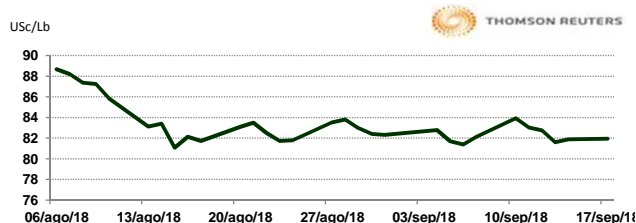
Llamada de apertura a la baja. Los futuros de porcinos del CME se debilitan por toma de utilidades y sobre todo por el temor de que el presidente Trump imponga aranceles a una nueva lista de productos que su país importa de China y con esto exista menor posibilidad de que China vuelva a comprar carne porcina de EE.UU. Si se imponen más aranceles es muy probable que se cancele la reunión programada para la próxima semana entre funcionarios de ambos países. El Huracán Florence ha provocado el cierre de varias instalaciones y granjas porcinas en las Carolinas, estados que son los principales productores de carne porcina en EE.UU.

INTERCONTINENTAL EXCHANGE - NEW YORK

ALGODÓN

CONTRATO	DÓLARES POR LIBRA	DÓLARES POR PACA	PESOS POR PACA	VAR. DIA ANT. CTS. DLS/LIBRA	% VAR. DIARIA	COSTO PRIMA DLS/PACA	
						CALL	PUT
OCT8	0.8194	409.70	7,730.59	0.04	0.05	0.05	0.50
DEC8	0.8188	409.40	7,724.93	0.05	0.06	12.15	13.00
MAR9	0.8217	410.85	7,752.29	0.03	0.04	20.40	19.70
MAY9	0.8259	412.95	7,791.91	-0.05	-0.06	22.60	24.40

9:30 AM

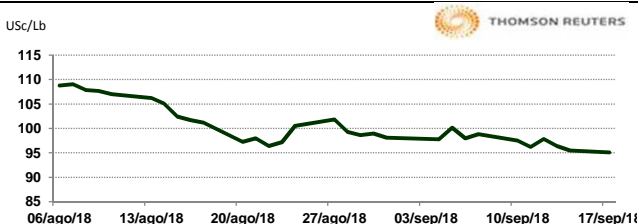


Llamada de apertura mixta. Los futuros de algodón del ICE cotizan negativos debido a la posibilidad de aranceles a 200 mil millones de dólares de productos chinos, en un esfuerzo de asegurar una relación comercial más justa. Sin embargo, China ha anunciado una respuesta similar. El mercado recibe soporte por las probables pérdidas en los cultivos de las Carolinas y Virginia. Se espera que fuertes lluvias e inundaciones azoten las áreas de cultivo en esos estados durante los próximos días. Obviamente, es muy temprano para evaluar los daños causados al cultivo de algodón, ya que actualmente, los campesinos están tratando de físicamente sobrevivir.

CAFÉ

CONTRATO	DÓLARES POR LIBRA	DÓLARES POR QUINTAL	PESOS POR QUINTAL	VAR. DIA ANT. CTS. DLS/LIBRA	% VAR. DIARIA	COSTO PRIMA DLS/QUINTAL	
						CALL	PUT
SEP8	0.9510	96.44	1,819.78	-0.35	-0.37	OP. EXP.	OP. EXP.
DEC8	0.9870	100.09	1,888.67	-1.00	-1.00	4.09	4.39
MAR9	1.0220	103.64	1,955.64	-0.95	-0.92	8.08	4.89
MAY9	1.0480	106.28	2,005.39	-0.75	-0.71	8.00	7.44

9:30 AM



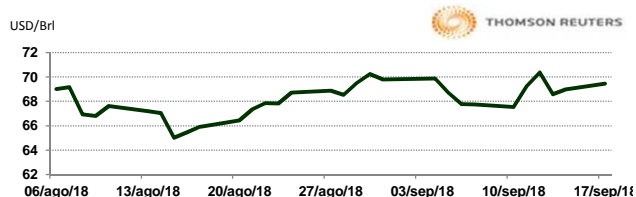
Llamada de apertura a la baja. Los futuros continúan teniendo soporte y los gráficos sugieren que los mínimos podrían estar tratando de formarse una vez más. La demanda mundial sigue siendo débil a pesar de que los precios se han debilitado ya que nadie quiere pagar demasiado. Mientras tanto, los inventarios certificados continúan aumentando en los almacenes de ICE, lo que implica que los futuros aún pueden ser demasiado caros. Las ideas de una fuerte producción en Brasil y Vietnam junto con el debilitamiento de las monedas de los mercados emergentes mantienen los futuros bajo presión de venta.

NEW YORK MERCANTILE EXCHANGE

CRUDO LIGERO WTI

CONTRATO	DÓLARES POR BARRIL	PESOS POR BARRIL	VAR. DIA ANT. CTS. DLS/BARRIL	% VAR.
OCT8	69.47	1,310.82	0.48	0.70
NOV8	69.25	1,306.67	0.48	0.70
DEC8	69.16	1,304.97	0.49	0.71
JAN9	69.01	1,302.14	0.47	0.69

9:30 AM



* No son precios de apertura corresponden al cierre de la jornada previa.

Tipo de cambio de referencia para conversión: \$18.8689 pesos/dólar