

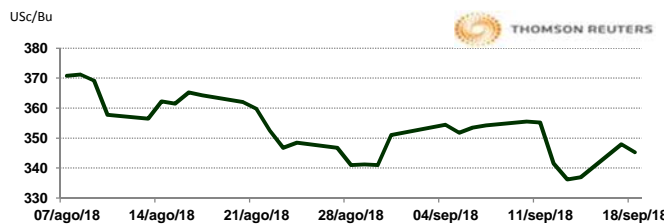


APERTURA DEL MERCADO DE FUTUROS  
 CHICAGO BOARD OF TRADE

MAÍZ

CONTRATO	DÓLARES POR BUSHEL	DÓLARES POR TONELADA	PESOS POR TONELADA	VAR. DIA ANT. CTS. DLS/BUSHEL	% VAR. DIARIA	COSTO PRIMA DLS/TON	
						CALL	PUT
DEC8	3.4425	135.53	2,553.28	-3.75	-1.08	4.53	2.76
MAR9	3.5650	140.35	2,644.14	-3.50	-0.97	5.12	6.40
MAY9	3.6500	143.69	2,707.18	-3.25	-0.88	6.15	7.48
JUL9	3.7150	146.25	2,755.39	-3.25	-0.87	8.96	7.48

10:13 AM

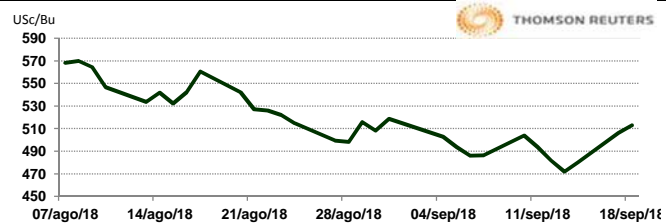


Llamada de apertura estable 2 centavos de dólar por bushel. Los futuros de contrato de maíz de diciembre tocaron una nueva baja durante la noche después del informe del USDA que mostró que los agricultores habían completado el 9 por ciento de la cosecha de maíz, 3 puntos porcentuales por encima del promedio de cinco años. Los operadores analizan si el contrato de diciembre puede mantener el soporte en el rango inferior de 20 días de Bollinger.

TRIGO

CONTRATO	DÓLARES POR BUSHEL	DÓLARES POR TONELADA	PESOS POR TONELADA	VAR. DIA ANT. CTS. DLS/BUSHEL	% VAR. DIARIA	COSTO PRIMA DLS/TON	
						CALL	PUT
DEC8	5.1100	187.76	3,537.39	4.75	0.94	7.81	7.35
MAR9	5.2975	194.65	3,667.18	4.50	0.86	10.93	11.94
MAY9	5.4350	199.70	3,762.37	4.25	0.79	13.00	13.27
JUL9	5.4850	201.54	3,796.98	3.00	0.55	14.10	15.75

10:13 AM

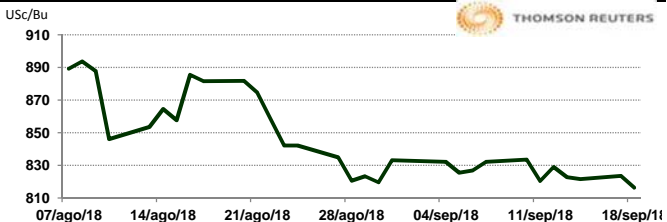


Llamada de apertura al alza de 6 a 8 centavos de dólar por bushel. El mercado de trigo se ve como sobrecomprado después de caer por cuatro de los cinco sesiones anteriores. Las preocupaciones sobre la cosecha australiana después de las heladas en las principales áreas de cultivo durante el fin de semana agregaron apoyo.

SOYA

CONTRATO	DÓLARES POR BUSHEL	DÓLARES POR TONELADA	PESOS POR TONELADA	VAR. DIA ANT. CTS. DLS/BUSHEL	% VAR. DIARIA	COSTO PRIMA DLS/TON	
						CALL	PUT
NOV8	8.1575	299.74	5,647.01	-7.75	-0.94	6.29	7.81
JAN9	8.2975	304.88	5,743.92	-7.50	-0.90	13.23	8.68
MAR9	8.4300	309.75	5,835.65	-7.50	-0.88	13.41	11.39
MAY9	8.5600	314.53	5,925.64	-7.75	-0.90	16.26	15.16

10:13 AM

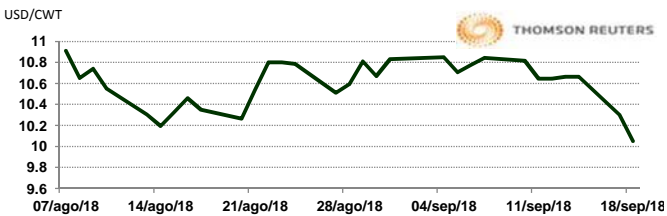


Llamada de apertura a la baja de 2 a 5 centavos de dólar por bushel. El contrato de futuros de soya cayó a 10 años ante la escalada de la lucha comercial entre China y los Estados Unidos. Expandiendo la cosecha de lo que se espera sea un récord, lo que añade presión añadida al cultivo de EE. UU. China dijo el martes que no tenía más remedio que tomar represalias contra las nuevas tarifas de comercio de EE. UU., lo que aumenta el riesgo de que el presidente de los Estados Unidos, Donald Trump, pronto pueda imponer aranceles sobre prácticamente todos los productos chinos que compra Estados Unidos.

ARROZ

CONTRATO	DÓLARES POR CWT	DÓLARES POR TONELADA	PESOS POR TONELADA	VAR. DIA ANT. CTS. DLS/CWT	% VAR. DIARIA	COSTO PRIMA DLS/TON	
						CALL	PUT
NOV8	10.0400	221.34	4,170.10	-26.00	-2.52	9.20	2.65
JAN9	10.2100	225.09	4,240.71	-24.00	-2.30	11.13	5.68
MAR9	10.4400	230.16	4,336.24	-14.50	-1.37	12.07	7.99
MAY9	10.6200	234.13	4,411.01	0.00	0.00	9.26	8.82

10:11 AM

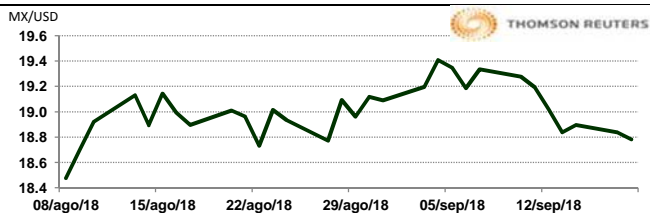


Llamada de apertura mixta. Los futuros de arroz se encuentran presionados ante La Casa Blanca anunció un nuevo impuesto del 10% sobre más de 5,000 productos de China que entrará en vigencia el 24 de septiembre, con esos aranceles subiendo al 25% el 1 de enero. La medida probablemente elimine la posibilidad de nuevas conversaciones comerciales con Pekín en el corto plazo. La Casa Blanca también dijo que habría una tercera fase de los aranceles destinados a otros \$ 267 mil millones de bienes si China toma medidas de represalia. El Ministerio de Comercio de China anunció rápidamente que tomaría represalias, pero no proporcionó más detalles. Pekín había dicho anteriormente que impondría aranceles a 60 mil millones de dólares en bienes estadounidenses si Washington intensifica la disputa comercial.

TIPOS DE CAMBIO EMITIDOS POR EL BANCO DE MÉXICO

CONCEPTO	VARIACIÓN	COTIZACIÓN	% VAR. DIARIA	
PESO/DÓLAR FIX	↓	18.8399	-0.15	
DÓLAR/EURO	↑	1.1690	1.1691	0.06
PESO/EURO	↑	22.0238	22.0257	0.06

10:13 AM



\* No son precios de apertura corresponden al cierre de la jornada previa.

Tipo de cambio de referencia para conversión: \$18.8399 pesos/dólar



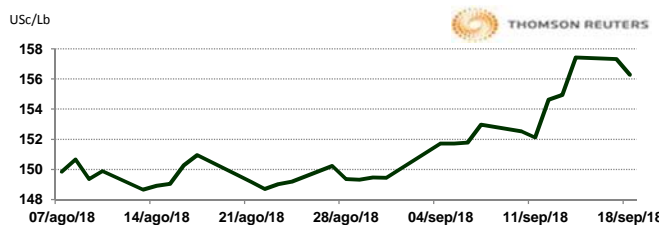
CHICAGO MERCANTILE EXCHANGE

BOVINO EN ENGORDA

CONTRATO	DÓLARES POR LIBRA	DÓLARES POR TONELADA	PESOS POR TONELADA	VAR. DIA ANT. CTS. DLS/LIBRA	% VAR. DIARIA	COSTO PRIMA DLS/TON	
						CALL	PUT
SEP8	1.5620	3,443.62	64,877.39	-1.13	-0.72	34.17	9.92
OCT8	1.5870	3,498.73	65,915.76	-0.48	-0.30	74.96	49.05
NOV8	1.5833	3,490.46	65,760.00	-0.70	-0.44	92.59	70.00
JAN9	1.5505	3,418.26	64,399.74	-0.55	-0.35	114.09	122.91

10:01 AM

Llamada de apertura a la baja. Los futuros de ganado bovino en pie del CME se debilitan ante los suministros abundantes en EE.UU. Las listas de esta semana se reportan mixtas contra las de la semana pasada y la combinación de otro gran programa de sacrificio y márgenes aún positivos de proceso hace que algunos esperen esta semana niveles más firmes de contado. En cuanto a sacrificio, vale la pena señalar sin embargo que casi todo el incremento anual de sacrificio está sucediendo con vacas. El sacrificio de novillos y novillas en las 8 últimas semanas ha estado en línea con los niveles del año pasado, mientras el sacrificio de vacas ha aumentado 8%.

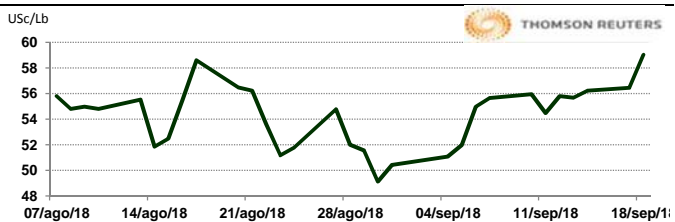


CERDO EN CANAL

CONTRATO	DÓLARES POR LIBRA	DÓLARES POR TONELADA	PESOS POR TONELADA	VAR. DIA ANT. CTS. DLS/LIBRA	% VAR. DIARIA	COSTO PRIMA DLS/TON	
						CALL	PUT
OCT8	0.5910	1,302.93	24,547.08	2.65	4.69	8.82	93.70
DEC8	0.5680	1,252.22	23,591.78	1.43	2.57	93.15	106.92
FEB9	0.6523	1,437.96	27,091.09	0.70	1.08	109.68	142.20
APR9	0.6975	1,537.72	28,970.54	0.40	0.58	128.97	143.30

10:02 AM

Llamada de apertura al alza. Los futuros de porcinos del CME suben por los avances de los precios de los porcinos al mayoreo y los incrementos en los precios de los físicos. Dados los problemas de inundaciones vistos en toda la costa este después del huracán Florence, las programaciones de proceso de porcino siguen siendo reducidas, con expectativas de que regresen a un ritmo normal en el futuro, pero no tan rápido como muchos quisieran. Llevar animales al mercado y moverse de un área a otra sigue siendo el problema principal a causa de las inundaciones. Esto podría continuar durante toda la semana hasta que las aguas de la inundación retrocedan.



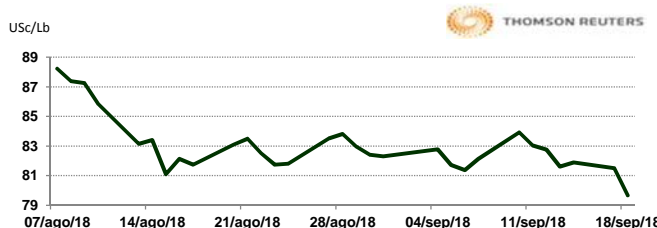
INTERCONTINENTAL EXCHANGE - NEW YORK

ALGODÓN

CONTRATO	DÓLARES POR LIBRA	DÓLARES POR PACA	PESOS POR PACA	VAR. DIA ANT. CTS. DLS/LIBRA	% VAR. DIARIA	COSTO PRIMA DLS/PACA	
						CALL	PUT
OCT8	0.7924	396.20	7,464.37	-2.27	-2.78	14.50	0.05
DEC8	0.7886	394.30	7,428.57	-2.45	-3.01	18.45	6.90
MAR9	0.7948	397.40	7,486.98	-2.16	-2.65	26.55	13.35
MAY9	0.8020	401.00	7,554.80	-2.00	-2.43	28.40	17.40

10:13 AM

Llamada de apertura a la baja. Los futuros de algodón del ICE son debilitados por las tensiones comerciales entre EE.UU. y China. Por ahora, los remanentes del huracán Florence, ahora tormenta tropical, han sido esencialmente descontados por el mercado. Sin embargo, hasta que la inundación disminuya, los reportes de daños serán incompletos. La próxima oportunidad que el USDA tendrá para hacer una declaración oficial sobre las pérdidas en el atlántico medio será en su reporte de oferta y demanda de octubre. El mercado fue debilitado también al esperar la próxima ronda esta semana de aranceles en bienes chinos anunciados por la administración Trump. Sin embargo, China ha prometido una respuesta igual como represalia a EE.UU. si se llegan a implementar los aranceles.

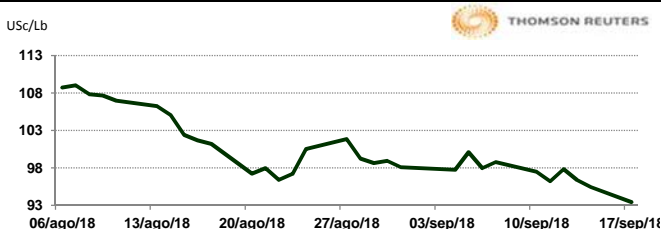


CAFÉ

CONTRATO	DÓLARES POR LIBRA	DÓLARES POR QUINTAL	PESOS POR QUINTAL	VAR. DIA ANT. CTS. DLS/LIBRA	% VAR. DIARIA	COSTO PRIMA DLS/QUINTAL	
						CALL	PUT
SEP8	0.0000	0.00	0.00	0.00	0.00	OP. EXP.	OP. EXP.
DEC8	0.9525	96.60	1,819.85	-2.05	-2.11	5.25	2.92
MAR9	0.9860	99.99	1,883.85	-2.15	-2.13	6.81	6.05
MAY9	1.0105	102.48	1,930.66	-2.15	-2.08	9.04	5.79

10:12 AM

Llamada de apertura a la baja. Los futuros de café arábigo del ICE continúan a la baja por las expectativas de una alta producción a nivel mundial. Los recientes avances del real de Brasil no ha brindado el soporte a los precios como esperaba el mercado. La lluvia durante el fin de semana y hasta el comienzo de esta semana en la región cafetalera inicia el comienzo de la temporada húmeda para Brasil. Se espera que en los meses de septiembre y octubre la precipitación sea casi normal.

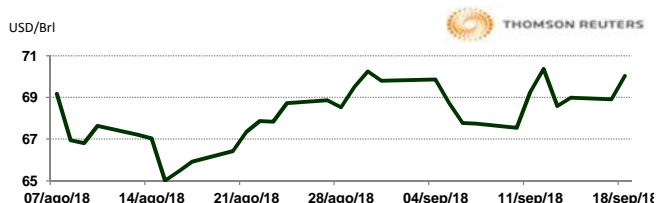


NEW YORK MERCANTILE EXCHANGE

CRUDO LIGERO WTI

CONTRATO	DÓLARES POR BARRIL	PESOS POR BARRIL	VAR. DIA ANT. CTS. DLS/BARRIL	% VAR.
OCT8	69.74	1,313.89	0.83	1.20
NOV8	69.49	1,309.18	0.81	1.18
DEC8	69.32	1,305.98	0.73	1.06
JAN9	69.16	1,302.97	0.69	1.01

10:13 AM



\* No son precios de apertura corresponden al cierre de la jornada previa.

Tipo de cambio de referencia para conversión: \$18.8399 pesos/dólar