

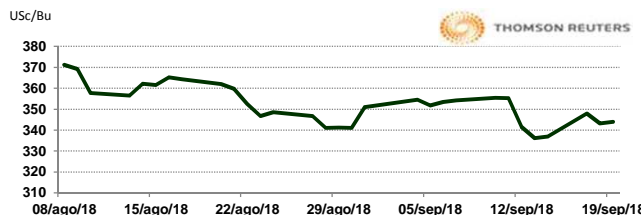


APERTURA DEL MERCADO DE FUTUROS
 CHICAGO BOARD OF TRADE

MAÍZ

CONTRATO	DÓLARES POR BUSHEL	DÓLARES POR TONELADA	PESOS POR TONELADA	VAR. DIA ANT. CTS. DLS/BUSHEL	% VAR. DIARIA	COSTO PRIMA DLS/TON	
						CALL	PUT
DEC8	3.4350	135.23	2,538.18	0.25	0.07	4.43	2.90
MAR9	3.5625	140.25	2,632.40	0.75	0.21	5.07	6.40
MAY9	3.6450	143.50	2,693.36	0.50	0.14	7.68	5.95
JUL9	3.7125	146.15	2,743.23	0.50	0.13	8.37	7.68

9:39 AM

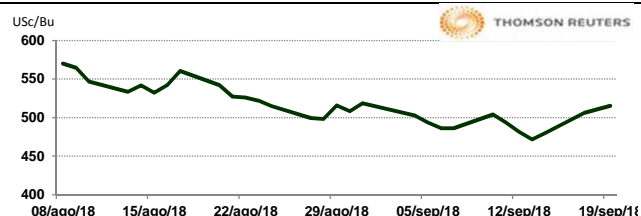


Llamada de apertura estable al alza 1 centavo de dólar por bushel. Los futuros de maíz tuvieron un rebote técnico y por toma de coberturas cortas un día después de que los contratos de los meses cercanos cayeron a mínimos de contrato. El alza está limitada por la presión estacional de la expansión de la cosecha de EE.UU. Los futuros de maíz de diciembre se vendieron por última vez en 3/4 centavo a \$ 3.44 dólares por bushel.

TRIGO

CONTRATO	DÓLARES POR BUSHEL	DÓLARES POR TONELADA	PESOS POR TONELADA	VAR. DIA ANT. CTS. DLS/BUSHEL	% VAR. DIARIA	COSTO PRIMA DLS/TON	
						CALL	PUT
DEC8	5.1525	189.32	3,553.46	4.75	0.93	7.26	8.59
MAR9	5.3375	196.12	3,681.05	4.75	0.90	10.79	11.16
MAY9	5.4625	200.71	3,767.25	4.75	0.88	11.90	14.97
JUL9	5.5000	202.09	3,793.11	3.50	0.64	14.15	15.43

9:39 AM

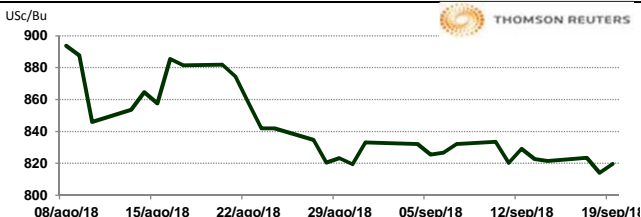


Llamada de apertura al alza de 4 a 6 centavos de dólar por bushel. Los futuros de trigo se encaminaron al alza por segunda sesión consecutiva ante las expectativas de un endurecimiento de las existencias mundiales y la preocupación por el clima seco en Australia. Una encuesta de Statistics Canada basada en parte en datos satelitales y agroclimáticos calculó la cosecha total de trigo de 2018 de Canadá en 31.02 millones de toneladas. Los futuros de trigo de diciembre de CBOT cotizaron por última vez con 6-1 / 4 centavos a \$ 5.16-3 / 4 por bushel. En K.C. los futuros de trigo rojo duro de invierno de diciembre subió 7-1 / 2 centavos a \$ 5.23-1 / 2 y el trigo MGEX de diciembre subió 5 centavos a \$ 5.85-1 / 4 por bushel.

SOYA

CONTRATO	DÓLARES POR BUSHEL	DÓLARES POR TONELADA	PESOS POR TONELADA	VAR. DIA ANT. CTS. DLS/BUSHEL	% VAR. DIARIA	COSTO PRIMA DLS/TON	
						CALL	PUT
NOV8	8.1950	301.11	5,651.74	5.50	0.68	6.94	6.98
JAN9	8.3325	306.17	5,746.57	5.25	0.63	9.19	11.62
MAR9	8.4675	311.13	5,839.67	5.25	0.62	14.42	12.86
MAY9	8.5975	315.90	5,929.33	5.00	0.58	14.56	16.49

9:39 AM

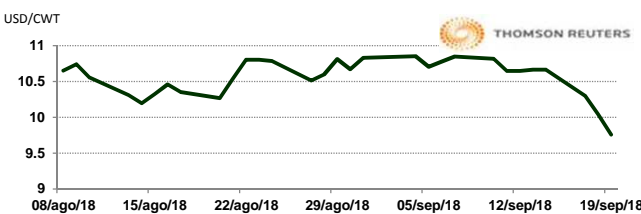


Llamada de apertura al alza de 1 a 2 centavos de dólar por bushel. Los futuros de soya cotizan con soporte en un rebote técnico un día después de la mayoría de los meses cayera a mínimos de contrato. El rebote está limitado por la expansión de la cosecha de una cosecha de soya estadounidense que probablemente sea récord y las preocupaciones sobre el aumento de las tensiones comerciales entre los Estados Unidos y el principal comprador mundial de soya, China. El futuro de referencia de noviembre se comercializó por última vez 1-1 / 2 centavos a \$ 8.15-1 / 2 por bushel.

ARROZ

CONTRATO	DÓLARES POR CWT	DÓLARES POR TONELADA	PESOS POR TONELADA	VAR. DIA ANT. CTS. DLS/CWT	% VAR. DIARIA	COSTO PRIMA DLS/TON	
						CALL	PUT
NOV8	9.7600	215.17	4,038.64	-28.50	-2.84	8.10	2.76
JAN9	9.9550	219.47	4,119.33	-24.00	-2.35	9.98	5.68
MAR9	10.1000	222.67	4,179.33	-23.50	-2.27	11.02	8.05
MAY9	10.3000	227.08	4,262.09	-24.00	-2.28	10.31	7.28

9:39 AM

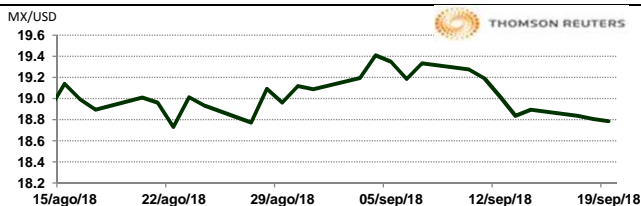


Llamada de apertura a la baja. Los futuros de arroz de Chicago se debilitan este día ante las noticias que señalan mayores tensiones comerciales entre EE.UU. y China. La fuerza del crudo soporta al mercado. El primer ministro chino, Li Keqiang, dijo que la nación no devaluará su moneda como parte de su respuesta a la última ronda de aranceles de Estados Unidos. Los temas comerciales deben ser resueltos a través de la negociación y no de una acción unilateral, dijo LI en un evento del Foro Económico Mundial de hoy, sin mencionar específicamente la disputa comercial entre Estados Unidos y China. El representante comercial de Estados Unidos, Robert Lighthizer, y la canciller canadiense, Chrystia Freeland, se reunirán hoy más tarde en Washington para reanudar las conversaciones de Nafta. El presidente Donald Trump advirtió que impondría aranceles a Canadá en caso de que no se llegue a ningún acuerdo, mientras que el Congreso sigue sin estar dispuesto a aprobar un pacto exclusivo con México.

TIPOS DE CAMBIO EMITIDOS POR EL BANCO DE MÉXICO

CONCEPTO	VARIACIÓN	COTIZACIÓN	% VAR. DIARIA	
PESO/DÓLAR FIX	↓	18.7694	-0.37	
DÓLAR/EURO	↑	1.1673	1.1674	0.07
PESO/EURO	↑	21.9095	21.9114	0.07

9:39 AM



* No son precios de apertura corresponden al cierre de la jornada previa.

Tipo de cambio de referencia para conversión: \$18.7694 pesos/dólar



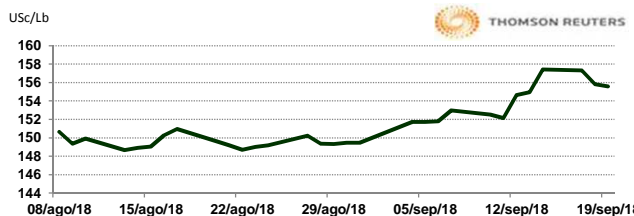
CHICAGO MERCANTILE EXCHANGE

BOVINO EN ENGORDA

CONTRATO	DÓLARES POR LIBRA	DÓLARES POR TONELADA	PESOS POR TONELADA	VAR. DIA ANT. CTS. DLS/LIBRA	% VAR. DIARIA	COSTO PRIMA DLS/TON	
						CALL	PUT
SEP8	1.5558	3,429.84	64,375.99	-0.25	-0.16	17.64	21.50
OCT8	1.5825	3,488.81	65,482.89	0.23	0.14	58.97	58.42
NOV8	1.5805	3,484.40	65,400.13	0.23	0.14	77.16	81.02
JAN9	1.5505	3,418.26	64,158.75	0.15	0.10	105.82	130.07

9:38 AM

Llamada de apertura mixta al alza. Los futuros de ganado bovino del CME suben por la fuerza de la demanda. Sin embargo, los precios se debilitan en medida a que caen los precios de los principales cortes de carne de res. Recordemos que este viernes tendremos el reporte mensual de Ganado en Corral (COF) del USDA. La industria espera para este reporte en corral al 1º de septiembre un aumento de casi 5% contra el año pasado, reemplazos aumentando 4% y mercadeos sin cambios contra los niveles del año pasado (como señalamos ayer, los niveles de sacrificio coinciden recientemente con los niveles del año pasado). Estos números producirán nuevamente un conteo record alto de animales en engorda para esta época del año, pero en línea con el aumento anual de 4% a 5% que hemos visto en cada uno de los últimos 4 meses.

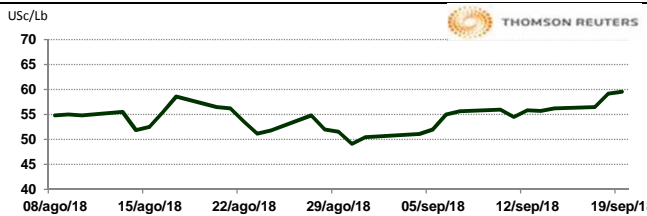


CERDO EN CANAL

CONTRATO	DÓLARES POR LIBRA	DÓLARES POR TONELADA	PESOS POR TONELADA	VAR. DIA ANT. CTS. DLS/LIBRA	% VAR. DIARIA	COSTO PRIMA DLS/TON	
						CALL	PUT
OCT8	0.5968	1,315.61	24,693.15	0.50	0.84	44.09	54.56
DEC8	0.5708	1,258.29	23,617.29	-0.90	-1.55	99.21	99.76
FEB9	0.6540	1,441.82	27,062.12	-0.40	-0.61	122.91	127.32
APR9	0.6993	1,541.58	28,934.54	-0.35	-0.50	138.34	132.28

9:39 AM

Llamada de apertura mixta a la baja. Los futuros de porcinos del CME encuentran soporte por los incrementos de los precios de los físicos y los aumentos de los precios de los porcinos al mayoreo. Los precios caen por los incrementos en la producción en EE.UU. El sacrificio diario fue reportado en aproximadamente 422,000 cabezas, comparado con 416,000 el lunes y contra el nivel normal de 470,000 cabezas. Calculamos que estamos aproximadamente 300,000 cabezas por debajo del nivel de sacrificio que deberíamos tener esta semana. Esperamos un mayor total el sábado, pero no lo suficiente para compensar esa diferencia.



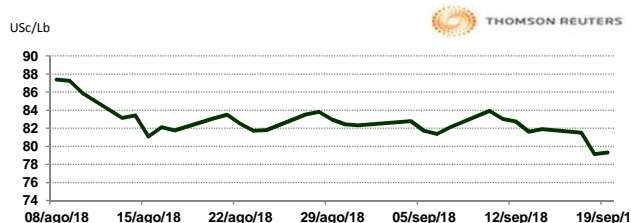
INTERCONTINENTAL EXCHANGE - NEW YORK

ALGODÓN

CONTRATO	DÓLARES POR LIBRA	DÓLARES POR PACA	PESOS POR PACA	VAR. DIA ANT. CTS. DLS/LIBRA	% VAR. DIARIA	COSTO PRIMA DLS/PACA	
						CALL	PUT
OCT8	0.7930	396.50	7,442.07	0.15	0.19	14.50	0.05
DEC8	0.7877	393.85	7,392.33	0.25	0.32	11.30	13.70
MAR9	0.7931	396.55	7,443.01	0.18	0.23	19.45	18.80
MAY9	0.7988	399.40	7,496.50	-0.01	-0.01	22.45	23.00

9:39 AM

Llamada de apertura al alza. Los futuros de algodón del ICE generan ganancias por los incrementos en los precios del petróleo, con especuladores liquidando su masiva posición larga en medio de las nuevas sanciones contra China. La administración Trump implementó ayer un arancel de 10% sobre US\$200 mil millones adicionales de productos chinos, con la promesa de agregar otro 15% más adelante en el calendario. China respondió con aranceles a US\$60 mil millones de importaciones de EE.UU. De acuerdo a FCStone, estas acciones causarían que los futuros de algodón rompieran su patrón lateral de largo plazo, desalentando así a los compradores y alentando sin duda a los tomadores de nuevas posiciones cortas.

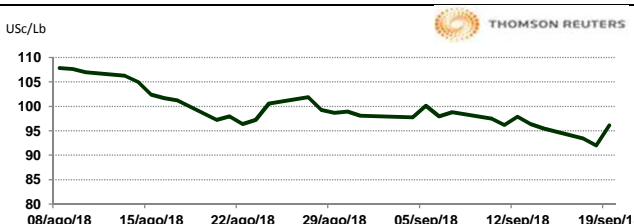


CAFÉ

CONTRATO	DÓLARES POR LIBRA	DÓLARES POR QUINTAL	PESOS POR QUINTAL	VAR. DIA ANT. CTS. DLS/LIBRA	% VAR. DIARIA	COSTO PRIMA DLS/QUINTAL	
						CALL	PUT
DEC8	0.9625	97.61	1,832.07	0.40	0.42	4.56	3.70
MAR9	0.9970	101.11	1,897.74	0.50	0.50	6.16	6.97
MAY9	1.0195	103.39	1,940.57	0.30	0.30	8.24	6.57
JUL9	1.0405	105.52	1,980.54	0.05	0.05	8.11	9.13

9:39 AM

Llamada de apertura al alza. Los futuros de café arábica del ICE debido a coberturas cortas y a que el mercado se encuentra sobrevendido. Fundamentalmente, el mercado continúa a la baja debido a los retrocesos del real de Brasil, la esperada cosecha abundante a nivel mundial y ventas de fondos. Fuentes informativas de Brasil reporta que entre hoy y el 22 de septiembre, habrá lluvias en las principales regiones productoras de café. Los volúmenes más grandes son en el norte de Sao Paulo, Triangulo Mineiro y el sur de Minas Gerais, con casi 70 mm en algunas partes. Del 23 al 27 de septiembre habrá una baja en la lluvia en el extremo sur del país, entre áreas productoras de Paraná, Sao Paulo y Minas Gerais.

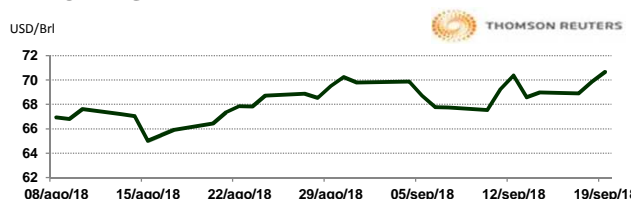


NEW YORK MERCANTILE EXCHANGE

CRUDO LIGERO WTI

CONTRATO	DÓLARES POR BARRIL	PESOS POR BARRIL	VAR. DIA ANT. CTS. DLS/BARRIL	% VAR.
OCT8	70.68	1,326.62	0.83	1.19
NOV8	70.36	1,320.61	0.77	1.11
DEC8	70.14	1,316.49	0.69	0.99
JAN9	69.93	1,312.54	0.63	0.91

9:39 AM



* No son precios de apertura corresponden al cierre de la jornada previa.

Tipo de cambio de referencia para conversión: \$18.7694 pesos/dólar