



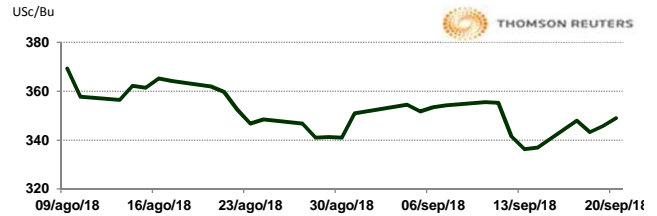
APERTURA DEL MERCADO DE FUTUROS
 CHICAGO BOARD OF TRADE

MAÍZ

CONTRATO	DÓLARES POR BUSHEL	DÓLARES POR TONELADA	PESOS POR TONELADA	VAR. DIA ANT. CTS. DLS/BUSHEL	% VAR. DIARIA	COSTO PRIMA DLS/TON	
						CALL	PUT
DEC8	3.4900	137.40	2,578.52	3.25	0.94	3.84	4.38
MAR9	3.6125	142.22	2,669.03	3.25	0.91	6.30	5.91
MAY9	3.6950	145.47	2,729.98	3.00	0.82	7.23	7.97
JUL9	3.7575	147.93	2,776.16	2.75	0.74	7.87	9.55

9:20 AM

Llamada de apertura de estable al alza 2 centavos de dólar por bushel. Los futuros de maíz se apoyan por algunas preocupaciones sobre las lluvias en los Estados Unidos del norte del Medio Oeste que están desacelerando la cosecha y causando daños a los cultivos en esas áreas. Pero las expectativas de producción de EE.UU. siguen siendo masivas, lo que limita las ganancias. USDA informó las ventas semanales de exportación de maíz en 1.39 millones de toneladas, superando los pronósticos que oscilaron entre 500,000 toneladas y 1.2 millones de toneladas.

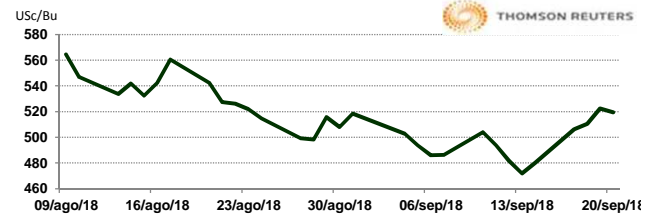


TRIGO

CONTRATO	DÓLARES POR BUSHEL	DÓLARES POR TONELADA	PESOS POR TONELADA	VAR. DIA ANT. CTS. DLS/BUSHEL	% VAR. DIARIA	COSTO PRIMA DLS/TON	
						CALL	PUT
DEC8	5.1925	190.79	3,580.63	-3.25	-0.62	7.17	7.49
MAR9	5.3800	197.68	3,709.92	-2.25	-0.42	11.62	11.53
MAY9	5.5000	202.09	3,792.67	-1.75	-0.32	13.87	13.23
JUL9	5.5350	203.38	3,816.81	-1.50	-0.27	15.89	14.05

9:21 AM

Llamada de apertura a la baja de 3 a 5 centavos de dólar por bushel. Se esperaba un retroceso después de las ganancias en estas últimas sesiones. El contrato de trigo de diciembre de CBOT no logró mantener el soporte técnico por encima de la media móvil de 20 días durante las operaciones de un día. El departamento de Agricultura de EE.UU. informó ventas semanales de exportación de trigo de 468,500 toneladas. Los analistas pronostican que las exportaciones de trigo oscilarán entre 250,000 toneladas y 500,000 toneladas. El trigo de diciembre de CBOT se negoció 4 centavos a \$ 5.18-1 / 2 por bushel. K.C. El futuro de trigo rojo duro de invierno de diciembre bajó 3-1 / 4 centavos a \$ 5.23 y el trigo de primavera de diciembre cayó 2-3 / 4 centavos a \$ 5.85-1 / 4 por bushel.

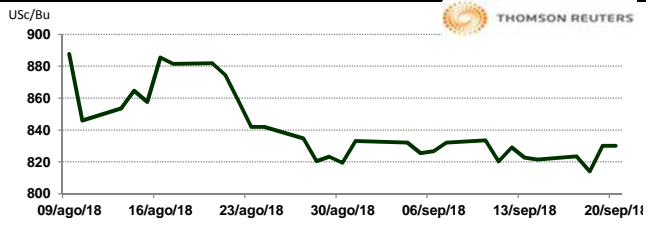


SOYA

CONTRATO	DÓLARES POR BUSHEL	DÓLARES POR TONELADA	PESOS POR TONELADA	VAR. DIA ANT. CTS. DLS/BUSHEL	% VAR. DIARIA	COSTO PRIMA DLS/TON	
						CALL	PUT
NOV8	8.3075	305.25	5,728.66	0.75	0.09	5.05	9.00
JAN9	8.4475	310.39	5,825.20	1.00	0.12	11.21	10.10
MAR9	8.5825	315.35	5,918.29	1.00	0.12	12.31	14.51
MAY9	8.7150	320.22	6,009.66	1.25	0.14	14.28	17.87

9:21 AM

Llamada de apertura de estable en 2 centavos de dólar por bushel. Aún los futuros cotizan cerca de mínimos de 10 años. Las ganancias se ven limitadas por las expectativas de una cosecha récord de EE.UU. Los futuros de soya de noviembre tocaron la resistencia durante la sesión de la noche a la mañana con un promedio móvil de 10 días. Los precios también se vieron amenazados, pero no lograron superar ese punto técnico clave el miércoles. USDA informó ventas semanales de exportación de soya de 997,500 toneladas. Los pronósticos de los analistas oscilaron entre 400,000 toneladas y 900,000 toneladas. Los futuros de soya de noviembre de CBOT se vendieron con 1-1 / 2 centavos a \$ 8.28-1 / 2 por bushel.

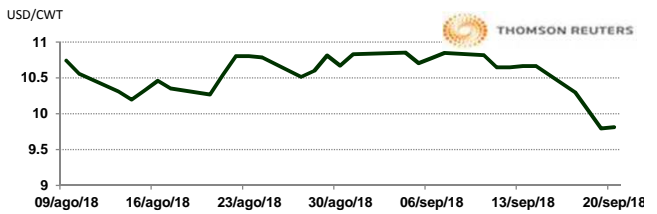


ARROZ

CONTRATO	DÓLARES POR CWT	DÓLARES POR TONELADA	PESOS POR TONELADA	VAR. DIA ANT. CTS. DLS/CWT	% VAR. DIARIA	COSTO PRIMA DLS/TON	
						CALL	PUT
NOV8	9.8300	216.71	4,067.13	3.50	0.36	5.35	5.46
JAN9	9.9000	218.26	4,096.09	-6.50	-0.65	8.05	8.82
MAR9	10.0500	221.56	4,158.15	-5.00	-0.50	10.14	7.99
MAY9	10.2400	225.75	4,236.76	0.00	0.00	8.71	7.83

9:18 AM

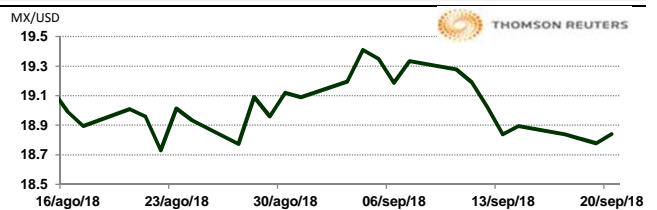
Llamada de apertura mixta. Los futuros de arroz suben por la debilidad del dólar, mientras que, el mercado se encuentra presionado por la debilidad de los precios del petróleo. El gobierno de India ha establecido un objetivo de producción de arroz para 2018-19 (julio-junio) de alrededor de 113 millones de toneladas, informa Bloomberg citando a un alto funcionario del gobierno. El gobierno apunta a obtener una producción total de cereales de alrededor de 285.2 millones de toneladas para el año 2018-19. La temporada del monzón en la India comenzó el 1 de junio y durará hasta el 30 de septiembre. Hasta el 18 de septiembre, la India había recibido lluvias 10% por debajo de lo normal.



TIPOS DE CAMBIO EMITIDOS POR EL BANCO DE MÉXICO

CONCEPTO	VARIACIÓN	COTIZACIÓN	% VAR. DIARIA	
PESO/DÓLAR FIX	↓	18.7672	-0.01	
DÓLAR/EURO	↑	1.1755	1.1756	0.71
PESO/EURO	↑	22.0608	22.0627	0.71

9:21 AM



* No son precios de apertura corresponden al cierre de la jornada previa.

Tipo de cambio de referencia para conversión: \$18.7672 pesos/dólar



ASERCA

COORDINACION GENERAL DE ADMINISTRACION DE RIESGOS DE PRECIOS
 ANTES DIRECCION GENERAL DE OPERACIONES FINANCIERAS

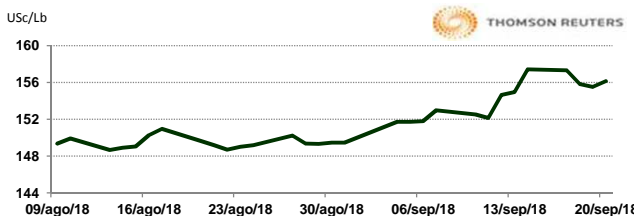
CHICAGO MERCANTILE EXCHANGE

BOVINO EN ENGORDA

CONTRATO	DÓLARES POR LIBRA	DÓLARES POR TONELADA	PESOS POR TONELADA	VAR. DIA ANT. CTS. DLS/LIBRA	% VAR. DIARIA	COSTO PRIMA DLS/TON	
						CALL	PUT
SEP8	1.5613	3,441.96	64,596.01	0.60	0.39	12.68	23.15
OCT8	1.5830	3,489.91	65,495.90	0.43	0.27	55.67	57.87
NOV8	1.5803	3,483.85	65,382.12	0.30	0.19	75.51	81.57
JAN9	1.5443	3,404.48	63,892.64	-0.05	-0.03	124.01	113.54

9:12 AM

Llamada de apertura mixta al alza. Los futuros de ganado bovino en pie del CME se encuentran presionados por la debilidad de los precios de los principales cortes de carnes de res. La demanda continua fuerte y los márgenes de ganancias a los productos se mantienen firmes. FCStone señala que los futuros cercanos de ganado en pie se movieron a la baja durante la jornada nocturna luego de las pequeñas ganancias en los mercados de granos. Un incremento en costos de producción no causará un cambio significativo en las ventas generales de ganado y de animales puestos en los lotes de engorda, pero cualquier indicio de mayores costos de forraje pone nervioso todavía al mercado.

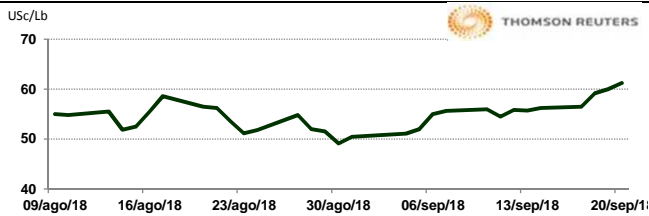


CERDO EN CANAL

CONTRATO	DÓLARES POR LIBRA	DÓLARES POR TONELADA	PESOS POR TONELADA	VAR. DIA ANT. CTS. DLS/LIBRA	% VAR. DIARIA	COSTO PRIMA DLS/TON	
						CALL	PUT
OCT8	0.6113	1,347.57	25,290.19	1.13	1.88	26.46	70.55
DEC8	0.5833	1,285.84	24,131.70	0.43	0.73	99.21	101.41
FEB9	0.6628	1,461.11	27,420.98	0.33	0.49	125.66	126.77
APR9	0.7035	1,550.95	29,106.99	0.15	0.21	139.44	135.03

9:20 AM

Llamada de apertura al alza. Los futuros de porcinos del CME encuentran soporte por los incrementos de los precios de los físicos y de los precios de los porcinos al mayoreo. Analistas privados señalan que el firme interés de compra sigue desarrollándose en el mercado de valores de cortes de carne de porcino, después de las fuertes ganancias de tres dígitos vistas en varios de los cortes principales. Las exportaciones mostradas por el USDA al 13 de septiembre se mostraron esta mañana al alza en 22% vs el estimado de la semana pasada, pero 2% debajo del promedio de las últimas 4 semanas.



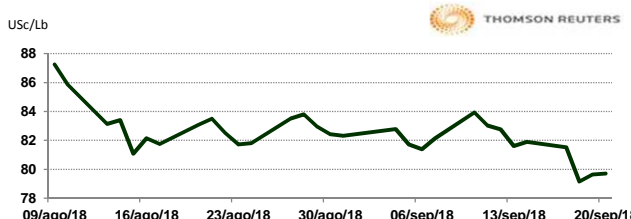
INTERCONTINENTAL EXCHANGE - NEW YORK

ALGODÓN

CONTRATO	DÓLARES POR LIBRA	DÓLARES POR PACA	PESOS POR PACA	VAR. DIA ANT. CTS. DLS/LIBRA	% VAR. DIARIA	COSTO PRIMA DLS/PACA	
						CALL	PUT
OCT8	0.7980	399.00	7,488.11	0.17	0.21	9.50	0.05
DEC8	0.7840	392.00	7,356.74	-0.32	-0.41	13.55	9.95
MAR9	0.7887	394.35	7,400.85	-0.28	-0.35	18.65	17.90
MAY9	0.7959	397.95	7,468.41	-0.28	-0.35	21.50	22.15

9:21 AM

Llamada de apertura mixta a la baja. Los futuros de algodón del ICE caen con especuladores liquidando posiciones largas mientras EE.UU. y China continuaban acomodando sus apuestas económicas en su guerra comercial actual. Por otro lado, el mercado subía durante la jornada nocturna por coberturas cortas. De acuerdo al USDA en su reporte de exportaciones al 13 de septiembre, las ventas netas del ciclo 2018/19 se estimaron en 97,800 toneladas, 20% por encima del estimado de hace una semana, pero 24% debajo del promedio de las últimas 4 semanas.

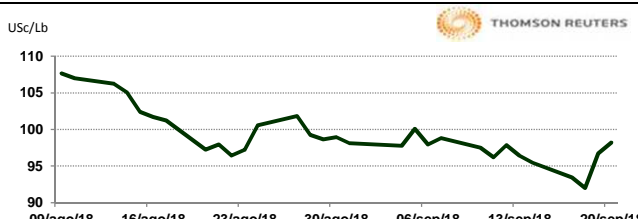


CAFÉ

CONTRATO	DÓLARES POR LIBRA	DÓLARES POR QUINTAL	PESOS POR QUINTAL	VAR. DIA ANT. CTS. DLS/LIBRA	% VAR. DIARIA	COSTO PRIMA DLS/QUINTAL	
						CALL	PUT
DEC8	0.9815	99.54	1,868.02	1.45	1.50	3.01	6.36
MAR9	1.0160	103.04	1,933.68	1.55	1.55	6.60	6.55
MAY9	1.0380	105.27	1,975.55	1.35	1.32	6.68	9.27
JUL9	1.0630	107.80	2,023.13	1.45	1.38	8.82	8.98

9:21 AM

Llamada de apertura al alza. Los futuros de café arábica del ICE suben por la fuerza del real de Brasil y la debilidad del dólar. La demanda de café aumentó levemente en Vietnam esta semana debido a que los compradores prefirieron este destino, luego de que los suministros cayeron al final de la cosecha en su rival asiático, Indonesia, dijeron el jueves los operadores. Las exportaciones de café para el año fiscal 2018/19 (de abril a marzo) de India han empezado con fuerza después del año fiscal récord 2017/18, el cual en 392.205 toneladas fue un récord notable después de la temporada récord 2016/17 de 353.088 toneladas. Sin embargo, el volumen de 2018/19 ha bajado ahora y se encuentra ahora notablemente por debajo del nivel hace un año.

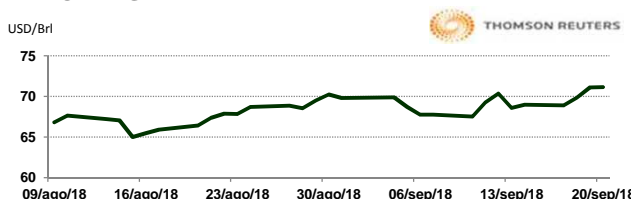


NEW YORK MERCANTILE EXCHANGE

CRUDO LIGERO WTI

CONTRATO	DÓLARES POR BARRIL	PESOS POR BARRIL	VAR. DIA ANT. CTS. DLS/BARRIL	% VAR.
OCT8	71.13	1,334.91	0.01	0.01
NOV8	70.64	1,325.72	-0.13	-0.18
DEC8	70.36	1,320.46	-0.16	-0.23
JAN9	70.15	1,316.52	-0.13	-0.18

9:17 AM



* No son precios de apertura corresponden al cierre de la jornada previa.

Tipo de cambio de referencia para conversión: \$18.7672 pesos/dólar