

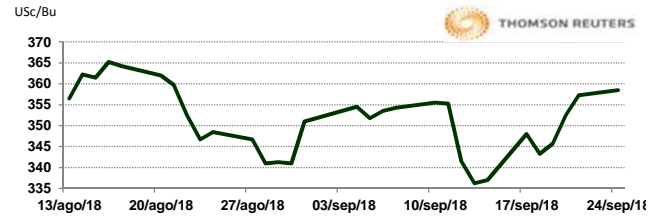
APERTURA DEL MERCADO DE FUTUROS
CHICAGO BOARD OF TRADE

MAÍZ

CONTRATO	DÓLARES POR BUSHEL	DÓLARES POR TONELADA	PESOS POR TONELADA	VAR. DIA ANT. CTS. DLS/BUSHEL	% VAR. DIARIA	COSTO PRIMA DLS/TON	
						CALL	PUT
DEC8	3.5875	141.23	2,662.80	1.50	0.42	4.08	4.43
MAR9	3.7075	145.96	2,751.87	1.50	0.41	6.64	5.95
MAY9	3.7850	149.01	2,809.40	1.25	0.33	7.48	8.07
JUL9	3.8400	151.17	2,850.22	0.75	0.20	9.50	8.02

9:31 AM

Llamada de apertura al alza. Los futuros del maíz encuentran debilidad en los precios por la entrada en vigor de los nuevos aranceles de Estados Unidos hacia China y la cancelación de las pláticas comerciales. Se ven compras de oportunidad y la entrada de index funds como de liquidación de posiciones cortas, ya que estacionalmente los futuros del maíz encuentran sus mínimos en las siguientes semanas. La semana pasada, el alza acumulada fue de 6 centavos y fue un aspecto positivo técnicamente que se llegó a un mínimo y cerró la semana con alzas acumuladas.

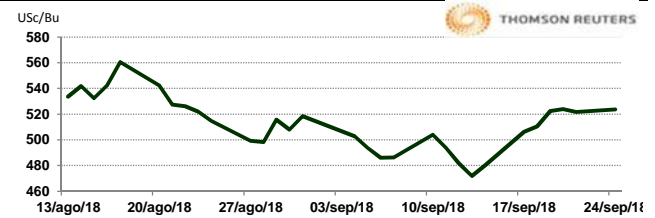


TRIGO

CONTRATO	DÓLARES POR BUSHEL	DÓLARES POR TONELADA	PESOS POR TONELADA	VAR. DIA ANT. CTS. DLS/BUSHEL	% VAR. DIARIA	COSTO PRIMA DLS/TON	
						CALL	PUT
DEC8	5.2800	194.01	3,657.78	6.25	1.20	7.62	9.60
MAR9	5.4600	200.62	3,782.48	5.25	0.97	11.39	12.03
MAY9	5.5850	205.21	3,869.08	5.50	0.99	12.77	15.29
JUL9	5.6075	206.04	3,884.66	5.00	0.90	14.61	16.17

9:31 AM

Llamada de apertura de estable al alza 3 centavos de dólar por bushel. Los futuros del trigo se encuentran ligeramente al alza esta mañana, pero todavía debajo de los máximos que vimos la semana anterior. El soporte del mercado sigue siendo la expectativa de menor producción en Australia y optimismo de que mejorarán las exportaciones de trigo americano en los siguientes meses. El trigo de Chicago terminó la semana pasada con un alza acumulada de 10 centavos. Será muy importante conocer los reportes de inspección a las exportaciones del día de hoy y el reporte de ventas netas para exportación del jueves, ya que hasta ahora el soporte del mercado se da por ideas u optimismo de mayores exportaciones, pero no hemos visto un sustancial aumento de demanda por trigo americano y esto es necesario para ver un alza constante en los precios.

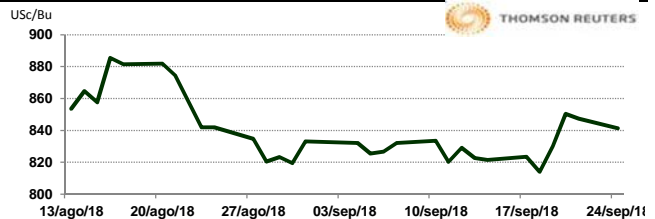


SOYA

CONTRATO	DÓLARES POR BUSHEL	DÓLARES POR TONELADA	PESOS POR TONELADA	VAR. DIA ANT. CTS. DLS/BUSHEL	% VAR. DIARIA	COSTO PRIMA DLS/TON	
						CALL	PUT
NOV8	8.4100	309.01	5,826.13	-6.25	-0.74	6.94	6.48
JAN9	8.5475	314.07	5,921.38	-6.50	-0.75	10.10	10.89
MAR9	8.6750	318.75	6,009.71	-6.75	-0.77	16.17	11.48
MAY9	8.8100	323.71	6,103.23	-6.50	-0.73	17.41	14.70

9:31 AM

Llamada de apertura a la baja de 6 a 8 centavos de dólar por bushel. La guerra comercial entre EE.UU. y China es muy probable que continúe escalando por el objetivo que tiene EE.UU. de frenar el crecimiento de China. Esto provoca que no exista posibilidad de que EE.UU. venda frijol de soya a ese país, al menos en los próximos meses, por lo que los productores del Medio Oeste tendrán que almacenar una enorme cantidad de frijol de soya. También esto provoca que se reduzca el envío de soya de las Dakotas a puertos del Pacífico y que menos barcos realicen el trayecto a los puertos de China. Esto da como resultado que exista mayor disponibilidad de barcos y que los productores del oeste del Medio Oeste reduzcan la siembra de soya el próximo año. El USDA anuncia la venta de 162,000 t.m. de frijol de soya para destino desconocido.

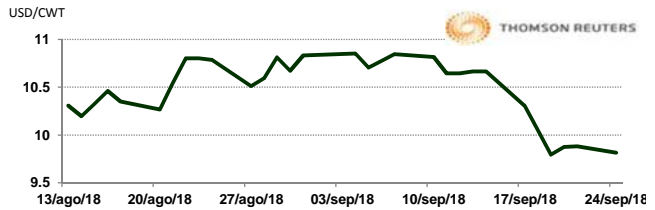


ARROZ

CONTRATO	DÓLARES POR CWT	DÓLARES POR TONELADA	PESOS POR TONELADA	VAR. DIA ANT. CTS. DLS/CWT	% VAR. DIARIA	COSTO PRIMA DLS/TON	
						CALL	PUT
NOV8	9.8250	216.60	4,083.84	-5.50	-0.56	5.95	3.31
JAN9	10.1450	223.66	4,216.85	9.50	0.95	7.05	10.31
MAR9	10.1900	224.65	4,235.55	0.00	0.00	9.15	9.37
MAY9	10.3250	227.63	4,291.67	0.00	0.00	7.72	9.37

9:31 AM

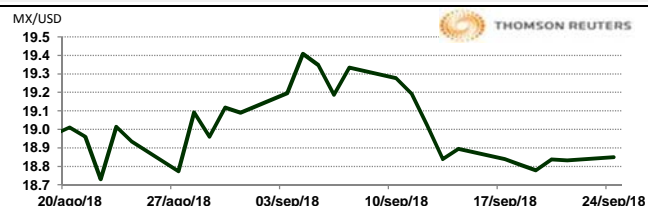
Llamada de apertura mixta. Los futuros de arroz encuentran soporte por la debilidad del índice de del dólar y los incrementos de precios del crudo. El gobierno de Indonesia canceló la importación de 600,000 toneladas de arroz ya que los países exportadores no pudieron cumplir con el cronograma de embarques, informa The Jakarta Post. El Ministro de Economía Coordinador dijo a los periodistas que del total de 2 millones de toneladas de arroz que se planeaba importar en 2018, se han importado alrededor de 1.4 millones de toneladas, y que las 600,000 toneladas restantes se han retrasado debido a problemas en los países exportadores.



TIPOS DE CAMBIO EMITIDOS POR EL BANCO DE MÉXICO

CONCEPTO	VARIACIÓN	COTIZACIÓN	% VAR. DIARIA
PESO/DÓLAR FIX	↑	18.8539	0.13
DÓLAR/EURO	↑	1.1783	1.1786
PESO/EURO	↑	22.2156	22.2212

9:31 AM



* No son precios de apertura corresponden al cierre de la jornada previa.

Tipo de cambio de referencia para conversión: \$18.8539 pesos/dólar



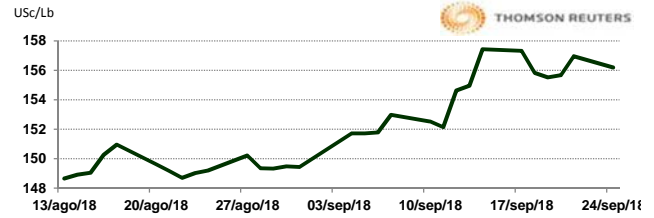
CHICAGO MERCANTILE EXCHANGE

BOVINO EN ENGORDA

CONTRATO	DÓLARES POR LIBRA	DÓLARES POR TONELADA	PESOS POR TONELADA	VAR. DIA ANT. CTS. DLS/LIBRA	% VAR. DIARIA	COSTO PRIMA DLS/TON	
						CALL	PUT
SEP8	1.5628	3,445.27	64,956.77	-0.68	-0.43	25.90	4.96
OCT8	1.5665	3,453.54	65,112.65	-1.43	-0.90	80.47	34.72
NOV8	1.5638	3,447.47	64,998.34	-1.43	-0.90	97.55	57.87
JAN9	1.5365	3,387.40	63,865.68	-1.20	-0.77	124.56	105.82

9:31 AM

Llamada de apertura a la baja. Los futuros de ganado bovino en pie del CME cotizan negativos debido al reporte bajista de ganado en engorda del USDA del viernes y a las expectativas de que en el informe de congelados del USDA de hoy por la tarde se reporte un importante incremento en los inventarios de carne en refrigeración. El reporte de sacrificio de ganado de Agosto revisó la producción de Estados Unidos como la mayor en 12 años con un crecimiento del 3% con respecto a la misma fecha del 2017. Sin embargo, derivado de lo anterior y ante la demanda creciente en los Estados Unidos esperamos ver para el día de hoy una tendencia ligeramente a la alza, manteniendo el movimiento lateral en los precios.

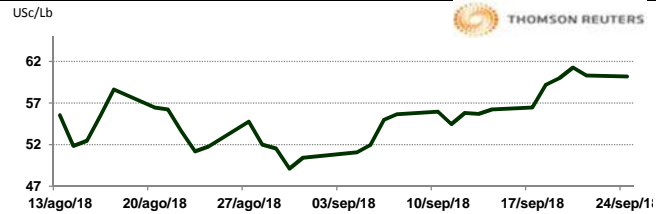


CERDO EN CANAL

CONTRATO	DÓLARES POR LIBRA	DÓLARES POR TONELADA	PESOS POR TONELADA	VAR. DIA ANT. CTS. DLS/LIBRA	% VAR. DIARIA	COSTO PRIMA DLS/TON	
						CALL	PUT
OCT8	0.6065	1,337.10	25,209.59	0.35	0.58	44.64	38.03
DEC8	0.5750	1,267.66	23,900.27	0.10	0.17	88.18	101.41
FEB9	0.6515	1,436.31	27,080.04	0.23	0.35	108.58	132.28
APR9	0.6983	1,539.38	29,023.24	-0.10	-0.14	128.97	130.62

9:30 AM

Llamada de apertura mixta al alza. Los futuros de porcinos del CME avanzan esta mañana por la fuerza de los precios de los físicos y los aumentos de los precios de los porcinos al mayoreo. Analistas estiman que en el informe de congelados del USDA de hoy por la tarde se reporte un importante incremento en los inventarios de carne congelada. La estimación de envíos de porcinos a sacrificio en la semana es de 2.341 millones, lo cual es un 6% menos con respecto a lo se sacrificó la misma semana del 2017, analistas del sector mencionan que esto se debe al cierre de las plantas el en este del país y no a una baja en la producción de porcinos ya que los márgenes de rentabilidad para los empacadores son históricamente altos. FCStone espera ver para el día de hoy un comportamiento ligeramente a la baja en espera de encontrar los fundamentales necesarios en el próximo reporte del NASS el próximo jueves.



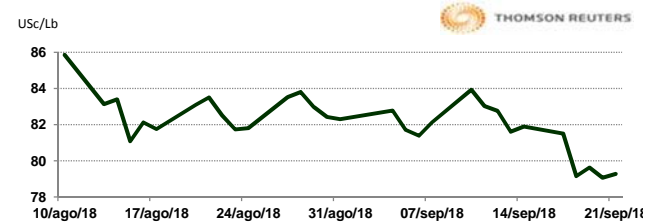
INTERCONTINENTAL EXCHANGE - NEW YORK

ALGODÓN

CONTRATO	DÓLARES POR LIBRA	DÓLARES POR PACA	PESOS POR PACA	VAR. DIA ANT. CTS. DLS/LIBRA	% VAR. DIARIA	COSTO PRIMA DLS/PACA	
						CALL	PUT
OCT8	N.D.	N.D.	N.D.	N.D.	N.D.	OP. EXP.	OP. EXP.
DEC8	0.7878	393.90	7,426.55	-0.35	-0.44	11.45	10.80
MAR9	0.7919	395.95	7,465.20	-0.32	-0.40	19.25	16.70
MAY9	0.7984	399.20	7,526.48	-0.29	-0.36	21.85	21.20

9:31 AM

Llamada de apertura a la baja. Los futuros de algodón del ICE cotizan a la baja esta mañana ante la mayoría de indicadores técnicos que siguen señalando el potencial por precios más bajos. Además, el proceso de cosecha presionará muy pronto los precios a la baja. El gran alcance para el algodón es que, dado que China ha cambiado parte de su compra de algodón a Sudamérica, entonces Brasil podría intentar aprovechar esa situación con un impuesto propio a la exportación. Además, el mercado de algodón obtuvo algo de soporte externo del mercado de granos en CME, el cual subió debido a las noticias que Argentina podría potencialmente aumentar el impuesto de exportación a la soya.

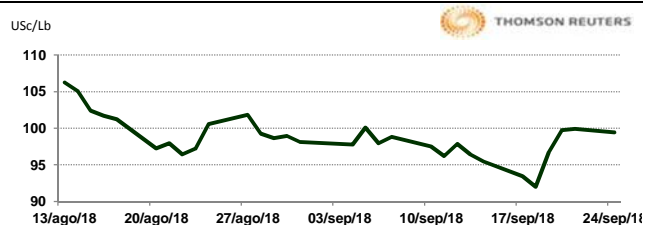


CAFÉ

CONTRATO	DÓLARES POR LIBRA	DÓLARES POR QUINTAL	PESOS POR QUINTAL	VAR. DIA ANT. CTS. DLS/LIBRA	% VAR. DIARIA	COSTO PRIMA DLS/QUINTAL	
						CALL	PUT
DEC8	0.9930	100.70	1,898.64	-0.60	-0.60	4.31	4.41
MAR9	1.0255	104.00	1,960.78	-0.75	-0.73	6.24	7.96
MAY9	1.0505	106.53	2,008.58	-0.70	-0.66	8.49	7.73
JUL9	1.0795	109.47	2,064.03	-0.15	-0.14	8.25	10.18

9:31 AM

Llamada de apertura a la baja. Los futuros de café arábica del ICE se debilitan este inicio de jornada debido a la caída del real de Brasil. En Vietnam, la lluvia en Buon Ma Thuot, la capital del principal estado cafetero de Dac Lac, ha continuado siendo beneficiosa para la cosecha de café 2018/19 (de octubre a septiembre). Las expectativas generales son de un incremento de un año a otro en la producción 2018/19 de un estimado de 30.0 millones de sacos en 2017/18. La cosecha 2018/19 (de octubre a septiembre) será recolectada después de la temporada húmeda, normalmente a finales de octubre/principios de noviembre.

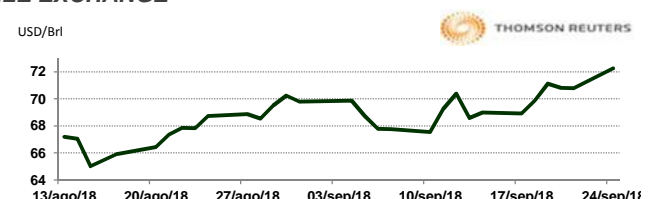


NEW YORK MERCANTILE EXCHANGE

CRUDO LIGERO WTI

CONTRATO	DÓLARES POR BARRIL	PESOS POR BARRIL	VAR. DIA ANT. CTS. DLS/BARRIL	% VAR.
NOV8	71.95	1,356.54	1.17	1.65
DEC8	71.47	1,347.49	1.10	1.56
JAN9	71.14	1,341.27	1.08	1.54
FEB9	70.85	1,335.80	1.06	1.52

9:31 AM



* No son precios de apertura corresponden al cierre de la jornada previa.

Tipo de cambio de referencia para conversión: \$18.8539 pesos/dólar