

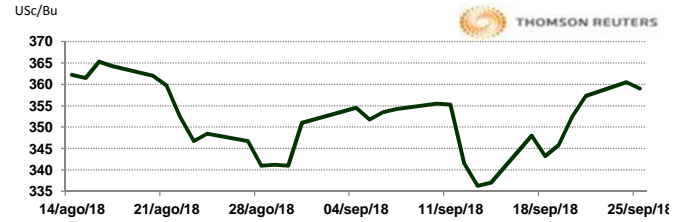


APERTURA DEL MERCADO DE FUTUROS
 CHICAGO BOARD OF TRADE

MAÍZ

CONTRATO	DÓLARES POR BUSHEL	DÓLARES POR TONELADA	PESOS POR TONELADA	VAR. DIA ANT. CTS. DLS/BUSHEL	% VAR. DIARIA	COSTO PRIMA DLS/TON	
						CALL	PUT
DEC8	3.6200	142.51	2,686.60	1.50	0.42	4.58	4.04
MAR9	3.7400	147.24	2,775.66	1.50	0.40	7.04	5.31
MAY9	3.8150	150.19	2,831.32	1.25	0.33	8.07	7.18
JUL9	3.8700	152.36	2,872.14	1.25	0.32	8.41	9.30

9:37 AM

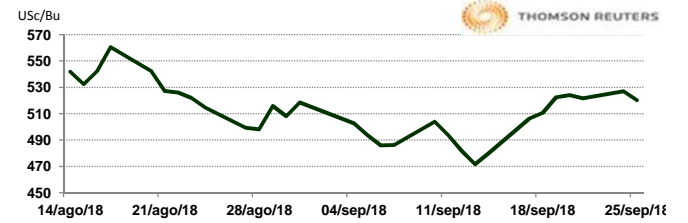


Llamada de apertura al alza. El informe de progreso de la cosecha del USDA, que mostró que la siembra de maíz fue del 16 por ciento, de las calificaciones de bueno a excelente aumentó 1 punto porcentual respecto de la semana anterior, presionando a los futuros. Sin duda el ritmo de recolección es bueno hasta la fecha, pero pronósticos de clima adversos se espera que generen un reto para productores en ciertas regiones puntuales. Temperaturas frías se espera que alcancen a descender hacia el norte del cinturón este fin de semana provenientes de un sistema que afecta las praderas al sur de Canadá y aunque las posibilidades de nieve en las Dakotas y Minnesota son relativamente bajas, es posible que las bajas temperaturas puedan generar una afectación a cultivos.

TRIGO

CONTRATO	DÓLARES POR BUSHEL	DÓLARES POR TONELADA	PESOS POR TONELADA	VAR. DIA ANT. CTS. DLS/BUSHEL	% VAR. DIARIA	COSTO PRIMA DLS/TON	
						CALL	PUT
DEC8	5.2475	192.81	3,634.83	-2.25	-0.43	7.35	5.97
MAR9	5.4400	199.89	3,768.17	-1.50	-0.27	12.36	10.33
MAY9	5.5575	204.20	3,849.56	-1.50	-0.27	13.27	15.06
JUL9	5.5825	205.12	3,866.87	-1.00	-0.18	14.97	15.25

9:37 AM

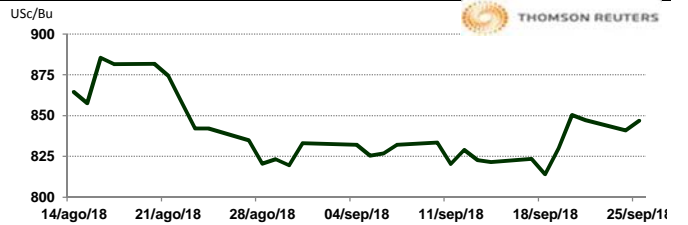


Llamada de apertura a la baja de 2 a 4 centavos de dólar por bushel. El mercado de trigo retrocede después de haber subido durante cuatro de las últimas cinco sesiones de negociación y alcanzó su nivel más alto en casi dos semanas el lunes. El ritmo rápido de siembra agrega más presión. USDA informó el lunes por la tarde que se lleva 28% de la siembra de la cosecha de trigo de invierno de EE.UU., superando las expectativas de mercado de 25 por ciento.

SOYA

CONTRATO	DÓLARES POR BUSHEL	DÓLARES POR TONELADA	PESOS POR TONELADA	VAR. DIA ANT. CTS. DLS/BUSHEL	% VAR. DIARIA	COSTO PRIMA DLS/TON	
						CALL	PUT
NOV8	8.5400	313.79	5,915.47	13.00	1.55	5.79	7.72
JAN9	8.6750	318.75	6,008.98	12.25	1.43	11.07	9.09
MAR9	8.8025	323.44	6,097.29	11.75	1.35	13.64	15.62
MAY9	8.9425	328.58	6,194.27	12.25	1.39	15.43	19.61

9:37 AM

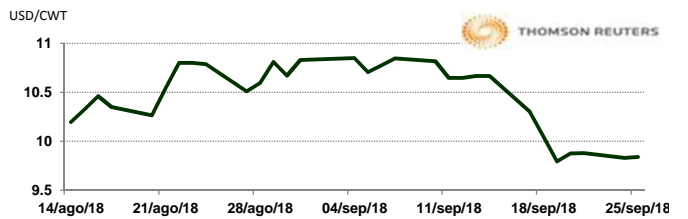


Llamada de apertura al alza de 2 a 4 centavos de dólar por bushel. Se presentan compras de cobertura corta que apuntalan el mercado de la soya. Los operadores observan si los futuros de noviembre podrían romper su resistencia en su promedio móvil de 30 días. El soporte técnico se anotó durante la noche a una media móvil de 20 días.

ARROZ

CONTRATO	DÓLARES POR CWT	DÓLARES POR TONELADA	PESOS POR TONELADA	VAR. DIA ANT. CTS. DLS/CWT	% VAR. DIARIA	COSTO PRIMA DLS/TON	
						CALL	PUT
NOV8	9.8400	216.94	4,089.57	1.00	0.10	5.35	4.68
JAN9	10.0150	220.79	4,162.30	2.50	0.25	8.10	8.32
MAR9	10.1300	223.33	4,210.10	0.00	0.00	8.43	9.92
MAY9	10.2700	226.41	4,268.28	0.00	0.00	8.93	7.39

9:36 AM

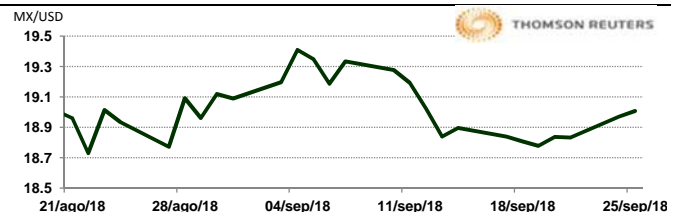


Llamada de apertura al alza. Los futuros de arroz de Chicago se encuentran soportados por los retrocesos del dólar y a que los avances de la cosecha en EE.UU., están 2% debajo del estimado del año anterior. El índice de arroz blanco Oryza (WRI), un promedio ponderado de las cotizaciones globales de exportación de arroz blanco, terminó la semana en \$417 dólares por tonelada, \$2 dólares más por tonelada que la semana anterior, \$8 dólares menos por tonelada que hace un mes y \$25 dólares menos por tonelada que hace un año. En su informe sobre perspectivas para el arroz de septiembre de 2018, el USDA pronostica la producción mundial de arroz de 2018-19 (base de arroz elaborado) en alrededor de 487.2 millones de toneladas, una disminución de 1% en comparación con 2017-18.

TIPOS DE CAMBIO EMITIDOS POR EL BANCO DE MÉXICO

CONCEPTO	VARIACIÓN	COTIZACIÓN	% VAR. DIARIA
PESO/DÓLAR FIX	↓	18.8516	-0.01
DÓLAR/EURO	↑	1.1788	1.1793
PESO/EURO	↑	22.2223	22.2317

9:37 AM



* No son precios de apertura corresponden al cierre de la jornada previa.

Tipo de cambio de referencia para conversión: \$18.8516 pesos/dólar



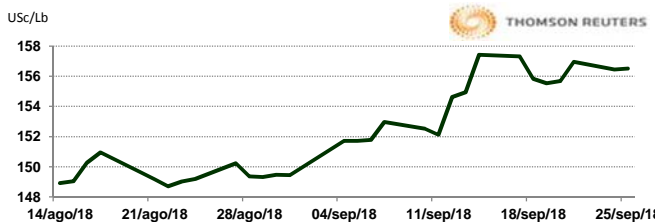
CHICAGO MERCANTILE EXCHANGE

BOVINO EN ENGORDA

CONTRATO	DÓLARES POR LIBRA	DÓLARES POR TONELADA	PESOS POR TONELADA	VAR. DIA ANT. CTS. DLS/LIBRA	% VAR. DIARIA	COSTO PRIMA DLS/TON	
						CALL	PUT
SEP8	1.5653	3,450.78	65,052.75	0.08	0.05	15.98	6.06
OCT8	1.5650	3,450.23	65,042.36	0.20	0.13	55.67	49.05
NOV8	1.5653	3,450.78	65,052.75	0.60	0.38	72.75	74.41
JAN9	1.5418	3,398.97	64,076.08	0.50	0.33	109.68	116.84

9:37 AM

Llamada de apertura al alza. Los futuros de ganado bovino en pie del CME suben esta jornada por los precios del índice de carne de res empacada, ya que se revisaron a la alza debido a que el corte Choice registró un incremento de \$1.36 para cerrar en \$206.16/cwt y el corte Select manifestó un aumento de \$0.68 para cerrar en \$195.39/cwt. Los mercados de carne de res empacada cotizaron firmes ayer, gracias al alza en los mercados de costilla y lomos, algo que debe volverse común durante los dos próximos meses.

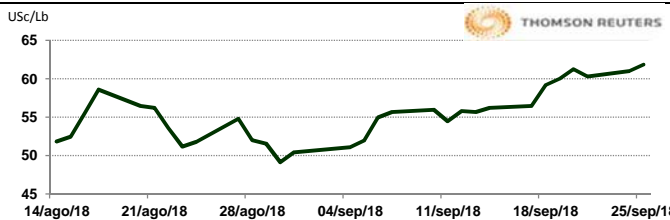


CERDO EN CANAL

CONTRATO	DÓLARES POR LIBRA	DÓLARES POR TONELADA	PESOS POR TONELADA	VAR. DIA ANT. CTS. DLS/LIBRA	% VAR. DIARIA	COSTO PRIMA DLS/TON	
						CALL	PUT
OCT8	0.6190	1,364.66	25,726.02	0.90	1.48	28.66	50.71
DEC8	0.5708	1,258.29	23,720.72	0.10	0.18	83.78	106.37
FEB9	0.6580	1,450.64	27,346.88	0.35	0.53	113.54	125.66
APR9	0.7033	1,550.40	29,227.50	0.10	0.14	131.73	126.77

9:37 AM

Llamada de apertura al alza. Los futuros de porcinos del CME avanzan por la firmeza de los precios de los porcinos al mayoreo y de los incrementos de los físicos. El reporte de carne congelada mostró a finales de Agosto un inventario de carne de porcinos de 583 millones de libras, lo que representa un incremento del 6% con respecto a julio y 1% mayor que el mismo mes del 2017, lo que representa el segundo mayor crecimiento entre julio y agosto jamás registrado. Los inventarios de Piernas registraron un incremento de 23% con respecto a julio, sin embargo estos inventarios comenzarán a disminuir a comienzos de la temporada, la cual inicia en octubre.



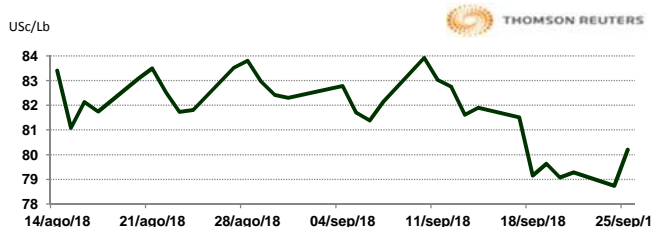
INTERCONTINENTAL EXCHANGE - NEW YORK

ALGODÓN

CONTRATO	DÓLARES POR LIBRA	DÓLARES POR PACA	PESOS POR PACA	VAR. DIA ANT. CTS. DLS/LIBRA	% VAR. DIARIA	COSTO PRIMA DLS/PACA	
						CALL	PUT
OCT8	0.8020	401.00	7,559.49	1.47	1.87	OP. EXP.	OP. EXP.
DEC8	0.7898	394.90	7,444.50	0.40	0.51	9.85	11.95
MAR9	0.7947	397.35	7,490.68	0.51	0.65	17.60	17.80
MAY9	0.8011	400.55	7,551.01	0.52	0.65	20.30	22.35

9:37 AM

Llamada de apertura al alza. Los futuros de algodón del ICE cotizan positivos esta mañana por el reporte ligeramente alcista de condición de cultivos del USDA al 23 de septiembre, donde se mostró la calificación de bueno a excelente en 39%, arriba vs el estimado del 50% mostrado el año pasado. En lo que respecta al clima, el pronóstico de EE.UU. tiene gran parte del cinturón de algodón con temperaturas sobre lo normal y precipitación por debajo de lo normal. En el plano internacional, la provincia de Punjab en India está inundada con copiosas lluvias, generando daños al cultivo. Las noticias de China sobre una posible reunión comercial con EE.UU. esta semana hicieron que los futuros se movieran a la defensiva en la bolsa ICE al comienzo de la sesión.

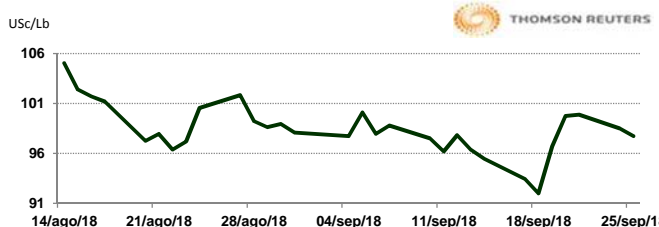


CAFÉ

CONTRATO	DÓLARES POR LIBRA	DÓLARES POR QUINTAL	PESOS POR QUINTAL	VAR. DIA ANT. CTS. DLS/LIBRA	% VAR. DIARIA	COSTO PRIMA DLS/QUINTAL	
						CALL	PUT
DEC8	0.9800	99.38	1,873.55	-0.50	-0.51	3.54	5.06
MAR9	1.0135	102.78	1,937.60	-0.55	-0.54	7.49	5.57
MAY9	1.0365	105.11	1,981.57	-0.70	-0.67	7.56	8.21
JUL9	1.0620	107.70	2,030.32	-0.55	-0.52	9.36	7.59

9:37 AM

Llamada de apertura a la baja. Los futuros de café arábica del ICE se debilitan este día por la caída del real de Brasil. Las exportaciones del año cafetero 2017/18 (de octubre a septiembre) de India se encuentran 2.5% más altas que el volumen hace un año, sumando un total de 365,818 toneladas en el período del 01 de octubre al 19 de septiembre, frente a 356,905 toneladas en el mismo período de 2016/17.

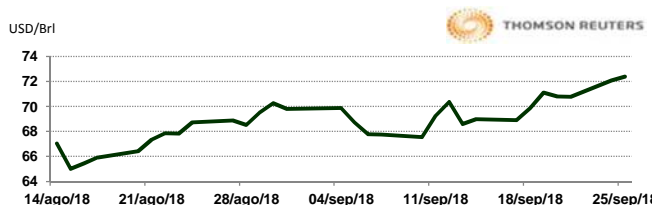


NEW YORK MERCANTILE EXCHANGE

CRUDO LIGERO WTI

CONTRATO	DÓLARES POR BARRIL	PESOS POR BARRIL	VAR. DIA ANT. CTS. DLS/BARRIL	% VAR.
NOV8	72.48	1,366.36	0.40	0.55
DEC8	72.18	1,360.71	0.42	0.59
JAN9	71.94	1,356.18	0.43	0.60
FEB9	71.64	1,350.53	0.38	0.53

9:37 AM



* No son precios de apertura corresponden al cierre de la jornada previa.

Tipo de cambio de referencia para conversión: \$18.8516 pesos/dólar