



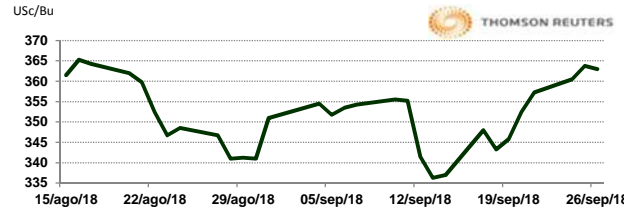
APERTURA DEL MERCADO DE FUTUROS
CHICAGO BOARD OF TRADE

MAÍZ

CONTRATO	DÓLARES POR BUSHEL	DÓLARES POR TONELADA	PESOS POR TONELADA	VAR. DIA ANT. CTS. DLS/BUSHEL	% VAR. DIARIA	COSTO PRIMA DLS/TON	
						CALL	PUT
DEC8	3.6350	143.10	2,717.11	-0.25	-0.07	4.92	3.74
MAR9	3.7550	147.83	2,806.81	-0.25	-0.07	5.46	7.28
MAY9	3.8275	150.68	2,861.00	-0.75	-0.20	8.07	6.89
JUL9	3.8875	153.04	2,905.85	0.00	0.00	8.61	9.15

9:22 AM

Llamada de apertura de estable a la baja 1 centavo de dólar por bushel. Los futuros de maíz cotizan estables con un ligero retroceso en la obtención de beneficios después del alza de cinco sesiones, y después de que el contrato de diciembre igualara pero no superara el máximo de casi dos semanas del martes \$ 3.64-1 / 4. La presión estacional de la actual cosecha de maíz de EE. UU. ha visto compensar el apoyo de la fuerte demanda de exportación y las preocupaciones sobre el clima húmedo que ralentiza el trabajo de campo en algunas áreas.

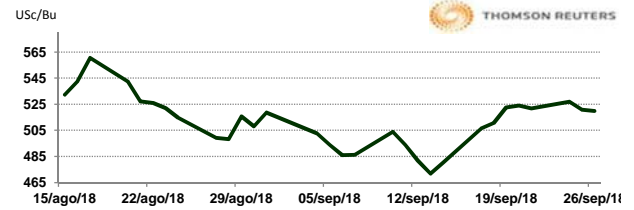


TRIGO

CONTRATO	DÓLARES POR BUSHEL	DÓLARES POR TONELADA	PESOS POR TONELADA	VAR. DIA ANT. CTS. DLS/BUSHEL	% VAR. DIARIA	COSTO PRIMA DLS/TON	
						CALL	PUT
DEC8	5.2475	192.81	3,660.93	4.00	0.77	7.67	6.25
MAR9	5.4325	199.61	3,790.00	3.75	0.70	10.93	10.56
MAY9	5.5525	204.02	3,873.72	4.00	0.73	11.94	15.11
JUL9	5.5675	204.57	3,884.18	4.75	0.86	13.50	16.40

9:22 AM

Llamada de apertura de estable al alza 1 centavo de dólar por bushel. Los futuros de trigo tienen apoyo técnico, en espera de noticias frescas. Hay resistencia en la gráfica observada en el promedio móvil de 200 días del contrato de diciembre de CBOT cerca de \$ 5.26. Los analistas esperan que el USDA el viernes realice solo cambios modestos a sus cifras de producción de trigo de los Estados Unidos 2018/19. El trigo de diciembre se vendió por última vez en \$ 5.21-3 / 4 por bushel. EN K.C. los futuros de trigo duro de invierno rojo de diciembre subió 1-1 / 2 centavos a \$ 5.23-1 / 2 y el trigo de primavera MGEX de diciembre se mantuvo estable a \$ 5.81.

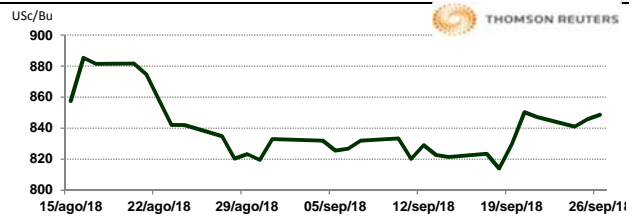


SOYA

CONTRATO	DÓLARES POR BUSHEL	DÓLARES POR TONELADA	PESOS POR TONELADA	VAR. DIA ANT. CTS. DLS/BUSHEL	% VAR. DIARIA	COSTO PRIMA DLS/TON	
						CALL	PUT
NOV8	8.5025	312.41	5,931.79	4.50	0.53	4.82	9.05
JAN9	8.6425	317.56	6,029.46	4.50	0.52	10.20	8.96
MAR9	8.7625	321.97	6,113.18	3.50	0.40	13.23	13.41
MAY9	8.8925	326.74	6,203.88	3.25	0.37	18.19	14.33

9:22 AM

Llamada de apertura al alza de 4 a 5 centavos de dólar por bushel. Hay apoyo en compras técnicas y toma de coberturas cortas en el contrato más activo de futuros de soya, y antes de fin de mes y trimestre. Algunos comerciantes citan preocupaciones sobre condiciones húmedas y pronósticos para lluvia la próxima semana que podría desacelerar la cosecha en partes del Medio Oeste. USDA dijo que exportadores privados vendieron 650,387 tm de soya de EE.UU. a México para entrega en la campaña comercial 2018/19 que comenzó el 1 de septiembre. Se espera que Brasil importe alrededor de 1 millón de toneladas de EE.UU. la soya en los próximos meses a medida que disminuyen los suministros locales, según el comerciante de granos Agribrazil, con sede en Sao Paulo. China ampliará aún más la producción de soya y reducirá la superficie de maíz en algunas áreas en los próximos cinco años.

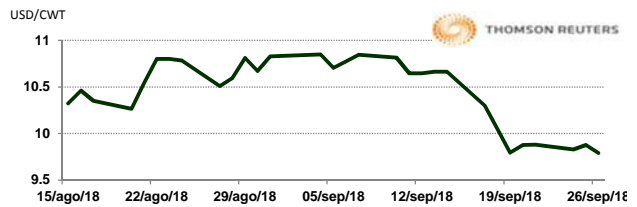


ARROZ

CONTRATO	DÓLARES POR CWT	DÓLARES POR TONELADA	PESOS POR TONELADA	VAR. DIA ANT. CTS. DLS/CWT	% VAR. DIARIA	COSTO PRIMA DLS/TON	
						CALL	PUT
NOV8	9.8150	216.38	4,108.48	-6.00	-0.61	5.51	3.86
JAN9	10.0050	220.57	4,188.01	-2.50	-0.25	8.43	7.77
MAR9	10.1600	223.99	4,252.90	0.50	0.05	8.71	9.70
MAY9	10.2950	226.97	4,309.41	0.00	0.00	9.20	7.11

9:20 AM

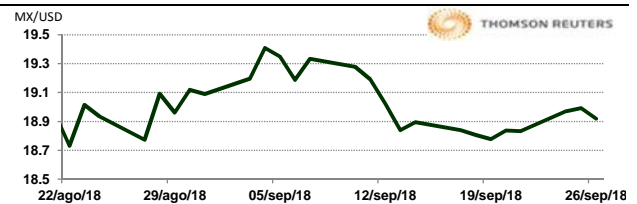
Llamada de apertura a la baja. Los futuros de arroz de CBOT cotizan a la baja debido a las tensiones comerciales entre Estados Unidos y sus principales socios comerciales y los avances del dólar que ha tenido esta mañana. A las 2:00 PM, hora del este de los Estados Unidos, tendremos el aviso oficial de la decisión de la FED. El mercado espera un incremento de 0.25% y posiblemente otro incremento antes que finalice el año. La debilidad de los precios del crudo añaden presión al mercado.



TIPOS DE CAMBIO EMITIDOS POR EL BANCO DE MÉXICO

CONCEPTO	VARIACIÓN	COTIZACIÓN	% VAR. DIARIA
PESO/DÓLAR FIX	↑	18.9870	0.72
DÓLAR/EURO	↓	1.1732	1.1735
PESO/EURO	↓	22.2755	22.2812

9:22 AM



* No son precios de apertura corresponden al cierre de la jornada previa.

Tipo de cambio de referencia para conversión: \$18.987 pesos/dólar



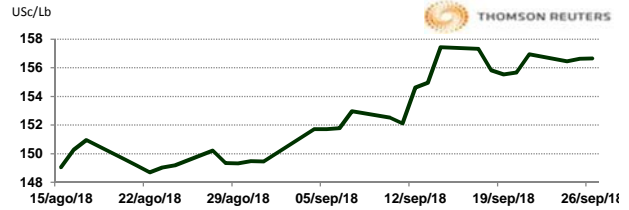
CHICAGO MERCANTILE EXCHANGE

BOVINO EN ENGORDA

CONTRATO	DÓLARES POR LIBRA	DÓLARES POR TONELADA	PESOS POR TONELADA	VAR. DIA ANT. CTS. DLS/LIBRA	% VAR. DIARIA	COSTO PRIMA DLS/TON	
						CALL	PUT
SEP8	1.5645	3,449.13	65,488.59	-0.18	-0.11	15.98	2.20
OCT8	1.5653	3,450.78	65,519.99	0.05	0.03	55.67	45.19
NOV8	1.5638	3,447.47	65,457.20	-0.05	-0.03	77.16	67.79
JAN9	1.5363	3,386.85	64,306.07	-0.33	-0.21	113.54	114.64

9:21 AM

Llamada de apertura a la baja. Los futuros de ganado bovino en pie del CME cotizan negativos por la debilidad de los principales cortes de carne de res. En cuanto al renegociación del tratado de libre comercio entre Corea del Sur y EE.UU. (KORUS) firmada el día 24 de Septiembre, las exportaciones de carne de res ha reducido el arancel desde la firma del tratado sobre un 40% al 21.3% actual, el cual ira disminuyendo progresivamente hasta llegar a cero en 2026. Las exportaciones de carne roja alcanzaron récord el 2017 llegando a 1.7 billones de dólares con un aumento anual de 19% y del 69% con respecto al 2012 cuando KORUS entro en vigor, siendo Corea el segundo mercado más grande en valor para la carne de res de Estados Unidos, seguido solo de Japón.

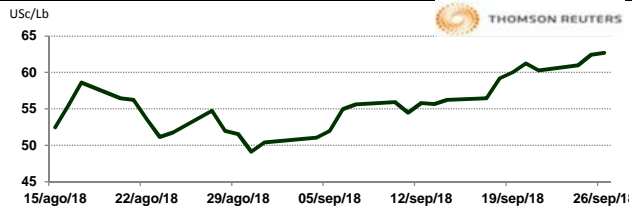


CERDO EN CANAL

CONTRATO	DÓLARES POR LIBRA	DÓLARES POR TONELADA	PESOS POR TONELADA	VAR. DIA ANT. CTS. DLS/LIBRA	% VAR. DIARIA	COSTO PRIMA DLS/TON	
						CALL	PUT
OCT8	0.6238	1,375.13	26,109.63	-0.05	-0.08	42.99	33.62
DEC8	0.5698	1,256.08	23,849.23	-0.78	-1.34	114.64	76.06
FEB9	0.6493	1,431.35	27,177.03	-0.98	-1.48	139.99	98.66
APR9	0.6970	1,536.62	29,175.81	-0.83	-1.17	135.03	123.46

9:21 AM

Llamada de apertura al alza. Los futuros de porcinos del CME caen a pesar de la fuerza de los precios de los porcinos al mayoreo y los incrementos de los precios de los físicos. El Consejo Nacional de Productores de Porcinos de EE.UU. se mostró satisfecho ante el resultado de las negociaciones del Tratado de Libre Comercio entre Corea del Sur y EE.UU. (KORUS) ya que el nuevo acuerdo contempla que la mayoría de los porcinos seguirán llegando a Corea sin aranceles. Tan solo el año pasado EE.UU. envió cerca de \$475 millones de dólares a Corea del Sur representando un incremento del 30% con respecto al 2016, convirtiéndose en el 5to mercado de exportación para Estados Unidos. FCStone espera que continúe la fuerte demanda de los empacadores la cual ha registrado esta tendencia a la alza en el mercado del porcino.



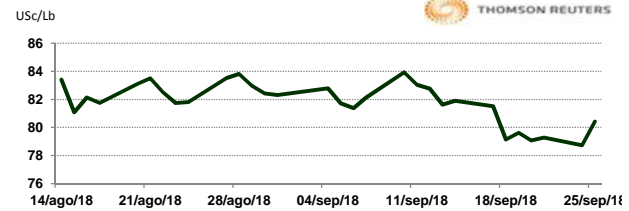
INTERCONTINENTAL EXCHANGE - NEW YORK

ALGODÓN

CONTRATO	DÓLARES POR LIBRA	DÓLARES POR PACA	PESOS POR PACA	VAR. DIA ANT. CTS. DLS/LIBRA	% VAR. DIARIA	COSTO PRIMA DLS/PACA	
						CALL	PUT
OCT8	0.0000	0.00	0.00	0.00	0.00	OP. EXP.	OP. EXP.
DEC8	0.7847	392.35	7,449.55	-0.52	-0.66	13.10	8.15
MAR9	0.7896	394.80	7,496.07	-0.48	-0.60	18.85	16.65
MAY9	0.7969	398.45	7,565.37	-0.40	-0.50	21.00	20.55

9:22 AM

Llamada de apertura a la baja. Los futuros de algodón del ICE cotizan negativos esta mañana antes la fuerza del dólar. Ayer también se marcó el inicio de los aranceles de EE.UU. a China y viceversa. Esto sigue siendo un gran problema que no desaparecerá. La reserva federal (FED) se reunirá hoy y lo más probable es que anuncie un aumento en las tasas de interés en EE.UU. El cultivo de India se encuentra bajo estrés ya que sus lluvias monzónicas están 10% por debajo de su promedio de 50 años. Aun así, es el comodín en lo que respecta a exportaciones, ya que China está importando 4 veces la cantidad de algodón que importaba en el pasado.

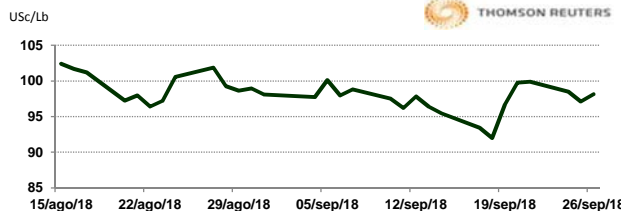


CAFÉ

CONTRATO	DÓLARES POR LIBRA	DÓLARES POR QUINTAL	PESOS POR QUINTAL	VAR. DIA ANT. CTS. DLS/LIBRA	% VAR. DIARIA	COSTO PRIMA DLS/QUINTAL	
						CALL	PUT
DEC8	0.9765	99.03	1,880.27	0.55	0.57	2.78	5.72
MAR9	1.0105	102.48	1,945.74	0.60	0.60	6.57	6.12
MAY9	1.0345	104.91	1,991.95	0.55	0.53	6.84	8.96
JUL9	1.0585	107.35	2,038.16	0.55	0.52	8.59	8.29

9:22 AM

Llamada de apertura a la baja. Los futuros de café arábica del ICE cotizaban negativos durante la jornada nocturna debido a los retrocesos del real de Brasil y liquidaciones de posiciones largas. Los precios bajaban el martes ante mercados nerviosos mientras que el candidato izquierdista presidencial de Brasil cerraba la brecha con el candidato derechista que lidera las elecciones de octubre. Los precios del café de Uganda han subido poco en la semana, alineados con el mercado mundial de futuros. No hay noticias nuevas sobre fundamentos a medida que el final de la temporada cafetera 2017/18 se acerca. El reporte de exportaciones de agosto está a la espera. Las exportaciones de agosto están estimadas en 380,000 sacos, una baja respecto a los 393,022 sacos en julio, debido a las conclusiones en la recolección de cosecha.

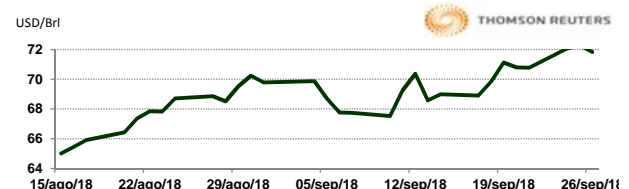


NEW YORK MERCANTILE EXCHANGE

CRUDO LIGERO WTI

CONTRATO	DÓLARES POR BARRIL	PESOS POR BARRIL	VAR. DIA ANT. CTS. DLS/BARRIL	% VAR.
NOV8	71.74	1,362.13	-0.54	-0.75
DEC8	71.56	1,358.71	-0.54	-0.75
JAN9	71.39	1,355.48	-0.52	-0.72
FEB9	71.19	1,351.68	-0.50	-0.70

9:22 AM



* No son precios de apertura corresponden al cierre de la jornada previa.

Tipo de cambio de referencia para conversión: \$18.987 pesos/dólar