



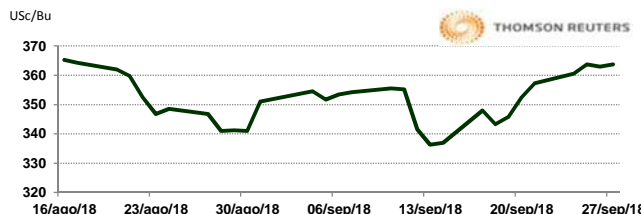
APERTURA DEL MERCADO DE FUTUROS
 CHICAGO BOARD OF TRADE

MAÍZ

CONTRATO	DÓLARES POR BUSHEL	DÓLARES POR TONELADA	PESOS POR TONELADA	VAR. DIA ANT. CTS. DLS/BUSHEL	% VAR. DIARIA	COSTO PRIMA DLS/TON	
						CALL	PUT
DEC8	3.6400	143.30	2,708.18	1.00	0.28	4.77	3.30
MAR9	3.7575	147.93	2,795.60	0.75	0.20	5.46	7.18
MAY9	3.8350	150.98	2,853.26	1.00	0.26	7.87	6.84
JUL9	3.8875	153.04	2,892.32	1.00	0.26	8.46	9.25

9:37 AM

Llamada de apertura al alza de 1 a 2 centavos de dólar por bushel. Los futuros de maíz tienen apoyo de los datos de ventas de exportación semanales del USDA, que resultaron más grandes de lo esperado, con el contrato CBOT de diciembre a un máximo de dos semanas. Hay resistencia en la gráfica que muestra el promedio móvil de 50 días del contrato cerca de \$3.68. El USDA reportó ventas de exportación de maíz de Estados Unidos en la última semana justo por encima de 1.7 millones de toneladas, superando un rango de expectativas comerciales de 900,000 a 1.3 millones de toneladas. El Consejo Internacional de Cereales elevó su pronóstico para el mundo, 2018/19 en una producción de maíz de 10 millones de tm, a 1.074 millones de toneladas.

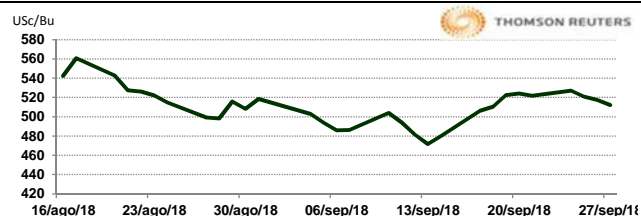


TRIGO

CONTRATO	DÓLARES POR BUSHEL	DÓLARES POR TONELADA	PESOS POR TONELADA	VAR. DIA ANT. CTS. DLS/BUSHEL	% VAR. DIARIA	COSTO PRIMA DLS/TON	
						CALL	PUT
DEC8	5.1525	189.32	3,577.92	-2.25	-0.43	5.79	7.07
MAR9	5.3350	196.03	3,704.65	-2.50	-0.47	11.53	9.32
MAY9	5.4400	199.89	3,777.56	-3.25	-0.59	13.96	11.30
JUL9	5.4575	200.53	3,789.71	-2.50	-0.46	14.10	14.74

9:37 AM

Llamada de apertura al alza de 2 a 3 centavos de dólar por bushel. El trigo subió con datos de ventas de exportación del USDA mayores de lo esperado. El USDA reportó ventas de exportación de trigo de Estados Unidos en la semana a 20 de septiembre en 657,100 toneladas, un máximo de seis semanas que superó un rango de expectativas comerciales. El Consejo Internacional de Cereales elevó su pronóstico para el mundo, la producción de trigo estimada para 2018/19 en 1 millón de toneladas, de las 717 millones. Analistas esperan que el USDA el viernes realice solo cambios modestos a sus estimaciones de producción de trigo de Estados Unidos 2018/19.

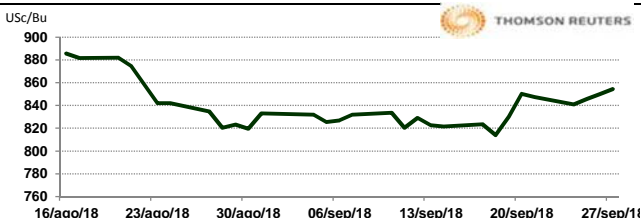


SOYA

CONTRATO	DÓLARES POR BUSHEL	DÓLARES POR TONELADA	PESOS POR TONELADA	VAR. DIA ANT. CTS. DLS/BUSHEL	% VAR. DIARIA	COSTO PRIMA DLS/TON	
						CALL	PUT
NOV8	8.5375	313.70	5,928.48	3.75	0.44	5.24	8.22
JAN9	8.6750	318.75	6,023.96	3.75	0.43	10.93	8.96
MAR9	8.8000	323.34	6,110.76	3.50	0.40	12.86	13.32
MAY9	8.9350	328.30	6,204.50	3.75	0.42	14.33	18.05

9:37 AM

Llamada de apertura al alza de 2 a 4 centavos de dólar por bushel. Los futuros de soya cotizan con soporte por compras técnicas y ante datos del USDA de ventas de exportación más grandes de lo esperado. Los operadores ajustan las posiciones antes del mes y el final del trimestre, y por delante del informe sobre inventarios trimestrales del USDA este viernes. USDA reportó ventas de exportación de soya de los EE.UU. en la última semana en 872,300 toneladas (entre cosecha vieja y nueva), en línea con las expectativas comerciales de 600,000 a 1 millón de toneladas. USDA reportó ventas de exportación de harina de soya en 659,200 toneladas, por encima de las expectativas comerciales.

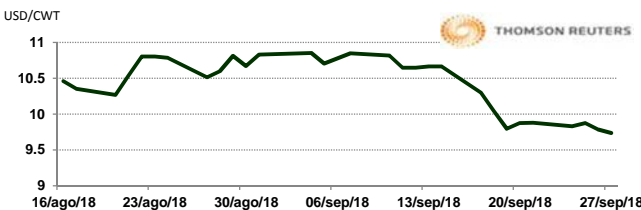


ARROZ

CONTRATO	DÓLARES POR CWT	DÓLARES POR TONELADA	PESOS POR TONELADA	VAR. DIA ANT. CTS. DLS/CWT	% VAR. DIARIA	COSTO PRIMA DLS/TON	
						CALL	PUT
NOV8	9.7350	214.62	4,056.02	-5.00	-0.51	4.41	4.74
JAN9	9.9550	219.47	4,147.68	-3.50	-0.35	8.10	8.32
MAR9	10.1050	222.78	4,210.18	-2.50	-0.25	8.87	10.42
MAY9	10.2700	226.41	4,278.93	0.00	0.00	9.76	8.27

9:35 AM

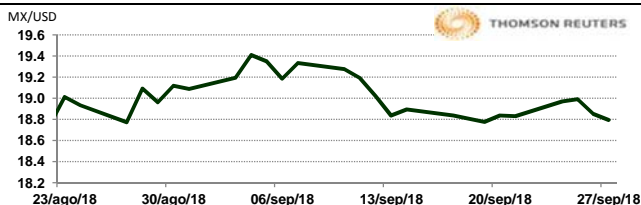
Llamada de apertura a la baja. Los futuros de arroz de Chicago se encuentran a la baja este día por los incrementos del índice del dólar. La reserva federal (FED) aumentó, tal como se esperaba, las tasas de interés un cuarto de punto. Sin embargo, en su comunicado, la FED eliminó la palabra "confortable" de su léxico económico, lo que significa que los días de dinero fácil ya se terminaron. Con ese fin, la FED indicó que elevará las tasas de interés una vez más este año y hasta tres veces el próximo año.



TIPOS DE CAMBIO EMITIDOS POR EL BANCO DE MÉXICO

CONCEPTO	VARIACIÓN	COTIZACIÓN	% VAR. DIARIA	
PESO/DÓLAR FIX	↓	18.8986	-0.47	
DÓLAR/EURO	↓	1.1685	1.1689	-0.45
PESO/EURO	↓	22.0830	22.0906	-0.45

9:37 AM



* No son precios de apertura corresponden al cierre de la jornada previa.

Tipo de cambio de referencia para conversión: \$18.8986 pesos/dólar



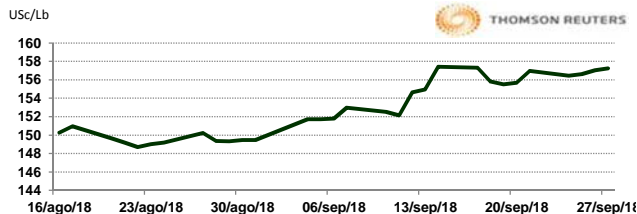
CHICAGO MERCANTILE EXCHANGE

BOVINO EN ENGORDA

CONTRATO	DÓLARES POR LIBRA	DÓLARES POR TONELADA	PESOS POR TONELADA	VAR. DIA ANT. CTS. DLS/LIBRA	% VAR. DIARIA	COSTO PRIMA DLS/TON	
						CALL	PUT
OCT8	1.5735	3,468.97	65,558.67	-0.95	-0.60	51.81	45.19
NOV8	1.5735	3,468.97	65,558.67	-0.90	-0.57	73.30	67.79
JAN9	1.5425	3,400.63	64,267.08	-0.88	-0.56	126.21	101.41
MAR9	1.5258	3,363.70	63,569.20	-0.65	-0.42	141.65	114.64

9:37 AM

Llamada de apertura a la baja. Los futuros de ganado bovino en pie del CME cotizan negativos por la debilidad de los principales cortes de carne de res y las decepcionantes ventas de exportación de esta semana mostrada por el USDA esta mañana, donde se registraron las ventas del actual ciclo en 16,000 toneladas, debajo del 10% del promedio de las últimas 4 semanas. Las noticias que se centran en las negociaciones comerciales con entre Estados Unidos y Japón las cuales parecen haber despertado cierto apoyo fundamental de los compradores, ya que Japón sigue siendo un importante importador de carne de bovino de los Estados Unidos, agregando interés en torno al potencial para incrementar las exportaciones con esta relación.

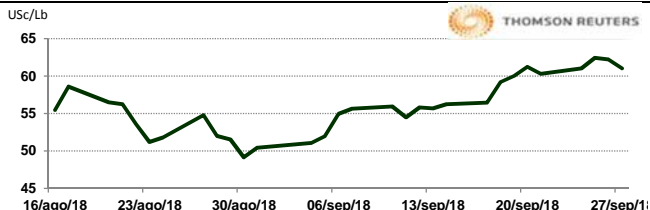


CERDO EN CANAL

CONTRATO	DÓLARES POR LIBRA	DÓLARES POR TONELADA	PESOS POR TONELADA	VAR. DIA ANT. CTS. DLS/LIBRA	% VAR. DIARIA	COSTO PRIMA DLS/TON	
						CALL	PUT
OCT8	0.6083	1,340.96	25,342.27	-1.38	-2.21	66.69	18.19
DEC8	0.5495	1,211.44	22,894.50	-2.28	-3.98	132.83	62.28
FEB9	0.6333	1,396.08	26,383.87	-1.58	-2.43	127.32	107.48
APR9	0.6800	1,499.14	28,331.68	-1.68	-2.40	146.06	109.68

9:37 AM

Llamada de apertura a la baja. Los futuros de porcinos del CME cotizan a la baja por el reporte que se emite este día por parte de la USDA sobre el inventario de porcinos en producción, donde los suministros récord de porcinos deben confirmarse, sin embargo la demanda se ha mantenido sólida y los fondos especuladores han estado dispuestos a apostar que la demanda continuará en 2019. Estimamos continuar con la tendencia alcista de corto plazo que han tenido los futuros del porcinos en el CME. Los precios de los físicos y de los porcinos al mayoreo continúan fuertes.



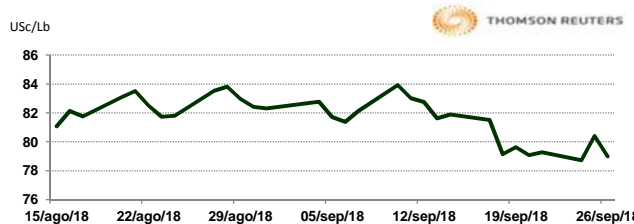
INTERCONTINENTAL EXCHANGE - NEW YORK

ALGODÓN

CONTRATO	DÓLARES POR LIBRA	DÓLARES POR PACA	PESOS POR PACA	VAR. DIA ANT. CTS. DLS/LIBRA	% VAR. DIARIA	COSTO PRIMA DLS/PACA	
						CALL	PUT
OCT8	N.D.	N.D.	N.D.	N.D.	N.D.	OP. EXP.	OP. EXP.
DEC8	0.7757	387.85	7,329.82	-0.98	-1.25	11.40	8.65
MAR9	0.7817	390.85	7,386.52	-0.82	-1.04	19.65	14.70
MAY9	0.7892	394.60	7,457.39	-0.72	-0.90	22.20	19.00

9:37 AM

Llamada de apertura a la baja. Los futuros de algodón del ICE se debilitan por un menor interés de compra y ventas especulativas por parte de los inversionistas. El USDA reportó ventas semanales de exportación de algodón en 70,300 pacas para la semana terminada el 20 de septiembre, comparado con 97,800 en la semana anterior y 161,000 el año pasado. Los datos de ventas de exportación han reflejado en las últimas semanas números deprimentes, ya que EE.UU. se mantiene envuelto en problemas comerciales con China y Turquía. Además, la cosecha de algodón comenzará la próxima semana en todo el sur de EE.UU. Sin embargo, los episodios de lluvia podrían retrasar las labores en algunas áreas.

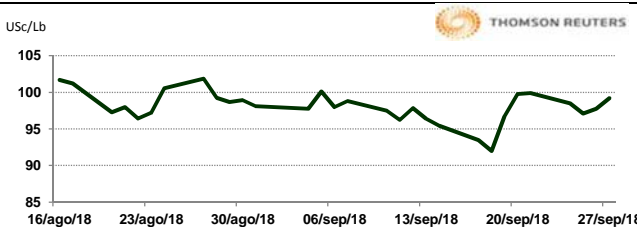


CAFÉ

CONTRATO	DÓLARES POR LIBRA	DÓLARES POR QUINTAL	PESOS POR QUINTAL	VAR. DIA ANT. CTS. DLS/LIBRA	% VAR. DIARIA	COSTO PRIMA DLS/QUINTAL	
						CALL	PUT
DEC8	0.9870	100.09	1,891.64	0.95	0.97	2.99	5.27
MAR9	1.0205	103.49	1,955.84	0.90	0.89	6.95	5.78
MAY9	1.0445	105.93	2,001.84	0.95	0.92	7.01	8.53
JUL9	1.0680	108.31	2,046.88	0.95	0.90	8.91	8.05

9:37 AM

Llamada de apertura al alza. Los futuros de café arábica del ICE cotizan positivos por coberturas cortas. Las exportaciones de café para el año fiscal 2018/19 (de abril a marzo) de India han empezado con fuerza después del año fiscal récord 2017/18, el cual en 392,205 toneladas fue un récord notable después de la temporada récord 2016/17 de 353,088 toneladas. Los embarques de 179,597 toneladas en el período del 01 de abril al 24 de septiembre de 2018 para el año cafetero 2018/19 son 7.4% más bajos que las 193,840 toneladas en el mismo período de 2017/18.

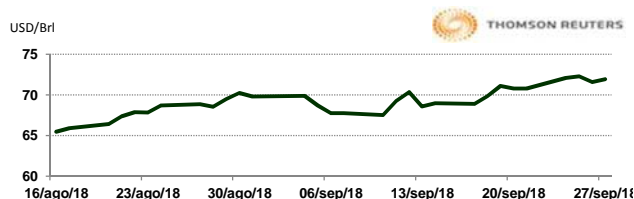


NEW YORK MERCANTILE EXCHANGE

CRUDO LIGERO WTI

CONTRATO	DÓLARES POR BARRIL	PESOS POR BARRIL	VAR. DIA ANT. CTS. DLS/BARRIL	% VAR.
NOV8	72.04	1,361.46	0.47	0.66
DEC8	71.90	1,358.81	0.49	0.69
JAN9	71.74	1,355.79	0.49	0.69
FEB9	71.59	1,352.95	0.53	0.75

9:37 AM



* No son precios de apertura corresponden al cierre de la jornada previa.

Tipo de cambio de referencia para conversión: \$18.8986 pesos/dólar