



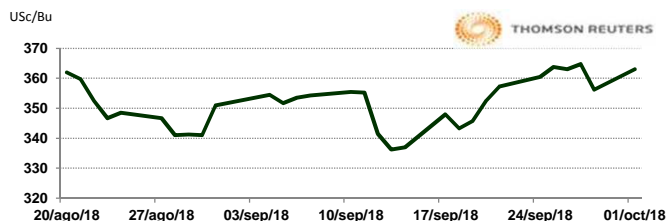
APERTURA DEL MERCADO DE FUTUROS
 CHICAGO BOARD OF TRADE

MAÍZ

CONTRATO	DÓLARES POR BUSHEL	DÓLARES POR TONELADA	PESOS POR TONELADA	VAR. DIA ANT. CTS. DLS/BUSHEL	% VAR. DIARIA	COSTO PRIMA DLS/TON	
						CALL	PUT
DEC8	3.6300	142.91	2,675.66	6.75	1.89	4.38	3.05
MAR9	3.7500	147.63	2,764.11	7.00	1.90	5.12	7.09
MAY9	3.8275	150.68	2,821.23	7.00	1.86	7.68	7.97
JUL9	3.8800	152.75	2,859.93	6.75	1.77	8.17	8.91

9:43 AM

Llamada de alza de 2 a 3 centavos de dólar por bushel. Los futuros de maíz cotizan más arriba ante el optimismo de las exportaciones después de que Estados Unidos y Canadá forjaron el domingo un acuerdo de último momento para salvar el TLCAN como un pacto trilateral con México. El apoyo adicional se debe a la preocupación de que las lluvias ralenticen el progreso de la cosecha en el medio oeste de los Estados Unidos esta semana. El suplemento al informe semanal de compromisos de la CFTC mostró que grandes especuladores redujeron su posición corta neta en maíz en casi 30,000 contratos en la semana al 25 de septiembre, a 146,501 contratos.

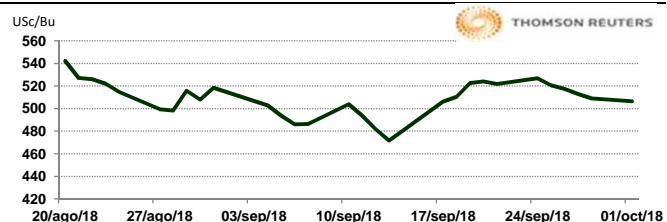


TRIGO

CONTRATO	DÓLARES POR BUSHEL	DÓLARES POR TONELADA	PESOS POR TONELADA	VAR. DIA ANT. CTS. DLS/BUSHEL	% VAR. DIARIA	COSTO PRIMA DLS/TON	
						CALL	PUT
DEC8	5.0600	185.92	3,481.06	-3.00	-0.59	5.70	6.29
MAR9	5.2500	192.90	3,611.77	-2.25	-0.43	9.46	10.47
MAY9	5.3700	197.31	3,694.32	-1.25	-0.23	11.90	12.54
JUL9	5.4000	198.42	3,714.96	-0.75	-0.14	13.82	13.55

9:43 AM

Llamada de apertura a la baja. El trigo se encuentra ligeramente más firme y más fuerte gracias a la fuerza del maíz y la toma de coberturas cortas después de que el contrato de diciembre cayera a un mínimo de una semana. El informe trimestral del USDA publicado el viernes muestran que los inventarios de trigo al 1° de septiembre en EE. UU. son más grandes de lo esperado. El informe semanal de compromisos de la CFTC Mostró que los grandes especuladores ampliaron ligeramente su posición neta corta en el trigo en aproximadamente 500 contratos en la semana hasta el 25 de septiembre, a 37,993 contratos.

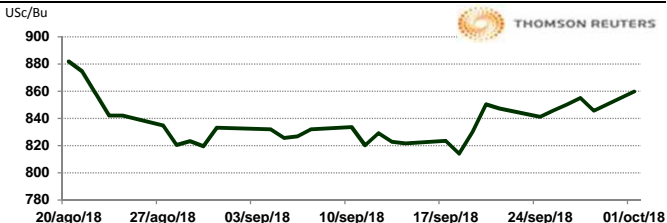


SOYA

CONTRATO	DÓLARES POR BUSHEL	DÓLARES POR TONELADA	PESOS POR TONELADA	VAR. DIA ANT. CTS. DLS/BUSHEL	% VAR. DIARIA	COSTO PRIMA DLS/TON	
						CALL	PUT
NOV8	8.5925	315.72	5,911.26	13.75	1.63	5.42	5.88
JAN9	8.7275	320.68	6,004.14	13.25	1.54	8.59	11.48
MAR9	8.8550	325.37	6,091.85	12.75	1.46	14.05	11.99
MAY9	8.9850	330.14	6,181.28	12.75	1.44	15.20	18.46

9:43 AM

Llamada de apertura de estable al alza 1 centavo de dólar por bushel. Los futuros de soya ganan apoyo, por el contagio del repunte en el mercado del maíz. Las preocupaciones sobre los retrasos en la cosecha en el medio oeste de esta semana agregan apoyo. El alza se vio limitada por los crecientes pronósticos para los inventarios finales de soya en EE. UU. 2018/19 luego de que los datos del USDA del viernes muestran inventarios más grandes de lo esperado el 1 de septiembre. El USDA también elevó su estimación de la cosecha de soya de 2017. El informe de compromisos semanales de CFTC mostró grandes especuladores redujeron su posición corta neta en la soya en aproximadamente 13,400 contratos en la semana hasta el 25 de septiembre, a 114,496 contratos.

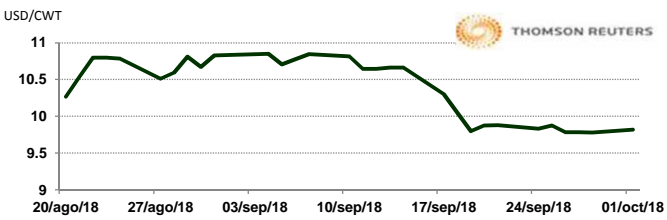


ARROZ

CONTRATO	DÓLARES POR CWT	DÓLARES POR TONELADA	PESOS POR TONELADA	VAR. DIA ANT. CTS. DLS/CWT	% VAR. DIARIA	COSTO PRIMA DLS/TON	
						CALL	PUT
NOV8	9.8200	216.49	4,053.44	4.00	0.41	4.63	3.97
JAN9	9.9550	219.47	4,109.17	-2.50	-0.25	7.83	8.21
MAR9	10.1200	223.11	4,177.27	-2.50	-0.25	9.98	11.19
MAY9	10.2750	226.53	4,241.25	0.00	0.00	9.81	8.16

9:41 AM

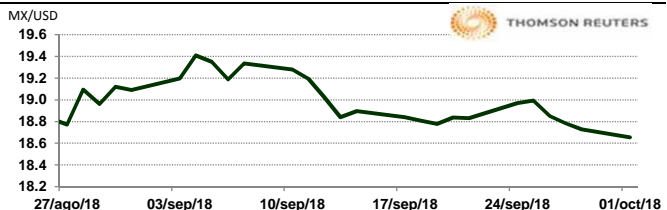
Llamada de apertura mixta. Los futuros de arroz de Chicago cotizan positivos ante la fuerza de los precios del petróleo. Finalmente, los Estados Unidos y Canadá lograron llegar a un acuerdo para un tratado comercial, que ahora se llamará USMCA (US-Mexico-Canada Agreement). Canadá aseguró una posición favorable para su industria forestal a cambio de permitir al sector de producción de lácteos estadounidense, mayor participación en el mercado canadiense. Tanto el dólar canadiense como el peso mexicano se fortalecen esta mañana.



TIPOS DE CAMBIO EMITIDOS POR EL BANCO DE MÉXICO

CONCEPTO	VARIACIÓN	COTIZACIÓN		% VAR. DIARIA
PESO/DÓLAR FIX	↓	18.7231		-0.47
DÓLAR/EURO	↓	1.1575	1.1578	-0.28
PESO/EURO	↓	21.6720	21.6776	-0.28

9:43 AM



* No son precios de apertura corresponden al cierre de la jornada previa.

Tipo de cambio de referencia para conversión: \$18.7231 pesos/dólar

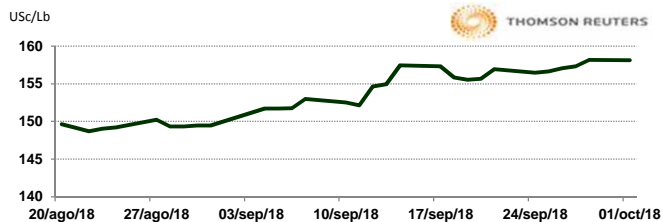


CHICAGO MERCANTILE EXCHANGE

BOVINO EN ENGORDA

CONTRATO	DÓLARES POR LIBRA	DÓLARES POR TONELADA	PESOS POR TONELADA	VAR. DIA ANT. CTS. DLS/LIBRA	% VAR. DIARIA	COSTO PRIMA DLS/TON	
						CALL	PUT
OCT8	1.5810	3,485.50	65,259.44	-0.08	-0.05	46.85	42.99
NOV8	1.5813	3,486.06	65,269.76	0.08	0.05	68.89	67.79
JAN9	1.5483	3,413.30	63,907.61	0.18	0.11	121.25	106.92
MAR9	1.5330	3,379.68	63,278.13	0.00	0.00	118.50	133.93

9:42 AM

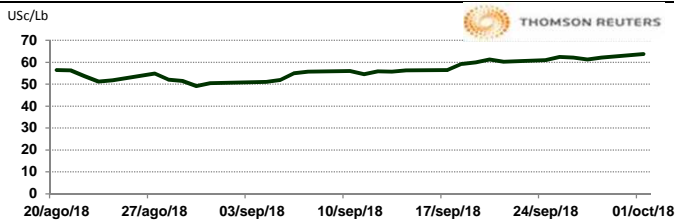


Llamada de apertura al alza. Los futuros de ganado bovino en pie del CME suben por la fuerza de la demanda. El índice de los cortes de carne registraron un comportamiento mixto en donde el corte Choice registró una baja de \$0.83 para cerrar en \$203.88/cwt y el corte Select cerró a la alza en \$0.88 en \$193.44/cwt.

CERDO EN CANAL

CONTRATO	DÓLARES POR LIBRA	DÓLARES POR TONELADA	PESOS POR TONELADA	VAR. DIA ANT. CTS. DLS/LIBRA	% VAR. DIARIA	COSTO PRIMA DLS/TON	
						CALL	PUT
OCT8	0.6385	1,407.65	26,355.57	1.68	2.69	8.27	48.50
DEC8	0.5870	1,294.11	24,229.79	0.78	1.34	85.43	87.08
FEB9	0.6668	1,469.93	27,521.65	0.83	1.25	110.78	114.09
APR9	0.7095	1,564.18	29,286.26	0.93	1.32	123.46	122.91

9:43 AM



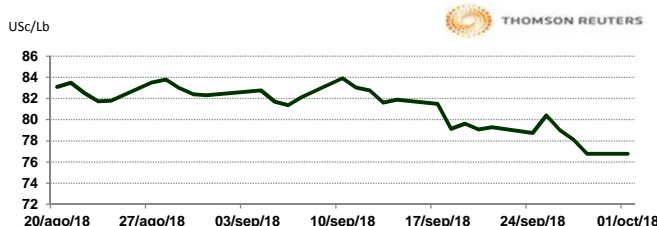
Llamada de apertura al alza. Los futuros de porcinos del CME cotizan positivo, el sacrificio al sábado pasado se registró en 2.568 millones de cerdos con una baja de 40,000 cabezas con respecto al 2017. Canadá y los Estados Unidos han anunciado un nuevo acuerdo comercial trilateral tentativo incluyendo a México el cual incluye algunas concesiones clave en temas de importación para ambos países, incluso se adecuó el nuevo nombre para este tratado como el "USMCA" UniteX States-MYxico-CanadU Agreement.

INTERCONTINENTAL EXCHANGE - NEW YORK

ALGODÓN

CONTRATO	DÓLARES POR LIBRA	DÓLARES POR PACA	PESOS POR PACA	VAR. DIA ANT. CTS. DLS/LIBRA	% VAR. DIARIA	COSTO PRIMA DLS/PACA	
						CALL	PUT
OCT8	0.7678	383.90	7,187.80	0.02	0.03	OP. EXP.	OP. EXP.
DEC8	0.7654	382.70	7,165.33	0.17	0.22	7.90	11.05
MAR9	0.7731	386.55	7,237.41	0.02	0.03	16.90	15.45
MAY9	0.7814	390.70	7,315.12	0.00	0.00	19.90	19.20

9:43 AM

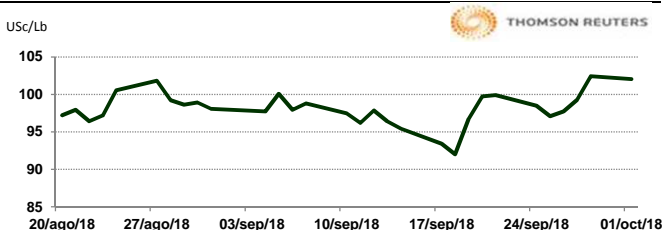


Llamada de apertura al alza. Los futuros de algodón del ICE se fortalecen esta mañana de lunes por la fortaleza del crudo. En otras noticias, el rompimiento de relaciones comerciales con China ha afectado mucho el comercio de varios productos agrícolas que EE.UU exportaba a ese país entre los que se encuentra el algodón. Por el momento, no hay indicios por ninguna de las dos partes para llegar a un acuerdo comercial. Se pronostican más lluvias en el Delta y el Sureste de EE.UU durante los próximos días que podrían retrasar la cosecha y mermar la calidad de los cultivos de algodón, al cierre de la semana pasada el 58% del algodón presentaba apertura de borla y el avance en la cosecha era del 14%. El AWP semanal del USDA se actualizó a 69.94 USc/lb.

CAFÉ

CONTRATO	DÓLARES POR LIBRA	DÓLARES POR QUINTAL	PESOS POR QUINTAL	VAR. DIA ANT. CTS. DLS/LIBRA	% VAR. DIARIA	COSTO PRIMA DLS/QUINTAL	
						CALL	PUT
DEC8	1.0205	103.49	1,937.68	-0.40	-0.39	5.64	3.15
MAR9	1.0540	106.89	2,001.29	-0.45	-0.43	7.70	6.84
MAY9	1.0795	109.47	2,049.71	-0.30	-0.28	7.87	9.64
JUL9	1.1035	111.91	2,095.28	-0.25	-0.23	9.60	9.00

9:43 AM



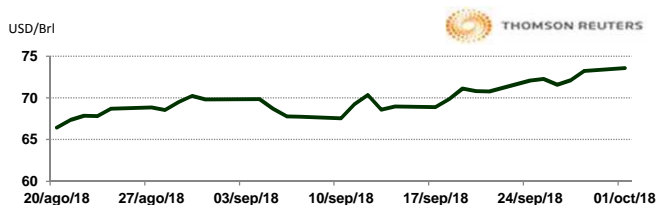
Llamada de apertura a la baja. Los futuros de café arábica del ICE se ven debilitados por fortaleza del dólar. En otras noticias del mercado, la Asociación de Café de Vietnam pronosticó que su producción de café para el ciclo 2018/19 será de 28.5 millones de sacos (1.71 millones de toneladas), lo que supone un descenso del 2.3% sobre la estimación anterior, además se pronostican fuertes lluvias para los siguientes días lo que puede ocasionar que los frutos se caigan de los árboles, eliminando la cosecha récord que se esperaba. La cosecha de Vietnam comenzará a finales de octubre.

NEW YORK MERCANTILE EXCHANGE

CRUDO LIGERO WTI

CONTRATO	DÓLARES POR BARRIL	PESOS POR BARRIL	VAR. DIA ANT. CTS. DLS/BARRIL	% VAR.
NOV8	73.67	1,379.33	0.42	0.57
DEC8	73.51	1,376.34	0.45	0.62
JAN9	73.35	1,373.34	0.46	0.63
FEB9	73.15	1,369.59	0.45	0.62

9:43 AM



* No son precios de apertura corresponden al cierre de la jornada previa.

Tipo de cambio de referencia para conversión: \$18.7231 pesos/dólar