



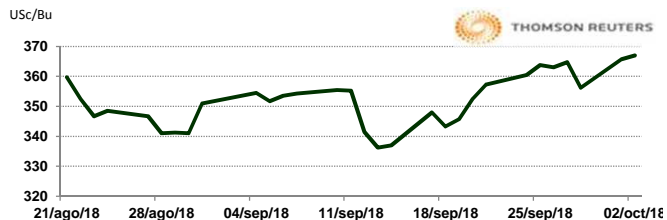
2 de octubre de 2018

APERTURA DEL MERCADO DE FUTUROS
CHICAGO BOARD OF TRADE

MAÍZ

CONTRATO	DÓLARES POR BUSHEL	DÓLARES POR TONELADA	PESOS POR TONELADA	VAR. DIA ANT. CTS. DLS/BUSHEL	% VAR. DIARIA	COSTO PRIMA DLS/TON	
						CALL	PUT
DEC8	3.6550	143.89	2,684.01	-0.25	-0.07	3.05	5.22
MAR9	3.7725	148.52	2,770.30	-0.50	-0.13	5.56	6.50
MAY9	3.8475	151.47	2,825.37	-0.50	-0.13	3.05	5.22
JUL9	3.9025	153.63	2,865.76	0.00	0.00	8.41	8.37

9:31 AM

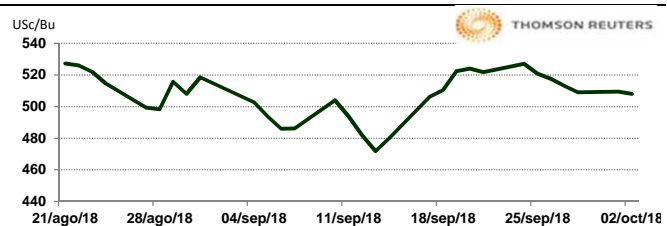


Llamada de apertura a la baja 2 centavos de dólar por bushel. Se espera un retroceso en la obtención de ganancias tras el fuerte repunte del lunes. La presión de cosecha estacional también pesa sobre el maíz. Los futuros de maíz cayeron por debajo de su promedio móvil de 40 días durante el comercio durante la noche. El USDA dijo el lunes por la tarde que la cosecha de maíz en los EE. UU. se había completado en un 26 por ciento al 30 de septiembre, 9 puntos porcentuales por encima del promedio de cinco años.

TRIGO

CONTRATO	DÓLARES POR BUSHEL	DÓLARES POR TONELADA	PESOS POR TONELADA	VAR. DIA ANT. CTS. DLS/BUSHEL	% VAR. DIARIA	COSTO PRIMA DLS/TON	
						CALL	PUT
DEC8	5.0650	186.11	3,471.47	-3.00	-0.59	5.37	6.06
MAR9	5.2625	193.36	3,606.83	-2.50	-0.47	8.91	10.06
MAY9	5.3875	197.96	3,692.51	-2.25	-0.42	12.31	11.94
JUL9	5.4300	199.52	3,721.63	-1.50	-0.28	14.42	12.77

9:31 AM

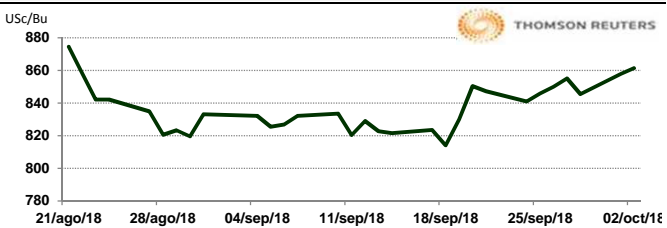


Llamada de apertura a la baja 2 centavos de dólar por bushel. Los inventarios mundiales abundantes y la demanda de exportación pobre arrojan tono bajista en el mercado de trigo, pero las reducciones están limitadas por la toma de coberturas cortas, ya que los precios han bajado en cuatro de las cinco sesiones de negociación anteriores. El USDA dijo el lunes por la tarde en su informe semanal de avance y condición de los cultivos que 43 el porcentaje de la cosecha de trigo de invierno de los Estados Unidos se había sembrado al 30 de septiembre. El promedio de cinco años para fines de septiembre es del 40 por ciento.

SOYA

CONTRATO	DÓLARES POR BUSHEL	DÓLARES POR TONELADA	PESOS POR TONELADA	VAR. DIA ANT. CTS. DLS/BUSHEL	% VAR. DIARIA	COSTO PRIMA DLS/TON	
						CALL	PUT
NOV8	8.5975	315.90	5,892.59	2.00	0.23	5.33	6.15
JAN9	8.7350	320.96	5,986.83	1.75	0.20	8.18	11.48
MAR9	8.8575	325.46	6,070.79	1.50	0.17	13.96	12.31
MAY9	8.9850	330.14	6,158.17	1.25	0.14	15.34	16.72

9:31 AM

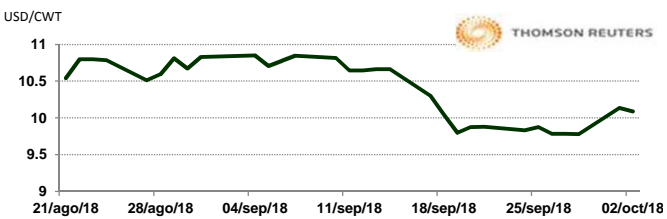


Llamada de apertura de estable a la baja 2 centavos de dólar por bushel. La soya está cayendo ante las expectativas de suministros masivos en medio de pronósticos para cultivos récord en los Estados Unidos y Brasil. El Departamento de Agricultura de los Estados Unidos dijo el lunes por la tarde que la cosecha de soya en los Estados Unidos se completó en un 23 por ciento hasta el 30 de septiembre. El promedio de cinco años es del 20 por ciento.

ARROZ

CONTRATO	DÓLARES POR CWT	DÓLARES POR TONELADA	PESOS POR TONELADA	VAR. DIA ANT. CTS. DLS/CWT	% VAR. DIARIA	COSTO PRIMA DLS/TON	
						CALL	PUT
NOV8	10.1150	223.00	4,159.60	-2.00	-0.20	4.41	5.84
JAN9	10.1950	224.76	4,192.50	-11.50	-1.12	9.81	7.39
MAR9	10.4750	230.93	4,307.64	0.00	0.00	11.74	10.09
MAY9	10.6200	234.13	4,367.27	0.00	0.00	9.92	9.48

9:31 AM

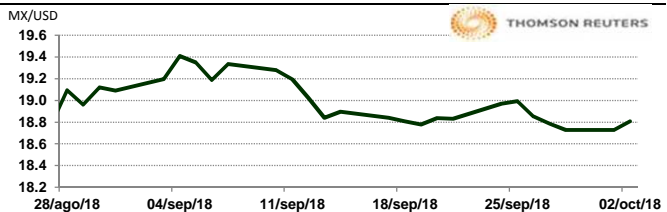


Llamada de apertura mixta. Los futuros de arroz de CBOT encuentran ligero soporte ante las noticias de que el avance de la cosecha al 30 de septiembre se registró en 70%, en línea con el promedio de los últimos 5 años, pero 5% debajo del estimado de hace un año. En Texas, el avance de la cosecha está a 2% de estar completada. India exportó alrededor de 5.03 millones de toneladas de arroz en los primeros cinco meses del año fiscal 2018-19 (abril de 2018 - marzo de 2019), una disminución de alrededor del 4% en comparación con los 5.26 millones de toneladas exportados en el mismo período en el año fiscal 2017-18, según datos de APEDA.

TIPOS DE CAMBIO EMITIDOS POR EL BANCO DE MÉXICO

CONCEPTO	VARIACIÓN	COTIZACIÓN	% VAR. DIARIA	
PESO/DÓLAR FIX	↓	18.6531	-0.37	
DÓLAR/EURO	↓	1.1537	1.1538	-0.34
PESO/EURO	↓	21.5201	21.5219	-0.34

9:31 AM



* No son precios de apertura corresponden al cierre de la jornada previa.

Tipo de cambio de referencia para conversión: \$18.6531 pesos/dólar



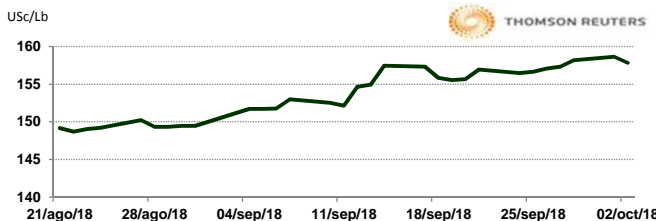
CHICAGO MERCANTILE EXCHANGE

BOVINO EN ENGORDA

CONTRATO	DÓLARES POR LIBRA	DÓLARES POR TONELADA	PESOS POR TONELADA	VAR. DIA ANT. CTS. DLS/LIBRA	% VAR. DIARIA	COSTO PRIMA DLS/TON	
						CALL	PUT
OCT8	1.5785	3,479.99	64,912.65	-0.80	-0.50	48.50	34.17
NOV8	1.5818	3,487.16	65,046.30	-0.85	-0.53	76.61	54.56
JAN9	1.5508	3,418.81	63,771.49	-0.95	-0.61	109.68	109.13
MAR9	1.5425	3,400.63	63,432.22	-0.58	-0.37	135.03	116.84

9:31 AM

Llamada de apertura a la baja. Los futuros de ganado bovino cotizan a la baja debido a que analistas técnicos consideran que los incrementos estacionales han finalizado y la tendencia ahora será a la baja, una vez que los indicadores señalan que el mercado está fuertemente sobrecomprado. Mercados externos al alza y el anuncio del acuerdo comercial EE.UU.-México-Canadá ayudaron son el soporte, a pesar que los mercados de granos y carne de res como los menos afectados de todos los commodities importantes por los recientes titulares comerciales. Esto podría por supuesto cambiar rápidamente si las conversaciones con Japón no se ven afectadas.

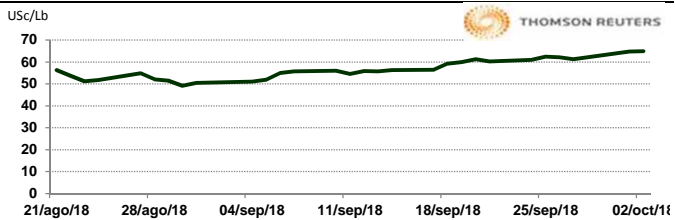


CERDO EN CANAL

CONTRATO	DÓLARES POR LIBRA	DÓLARES POR TONELADA	PESOS POR TONELADA	VAR. DIA ANT. CTS. DLS/LIBRA	% VAR. DIARIA	COSTO PRIMA DLS/TON	
						CALL	PUT
OCT8	0.6483	1,429.14	26,657.98	0.08	0.12	33.07	16.53
DEC8	0.5910	1,302.93	24,303.69	-0.75	-1.25	79.92	83.22
FEB9	0.6740	1,485.91	27,716.90	-0.43	-0.63	108.03	111.88
APR9	0.7135	1,573.00	29,341.26	-0.33	-0.45	119.60	126.77

9:31 AM

Llamada de apertura a la baja. Los futuros de porcinos del CME caen esta mañana por la debilidad de los precios de los físicos. Los precios suben la fuerza de los precios de los porcinos al mayoreo. El mercado reaccionó positivo ante las noticias del nuevo acuerdo comercial USMCA. Sin embargo, un problema con el nuevo acuerdo comercial es que no ha habido ningún acuerdo sobre los aranceles de cerdo y metales, lo cual será aparentemente una discusión por separado. El nuevo informe sobre el brote de peste porcina africana reporta que China eliminará las restricciones al movimiento de cerdos porcinos dos provincias durante el fin de semana.



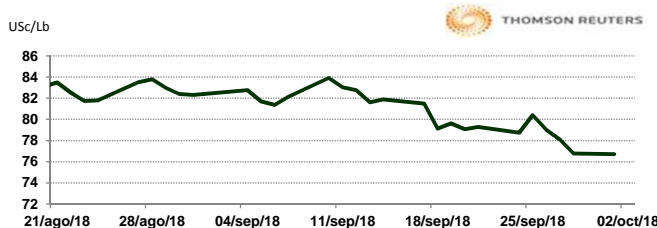
INTERCONTINENTAL EXCHANGE - NEW YORK

ALGODÓN

CONTRATO	DÓLARES POR LIBRA	DÓLARES POR PACA	PESOS POR PACA	VAR. DIA ANT. CTS. DLS/LIBRA	% VAR. DIARIA	COSTO PRIMA DLS/PACA	
						CALL	PUT
OCT8	0.0000	0.00	0.00	0.00	0.00	OP. EXP.	OP. EXP.
DEC8	0.7634	381.70	7,119.89	0.03	0.04	10.20	8.65
MAR9	0.7707	385.35	7,187.97	0.02	0.03	16.85	16.60
MAY9	0.7793	389.65	7,268.18	0.06	0.08	19.10	19.75

9:31 AM

Llamada de apertura al alza. Los futuros de algodón del ICE se fortalecen esta mañana de martes a pesar de la fortaleza del dólar y la baja del crudo. En otras noticias, el informe de avance de cosecha informó que las calificaciones de condición del algodón fueron del 42% de buenas a excelentes. El informe de Cotton Systems del lunes por la tarde mostró que en agosto se consumieron 2,034 pacas de algodón en los EE.UU., 16.5% menos que el año pasado. El AWP semanal del USDA es de 69.94 US\$/lb.

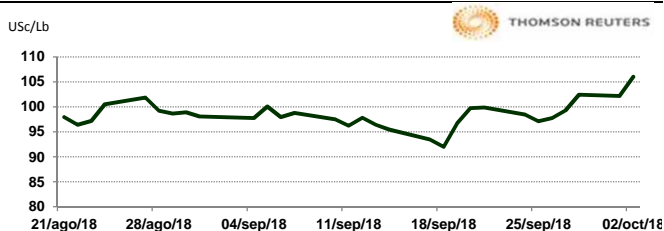


CAFÉ

CONTRATO	DÓLARES POR LIBRA	DÓLARES POR QUINTAL	PESOS POR QUINTAL	VAR. DIA ANT. CTS. DLS/LIBRA	% VAR. DIARIA	COSTO PRIMA DLS/QUINTAL	
						CALL	PUT
DEC8	1.0555	107.04	1,996.64	3.35	3.28	3.19	6.03
MAR9	1.0890	110.44	2,060.02	3.30	3.13	5.66	10.12
MAY9	1.1115	112.72	2,102.58	3.20	2.96	7.78	9.86
JUL9	1.1350	115.10	2,147.03	3.15	2.85	7.77	12.48

9:31 AM

Llamada de apertura al alza. Los futuros de café arábica del ICE se fortalecen esta mañana por la fuerza del real. En otras noticias del mercado, las exportaciones de café de Honduras, el mayor exportador de América Central, bajaron marginalmente en el ciclo 2017/18 frente a la cosecha previa, a 7.22 millones de sacos de 60 kilos, informó el Instituto Hondureño del Café (Ihcafé). El café arábica para diciembre subió 3.15 centavos, o un 3.1%, a \$1.0535 por libra, luego de subir a \$1.0590, su nivel más alto desde fines de agosto. El café robusta para noviembre también aumentó \$17, o 1.1%, a \$1,589 por tonelada.

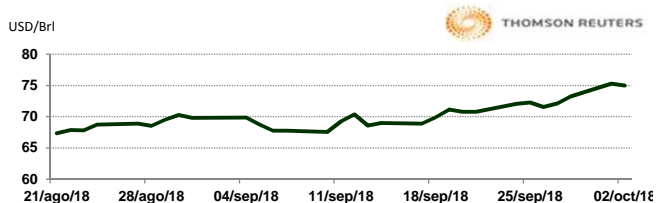


NEW YORK MERCANTILE EXCHANGE

CRUDO LIGERO WTI

CONTRATO	DÓLARES POR BARRIL	PESOS POR BARRIL	VAR. DIA ANT. CTS. DLS/BARRIL	% VAR.
NOV8	75.22	1,403.09	-0.08	-0.11
DEC8	75.07	1,400.29	-0.07	-0.09
JAN9	74.89	1,396.93	-0.11	-0.15
FEB9	74.75	1,394.32	-0.08	-0.11

9:31 AM



* No son precios de apertura corresponden al cierre de la jornada previa.

Tipo de cambio de referencia para conversión: \$18.6531 pesos/dólar