



3 de octubre de 2018

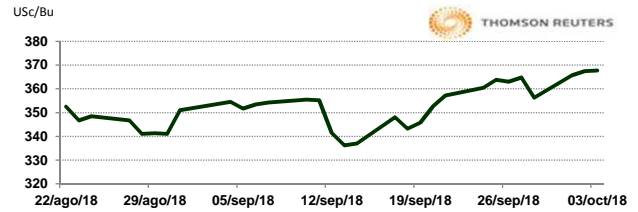
APERTURA DEL MERCADO DE FUTUROS
CHICAGO BOARD OF TRADE

MAÍZ

CONTRATO	DÓLARES POR BUSHEL	DÓLARES POR TONELADA	PESOS POR TONELADA	VAR. DIA ANT. CTS. DLS/BUSHEL	% VAR. DIARIA	COSTO PRIMA DLS/TON	
						CALL	PUT
DEC8	3.6775	144.78	2,714.61	0.25	0.07	3.59	4.43
MAR9	3.7975	149.50	2,803.19	0.25	0.07	5.81	5.95
MAY9	3.8725	152.45	2,858.55	0.00	0.00	6.89	7.87
JUL9	3.9225	154.42	2,895.46	-0.25	-0.06	9.05	8.27

9:29 AM

Llamada de apertura de estable al alza de 2 centavos de dólar por bushel. Se espera ventas técnicas después de que el contrato de maíz de diciembre en Chicago no lograra eliminar el máximo del martes durante la sesión de negociación durante la noche. El contrato tampoco logró mantener el soporte por encima del promedio móvil de 50 días. El mercado sigue encontrando soporte por los acuerdos comerciales con México, Canadá y Estados Unidos que quitan algo de incertidumbre y hacen que los fondos inviertan más en mercados riesgosos y también por la buena demanda y la lluvia que se espera en todo el medio oeste las siguientes semanas que provocarán retraso en la cosecha. En su sistema diario, el USDA anuncia la venta de 230,000 toneladas a Japón, lo que le puede dar soporte a los precios.

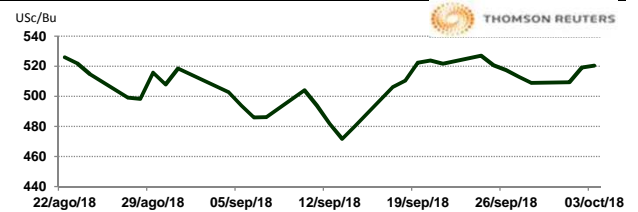


TRIGO

CONTRATO	DÓLARES POR BUSHEL	DÓLARES POR TONELADA	PESOS POR TONELADA	VAR. DIA ANT. CTS. DLS/BUSHEL	% VAR. DIARIA	COSTO PRIMA DLS/TON	
						CALL	PUT
DEC8	5.2100	191.43	3,589.46	1.75	0.34	6.34	6.75
MAR9	5.3975	198.32	3,718.64	1.75	0.33	10.06	10.79
MAY9	5.5025	202.18	3,790.98	1.25	0.23	12.45	12.81
JUL9	5.5600	204.29	3,830.59	1.50	0.27	13.32	15.29

9:29 AM

Llamada de apertura al alza de 2 centavos de dólar por bushel. El contrato de CBOT trigo de diciembre se volvió negativo después de romper brevemente los promedios móviles de 30 días y 200 días durante las operaciones nocturnas, después de su cotización más alta desde el pasado 24 de septiembre. El mercado subió al cierre porque un artículo de Reuters mencionó que un inspector fitosanitario del gobierno ruso está considerando cerrar temporalmente 30 elevadores en los puertos debido a que no cumplen con las inspecciones de calidad. Esto suma a los comentarios de que el gobierno usará medios o restricciones no oficiales para detener el ritmo de las exportaciones para que los inventarios no bajen más. Esto puede incluir, restricciones fitosanitarias, licencias para exportación y retraso en las inspecciones.

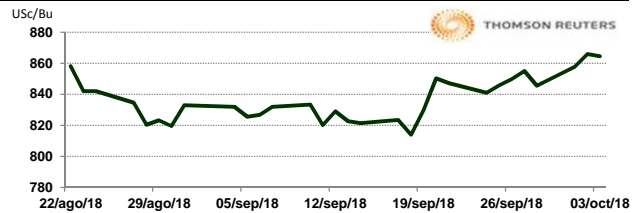


SOYA

CONTRATO	DÓLARES POR BUSHEL	DÓLARES POR TONELADA	PESOS POR TONELADA	VAR. DIA ANT. CTS. DLS/BUSHEL	% VAR. DIARIA	COSTO PRIMA DLS/TON	
						CALL	PUT
NOV8	8.6500	317.83	5,959.46	-1.00	-0.12	6.98	5.10
JAN9	8.7875	322.89	6,054.20	-1.25	-0.14	10.38	10.47
MAR9	8.9125	327.48	6,140.31	-1.00	-0.11	12.03	14.28
MAY9	9.0500	332.53	6,235.05	-0.25	-0.03	17.82	15.06

9:29 AM

Llamada de apertura a la baja. El mercado encuéntrase un poco de respaldo por pronósticos de lluvia que retrasa la cosecha en los EE. UU. en la zona del medio Oeste. Los futuros de soya de referencia alcanzaron el nivel más alto desde el pasado 23 de agosto durante la sesión de la noche a la mañana. El mercado se está consolidando para el contrato de referencia de soya de noviembre. Pero el mercado encuentra resistencia por la posibilidad de que el rendimiento de este año sea mayor hasta el ahora reportado, que aunado a mayores inventarios iniciales y la pérdida de exportaciones a China, pueden provocar que los inventarios finales 2018/19 sean cercanos a los mil millones de bu, lo que será casi el doble de la cifra récord alcanzada de 574 millones de bu. En Brasil la siembra avanza sin problemas.

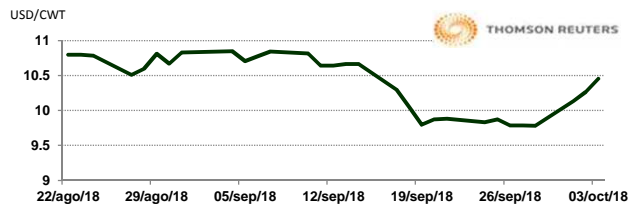


ARROZ

CONTRATO	DÓLARES POR CWT	DÓLARES POR TONELADA	PESOS POR TONELADA	VAR. DIA ANT. CTS. DLS/CWT	% VAR. DIARIA	COSTO PRIMA DLS/TON	
						CALL	PUT
NOV8	10.4750	230.93	4,330.09	21.00	2.05	3.91	6.89
JAN9	10.6200	234.13	4,390.03	20.50	1.97	7.39	11.46
MAR9	10.7450	236.89	4,441.70	20.50	1.94	9.04	14.77
MAY9	10.7600	237.22	4,447.90	0.00	0.00	9.65	10.53

9:29 AM

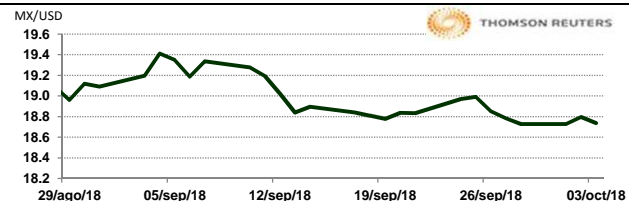
Llamada de apertura al alza. Los futuros de arroz de Chicago suben esta mañana por coberturas cortas y la fuerza de la demanda por el grano estadounidense. Los avances son frenados por los retrasos de los precios del petróleo y la firmeza del índice del dólar. La Cámara de Comercio de los EE.UU. se opuso a la decisión del presidente Donald Trump de imponer aranceles a aproximadamente 253 mil millones de dólares en productos chinos, pero el martes, el vicepresidente ejecutivo del grupo dijo que sería una mala idea que Trump retrocediera a menos que China tome medidas significativas en el comercio.



TIPOS DE CAMBIO EMITIDOS POR EL BANCO DE MÉXICO

CONCEPTO	VARIACIÓN	COTIZACIÓN	% VAR. DIARIA
PESO/DÓLAR FIX	↑	18.7503	0.52
DÓLAREURO	↓	1.1533	1.1537
PESO/EURO	↓	21.6247	21.6322

9:29 AM



* No son precios de apertura corresponden al cierre de la jornada previa.

Tipo de cambio de referencia para conversión: \$18.7503 pesos/dólar



ASERCA

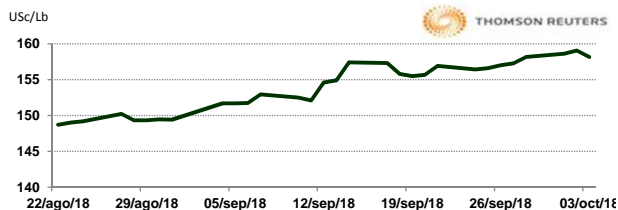
COORDINACION GENERAL DE ADMINISTRACIÓN DE RIESGOS DE PRECIOS
ANTES DIRECCION GENERAL DE OPERACIONES FINANCIERAS

CHICAGO MERCANTILE EXCHANGE

BOVINO EN ENGORDA

CONTRATO	DÓLARES POR LIBRA	DÓLARES POR TONELADA	PESOS POR TONELADA	VAR. DIA ANT. CTS. DLS/LIBRA	% VAR. DIARIA	COSTO PRIMA DLS/TON	
						CALL	PUT
OCT8	1.5815	3,486.61	65,374.92	-0.93	-0.58	52.36	28.66
NOV8	1.5885	3,502.04	65,664.28	-0.73	-0.45	82.67	47.95
JAN9	1.5575	3,433.70	64,382.82	-0.70	-0.45	114.09	104.72
MAR9	1.5475	3,411.65	63,969.45	-0.68	-0.43	140.54	109.13

9:28 AM

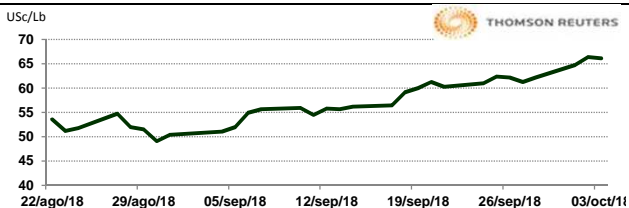


Los futuros de ganado bovino en pie del CME cotizan negativo ante las noticias de que los precios de los principales cortes de carne de res registraron pérdidas. El mercado encontró soporte el día de ayer luego de que más de 3,000 cabezas de ganado en el mercado de Iowa/Minnesota aumentaron a \$112, lo que indica que los empacadores comenzaron la semana con necesidad de suministros. Los sacrificios de los dos primeros días de esta semana registraron un aumento de 13,000 cabezas, o 5.8%, en comparación con la misma semana pero del año anterior.

CERDO EN CANAL

CONTRATO	DÓLARES POR LIBRA	DÓLARES POR TONELADA	PESOS POR TONELADA	VAR. DIA ANT. CTS. DLS/LIBRA	% VAR. DIARIA	COSTO PRIMA DLS/TON	
						CALL	PUT
OCT8	0.6630	1,461.66	27,406.62	-0.13	-0.19	29.21	19.84
DEC8	0.5688	1,253.88	23,510.58	-2.28	-3.85	124.01	54.56
FEB9	0.6585	1,451.74	27,220.60	-1.95	-2.88	131.73	92.04
APR9	0.6975	1,537.72	28,832.76	-1.90	-2.65	141.10	104.72

9:29 AM



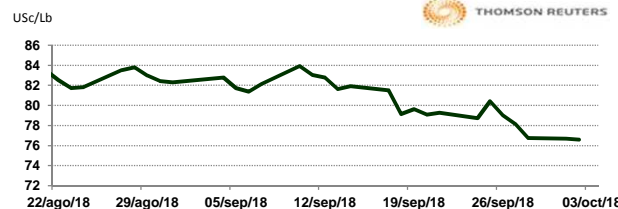
Los futuros de porcinos del CME se debilitan por los retrocesos de los precios de los porcinos al mayoreo. Los precios de los físicos añaden soporte al mercado. Ayer FCStone, informó que los cortes de carne de porcino cotizan más al alza en la actualidad que lo que lo hicieron hace una semana y media atrás, a pesar que las plantas de sacrificio han regresado completamente en línea después de los cierres ocasionados por el huracán Florence.

INTERCONTINENTAL EXCHANGE - NEW YORK

ALGODÓN

CONTRATO	DÓLARES POR LIBRA	DÓLARES POR PACA	PESOS POR PACA	VAR. DIA ANT. CTS. DLS/LIBRA	% VAR. DIARIA	COSTO PRIMA DLS/PACA	
						CALL	PUT
OCT8	0.0000	0.00	0.00	0.00	0.00	OP. EXP.	OP. EXP.
DEC8	0.7672	383.60	7,192.62	0.53	0.70	7.30	11.35
MAR9	0.7744	387.20	7,260.12	0.52	0.68	16.05	16.45
MAY9	0.7820	391.00	7,331.37	0.45	0.58	19.10	20.35

9:29 AM

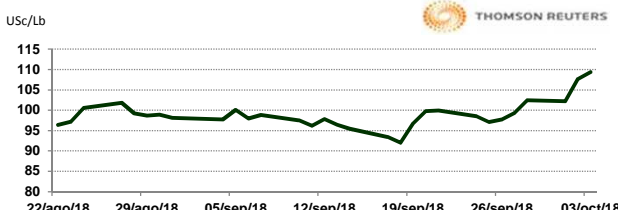


Llamada de apertura al alza. Los futuros de algodón del ICE se fortalecen esta mañana de miércoles a pesar de la fortaleza del dólar y la baja del crudo. En otras noticias, el progreso de la cosecha en Texas fue del 14%. El índice Cotlook A bajó 120 puntos respecto del día anterior a 86 USc/lb. El AWP semanal del USDA es de 69.94 USc/lb. El Comité Consultivo Internacional del Algodón agregó 0.24 MMT a su proyección mundial para el periodo 18/19.

CAFÉ

CONTRATO	DÓLARES POR LIBRA	DÓLARES POR QUINTAL	PESOS POR QUINTAL	VAR. DIA ANT. CTS. DLS/LIBRA	% VAR. DIARIA	COSTO PRIMA DLS/QUINTAL	
						CALL	PUT
DEC8	1.0935	110.89	2,079.31	1.70	1.58	3.90	6.29
MAR9	1.1265	114.24	2,142.06	1.65	1.49	6.69	10.75
MAY9	1.1505	116.68	2,187.69	1.65	1.46	8.83	10.46
JUL9	1.1750	119.16	2,234.28	1.75	1.51	8.77	13.08

9:29 AM



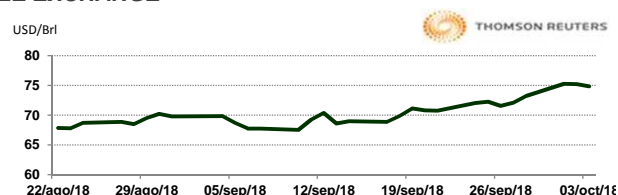
Llamada de apertura al alza. Los futuros de café arábica del ICE se fortalecen esta mañana por la fuerza del real. En otras noticias del mercado, Colombia produjo 1.05 millones de sacos de 60 kg de café arábica en septiembre, un 14.5% menos que en el mismo mes del año anterior, dijeron la Federación Nacional de Cafeteros. El café arábica para diciembre subió 2.30 centavos, o 2.1%, a \$1.0995 por libra luego de alcanzar un máximo de \$1.1010, el nivel más alto para el contrato desde mediados de agosto. El café robusta para noviembre, cayó \$1 o 0.1% a \$1,603 por tonelada.

NEW YORK MERCANTILE EXCHANGE

CRUDO LIGERO WT1

CONTRATO	DÓLARES POR BARRIL	PESOS POR BARRIL	VAR. DIA ANT. CTS. DLS/BARRIL	% VAR.
NOV8	74.88	1,404.02	-0.35	-0.47
DEC8	74.71	1,400.83	-0.33	-0.44
JAN9	74.58	1,398.40	-0.32	-0.43
FEB9	74.51	1,397.08	-0.25	-0.33

9:29 AM



* No son precios de apertura corresponden al cierre de la jornada previa.

Tipo de cambio de referencia para conversión: \$18.7503 pesos/dólar