

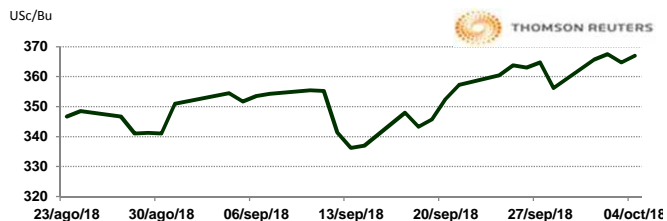


APERTURA DEL MERCADO DE FUTUROS
 CHICAGO BOARD OF TRADE

MAÍZ

CONTRATO	DÓLARES POR BUSHEL	DÓLARES POR TONELADA	PESOS POR TONELADA	VAR. DIA ANT. CTS. DLS/BUSHEL	% VAR. DIARIA	COSTO PRIMA DLS/TON	
						CALL	PUT
DEC8	3.6725	144.58	2,718.30	2.50	0.69	3.30	4.43
MAR9	3.7900	149.21	2,805.28	2.25	0.60	5.51	6.15
MAY9	3.8650	152.16	2,860.79	2.00	0.52	6.50	8.41
JUL9	3.9175	154.23	2,899.65	2.00	0.51	8.81	8.22

9:42 AM

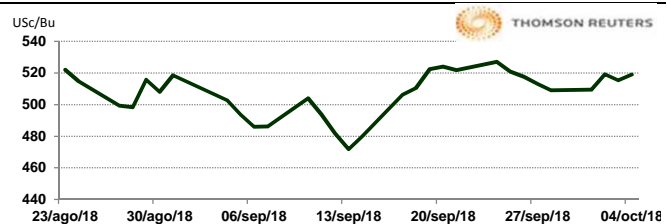


Llamada de apertura de 1 a 3 centavos por bushel. La demanda de maíz de EUA se mantiene fuerte, las lluvias que se presentan en gran parte del Medio Oeste son el factor que da soporte al mercado. El pronóstico del clima indica un sistema de lluvias estacional que va Kansas a Michigan, esto retrasa la cosecha, la cual pudiera retomarse hasta mediados de octubre. El reporte de ventas de exportación indica que la semana pasada EUA vendió 1'431,000 t.m. de maíz, su principal cliente fue México con 527,400 t.m., seguido de Canadá con 199,700 t.m. y Perú con 184,900 t.m. hubo cancelaciones de 62,700 t.m. por parte de destino desconocido. Las exportaciones fueron de 1'408,100 t.m. Los principales destinos fueron México con 390,600 t.m.

TRIGO

CONTRATO	DÓLARES POR BUSHEL	DÓLARES POR TONELADA	PESOS POR TONELADA	VAR. DIA ANT. CTS. DLS/BUSHEL	% VAR. DIARIA	COSTO PRIMA DLS/TON	
						CALL	PUT
DEC8	5.1950	190.88	3,588.88	4.25	0.82	6.25	6.48
MAR9	5.3850	197.86	3,720.14	3.75	0.70	10.47	11.62
MAY9	5.4950	201.91	3,796.13	3.50	0.64	12.08	13.55
JUL9	5.5525	204.02	3,835.85	3.00	0.54	13.14	15.94

9:42 AM

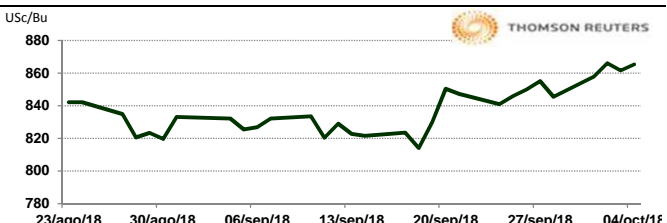


Llamada de apertura al alza de 4 a 6 centavos de dólar por bushel. Egipto anunció otra licitación de compra y el mercado sube por la mayor demanda. Hasta el momento el trigo ruso es el de menor precio y se estima ganará de nueva cuenta esta licitación. En EUA, el reporte de ventas netas para exportación nos muestra que se vendieron 435,300 toneladas de trigo, 34% menos que la semana previa y 8% menos que el promedio de las últimas cuatro semanas. El principal comprador fue Brasil con 90,000 toneladas, Arabia Saudita 65,000 toneladas y Nigeria 55,500 toneladas.

SOYA

CONTRATO	DÓLARES POR BUSHEL	DÓLARES POR TONELADA	PESOS POR TONELADA	VAR. DIA ANT. CTS. DLS/BUSHEL	% VAR. DIARIA	COSTO PRIMA DLS/TON	
						CALL	PUT
NOV8	8.6675	318.48	5,987.80	5.25	0.61	6.89	4.78
JAN9	8.8050	323.53	6,082.78	4.75	0.54	9.92	9.92
MAR9	8.9350	328.30	6,172.59	4.50	0.51	12.31	14.70
MAY9	9.0675	333.17	6,264.13	4.50	0.50	16.21	15.39

9:42 AM

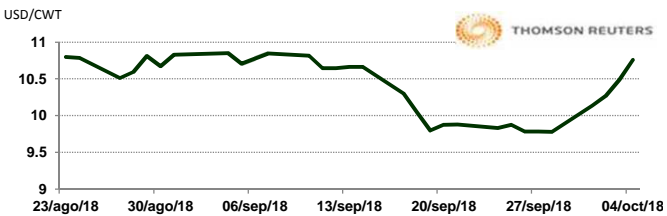


Llamada de apertura al alza de 3 a 5 centavos por bushel. En el corto plazo el mercado encuentra soporte por las lluvias que retrasan la cosecha y crean preocupación por pérdida de calidad, sin embargo, cuando el mercado cambie su atención al reporte del USDA de oferta y demanda que se publicará el 11 de octubre, es posible ver debilidad, ya que se espera un incremento en el rendimiento que subirá el nivel de inventarios en Estados Unidos. El reporte de ventas netas para exportación nos muestra que se vendieron 1,521,200 toneladas, el principal comprador fue México con 730,400 toneladas, seguido por Destino Desconocido y Alemania.

ARROZ

CONTRATO	DÓLARES POR CWT	DÓLARES POR TONELADA	PESOS POR TONELADA	VAR. DIA ANT. CTS. DLS/CWT	% VAR. DIARIA	COSTO PRIMA DLS/TON	
						CALL	PUT
NOV8	10.7250	236.45	4,445.52	23.50	2.24	2.92	9.76
JAN9	10.9250	240.86	4,528.42	27.00	2.53	8.38	14.39
MAR9	11.0500	243.61	4,580.23	26.00	2.41	10.03	14.61
MAY9	10.9200	240.74	4,526.34	0.00	0.00	9.65	11.41

9:40 AM

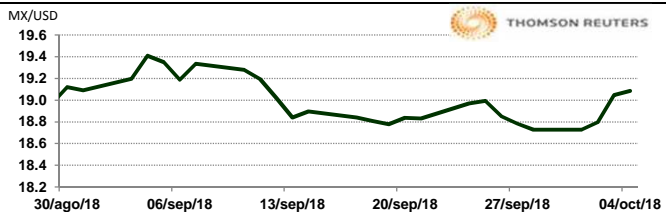


Llamada de apertura al alza. Los futuros de arroz de Chicago suben esta mañana por coberturas cortas. De acuerdo al reporte de exportaciones del USDA del día de hoy con corte al 27 de septiembre, se señaló que las ventas netas del ciclo 2018/19 cayeron en un 71% vs el estimado de la semana pasada y se registran 34% debajo del promedio de las últimas 4 semanas, al proyectarse en 39,800 toneladas. Las exportaciones son mostradas en 17,100 toneladas, abajo en 59% vs el promedio de las últimas 4 semanas.

TIPOS DE CAMBIO EMITIDOS POR EL BANCO DE MÉXICO

CONCEPTO	VARIACIÓN	COTIZACIÓN		% VAR. DIARIA
PESO/DÓLAR FIX	↑	18.8014		0.27
DÓLAR/EURO	↑	1.1525	1.1528	0.43
PESO/EURO	↑	21.6686	21.6743	0.43

9:42 AM



* No son precios de apertura corresponden al cierre de la jornada previa.

Tipo de cambio de referencia para conversión: \$18.8014 pesos/dólar



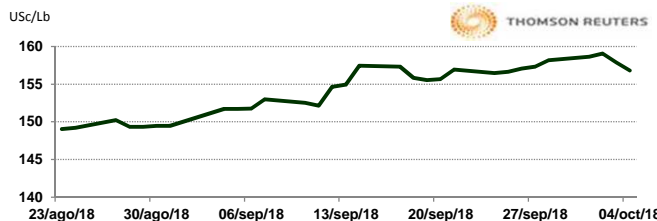
CHICAGO MERCANTILE EXCHANGE

BOVINO EN ENGORDA

CONTRATO	DÓLARES POR LIBRA	DÓLARES POR TONELADA	PESOS POR TONELADA	VAR. DIA ANT. CTS. DLS/LIBRA	% VAR. DIARIA	COSTO PRIMA DLS/TON	
						CALL	PUT
OCT8	1.5690	3,459.05	65,034.96	-0.98	-0.62	60.63	19.29
NOV8	1.5750	3,472.28	65,283.66	-1.28	-0.80	67.24	50.16
JAN9	1.5413	3,397.87	63,884.72	-1.38	-0.88	122.91	89.84
MAR9	1.5290	3,370.86	63,376.96	-1.40	-0.91	149.91	99.76

9:42 AM

Llamada de apertura a la baja. Los futuros de ganado bovino en pie del CME cotizan a la baja por una ola de ventas por parte de los inversionistas. El mercado recibió presión adicional debido a los retrocesos de los principales cortes de carne de res, donde los cortes de carne "Select" se debilitaron en 1.48 dólares, mientras que los cortes "Choice" perdieron 47 centavos. Las ventas netas al 27 de septiembre del ciclo 2018 se mostraron en 16,200 toneladas, al alza en 1% con respecto al estimado de la semana pasada, pero debajo del promedio de las últimas 4 semanas. Las exportaciones se registraron en 12,600 toneladas, abajo en 22% vs el estimado de la semana pasada y debajo del promedio de las últimas 4 semanas del 24%.

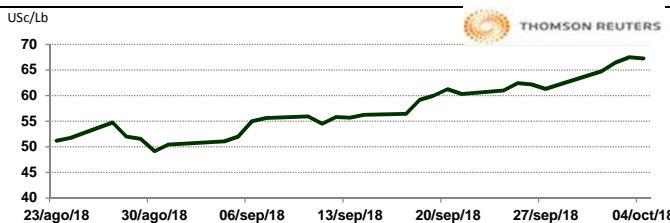


CERDO EN CANAL

CONTRATO	DÓLARES POR LIBRA	DÓLARES POR TONELADA	PESOS POR TONELADA	VAR. DIA ANT. CTS. DLS/LIBRA	% VAR. DIARIA	COSTO PRIMA DLS/TON	
						CALL	PUT
OCT8	0.6730	1,483.71	27,895.81	-0.18	-0.26	15.98	27.56
DEC8	0.5623	1,239.55	23,305.23	-0.93	-1.62	101.41	90.39
FEB9	0.6558	1,445.68	27,180.80	-0.68	-1.02	115.19	109.68
APR9	0.6983	1,539.38	28,942.42	-0.55	-0.78	128.97	120.70

9:40 AM

Llamada de apertura a la baja. Los futuros de porcinos del CME caen este inicio de jornada influenciados por la debilidad de los precios de los porcinos al mayoreo y la baja en los precios de los físicos. De acuerdo al USDA, las ventas netas del ciclo 2018 al 27 de septiembre, se mostraron en 14,700 toneladas, abajo en 48% del estimado de la semana pasada y 34% por debajo del promedio de las últimas 4 semanas. Para el ciclo 2019, las ventas netas son reportadas en 400 toneladas. Las exportaciones fueron mostradas en 21,900 toneladas, cifra por encima de la mostrada al corte de la semana pasada y un incremento del 12% vs el promedio de las últimas 4 semanas. Los principales destinos de exportación fueron México y Japón.



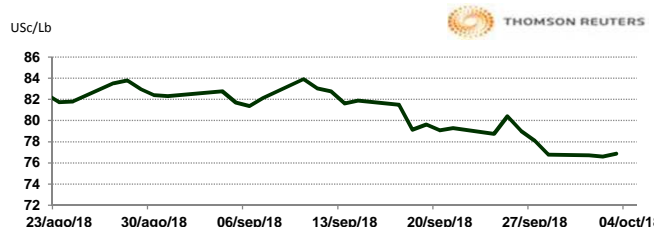
INTERCONTINENTAL EXCHANGE - NEW YORK

ALGODÓN

CONTRATO	DÓLARES POR LIBRA	DÓLARES POR PACA	PESOS POR PACA	VAR. DIA ANT. CTS. DLS/LIBRA	% VAR. DIARIA	COSTO PRIMA DLS/PACA	
						CALL	PUT
OCT8	0.0000	0.00	0.00	0.00	0.00	OP. EXP.	OP. EXP.
DEC8	0.7603	380.15	7,147.35	-0.43	-0.56	10.00	7.70
MAR9	0.7682	384.10	7,221.62	-0.38	-0.49	16.60	15.60
MAY9	0.7758	387.90	7,293.06	-0.39	-0.50	19.70	19.85

9:42 AM

Llamada de apertura a la baja. Los futuros de algodón del ICE se debilitan esta mañana de jueves por la baja del crudo. En otras noticias, el reporte de exportaciones del USDA del día de hoy con corte del septiembre del 2018, mostró que las ventas netas de algodón fueron de 21,800 pacas para el periodo 2018/2019, las cuales bajaron un 69% en comparación con la semana anterior y un 74% en comparación con el promedio anterior de 4 semanas. Se notificaron aumentos en Bangladesh (26,400 pacas), Vietnam (20,500 pacas), Pakistán (15,700 pacas), Perú (12,000 pacas) e Indonesia (8,800 pacas, incluidas reducciones de 400 pacas).

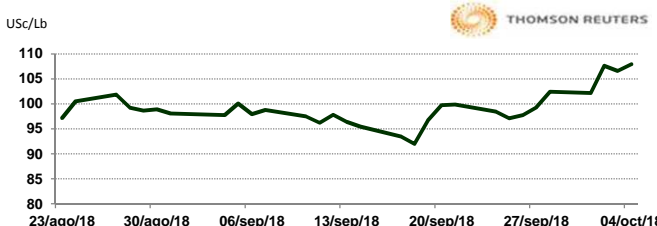


CAFÉ

CONTRATO	DÓLARES POR LIBRA	DÓLARES POR QUINTAL	PESOS POR QUINTAL	VAR. DIA ANT. CTS. DLS/LIBRA	% VAR. DIARIA	COSTO PRIMA DLS/QUINTAL	
						CALL	PUT
DEC8	1.0820	109.73	2,063.05	1.60	1.50	3.08	6.53
MAR9	1.1160	113.18	2,127.87	1.55	1.41	7.75	7.70
MAY9	1.1395	115.56	2,172.68	1.55	1.38	8.07	10.71
JUL9	1.1635	117.99	2,218.44	1.55	1.35	9.96	10.16

9:42 AM

Llamada de apertura al alza. Los futuros de café arábica del ICE se fortalecen esta mañana por coberturas cortas especulativa y el fortalecimiento de la moneda del mayor productor de café, Brasil. El café arábica para diciembre subió 1.50 centavos, o 1.4%, a \$1.0810 por libra. El café robusta para noviembre aumentó \$22, o 1.4%, a \$1,610 por tonelada.

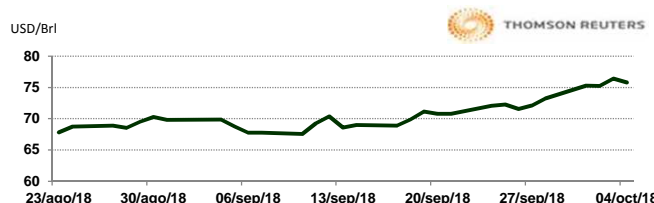


NEW YORK MERCANTILE EXCHANGE

CRUDO LIGERO WTI

CONTRATO	DÓLARES POR BARRIL	PESOS POR BARRIL	VAR. DIA ANT. CTS. DLS/BARRIL	% VAR.
NOV8	75.44	1,418.38	-0.97	-1.27
DEC8	75.34	1,416.50	-0.90	-1.18
JAN9	75.24	1,414.62	-0.86	-1.13
FEB9	75.14	1,412.74	-0.82	-1.08

9:42 AM



* No son precios de apertura corresponden al cierre de la jornada previa.

Tipo de cambio de referencia para conversión: \$18.8014 pesos/dólar