

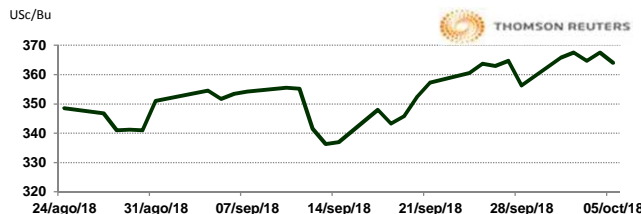


APERTURA DEL MERCADO DE FUTUROS  
 CHICAGO BOARD OF TRADE

MAÍZ

CONTRATO	DÓLARES POR BUSHEL	DÓLARES POR TONELADA	PESOS POR TONELADA	VAR. DIA ANT. CTS. DLS/BUSHEL	% VAR. DIARIA	COSTO PRIMA DLS/TON	
						CALL	PUT
DEC8	3.6450	143.50	2,745.50	-3.00	-0.82	4.53	2.95
MAR9	3.7625	148.12	2,834.01	-3.00	-0.79	4.92	6.00
MAY9	3.8325	150.88	2,886.73	-3.25	-0.84	8.46	5.66
JUL9	3.8850	152.95	2,926.28	-3.25	-0.83	7.87	8.02

9:32 AM

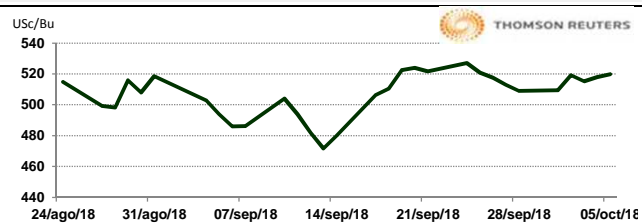


Llamada de apertura a la baja. Los futuros de maíz alcanzaron un máximo de un mes durante la noche debido al clima lluvioso en el medio oeste de los Estados Unidos, se espera que cause retrasos en la cosecha. La toma de ganancias limita las ganancias con el contrato más activo en camino a una ganancia semanal del 3.4 por ciento. El soporte técnico del contrato de diciembre se observa en el promedio móvil de 50 días. Illinois, Indiana, Wisconsin y hay partes de Montana, Minnesota y las Dakotas con caída de nieve, todavía se esperan más lluvias la siguiente semana, lo que dificultará el avance de la cosecha. Informa Economics publicó sus estimados para el reporte de la siguiente semana y ellos estiman un rendimiento de 182.1 bushels por acre versus 181.3 bushels que estima el USDA y con esto ven una producción de 14.890 billones de bushels versus 14.827 billones del USDA.

TRIGO

CONTRATO	DÓLARES POR BUSHEL	DÓLARES POR TONELADA	PESOS POR TONELADA	VAR. DIA ANT. CTS. DLS/BUSHEL	% VAR. DIARIA	COSTO PRIMA DLS/TON	
						CALL	PUT
DEC8	5.2050	191.25	3,659.17	2.50	0.48	6.02	6.34
MAR9	5.3875	197.96	3,787.47	2.00	0.37	9.92	11.11
MAY9	5.4875	201.63	3,857.77	1.25	0.23	12.22	13.14
JUL9	5.5325	203.28	3,889.40	-0.50	-0.09	14.51	13.14

9:32 AM

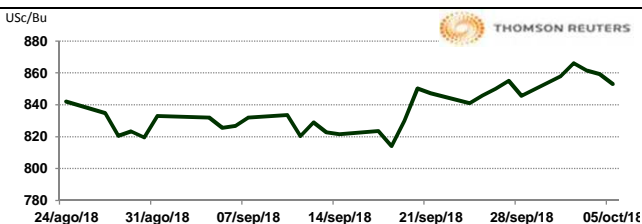


Llamada de apertura al alza de 2 a 5 centavos de dólar por bushel. Las expectativas de que Rusia podría poner algunas restricciones a las exportaciones, apoya los precios del trigo. La sequía en Australia también fue un factor alcista para el trigo. En la licitación de ayer de Egipto, compró 180,000 toneladas para entrega en diciembre, todo a Rusia y a un precio promedio de \$253.24 dólares por tonelada, el precio de su licitación del 18 de septiembre fue de \$244.36 dólares. Egipto ha comprado 3.3 millones de toneladas este ciclo, 9% menos que el año anterior.

SOYA

CONTRATO	DÓLARES POR BUSHEL	DÓLARES POR TONELADA	PESOS POR TONELADA	VAR. DIA ANT. CTS. DLS/BUSHEL	% VAR. DIARIA	COSTO PRIMA DLS/TON	
						CALL	PUT
NOV8	8.5325	313.52	5,998.43	-6.00	-0.70	4.04	6.98
JAN9	8.6700	318.57	6,095.10	-6.00	-0.69	10.66	8.31
MAR9	8.7975	323.25	6,184.73	-6.25	-0.71	12.86	12.86
MAY9	8.9325	328.21	6,279.64	-6.25	-0.69	15.71	15.89

9:32 AM

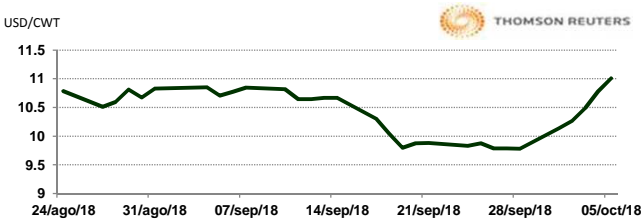


Llamada de apertura a la baja. Observamos desaceleración en el ritmo de la cosecha causada por lluvias en las principales áreas de producción, lo que brinda apoyo, pero las expectativas de una cosecha masiva y las preocupaciones sobre las exportaciones en medio de la lucha comercial con China limita las ganancias. La atención está puesta en el clima que impide el avance de la cosecha, pero pronto estará puesta en el reporte del USDA de la siguiente semana, donde hay estimados de que los inventarios pudieran subir a un billón de bushels, si es que el rendimiento se estima cercano a los 54 bushels por acre.

ARROZ

CONTRATO	DÓLARES POR CWT	DÓLARES POR TONELADA	PESOS POR TONELADA	VAR. DIA ANT. CTS. DLS/CWT	% VAR. DIARIA	COSTO PRIMA DLS/TON	
						CALL	PUT
NOV8	11.0050	242.62	4,641.98	22.50	2.09	5.18	7.77
JAN9	11.2300	247.58	4,736.89	25.00	2.28	7.88	12.68
MAR9	11.1000	244.71	4,682.05	2.00	0.18	12.13	14.77
MAY9	11.2350	247.69	4,738.99	0.00	0.00	10.09	9.31

9:32 AM

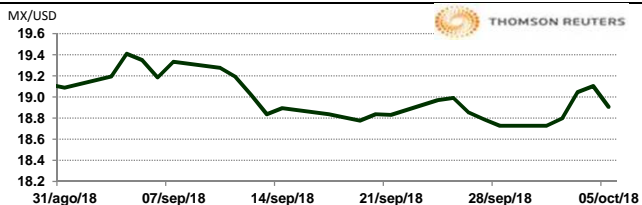


Llamada de apertura al alza. Los futuros de arroz de Chicago reciben soporte por coberturas cortas y la fuerza de los precios del petróleo, los cuales han alcanzado este día niveles al alza en cerca de 4 años. El USDA Post estima que la producción de arroz en cáscara de China en 2018-19 (julio de 2018 - junio de 2019) será de alrededor de 201.834 millones de toneladas, por encima de la estimación oficial del USDA de alrededor de 140.8 millones de toneladas. La estimación es inferior a los 145.989 millones de toneladas estimados para 2017-18.

TIPOS DE CAMBIO EMITIDOS POR EL BANCO DE MÉXICO

CONCEPTO	VARIACIÓN	COTIZACIÓN	% VAR. DIARIA
PESO/DÓLAR FIX	↑	19.1328	1.76
DÓLAR/EURO	↑	1.1524	1.1526
PESO/EURO	↑	22.0486	22.0525

9:32 AM



\* No son precios de apertura corresponden al cierre de la jornada previa.

Tipo de cambio de referencia para conversión: \$19.1328 pesos/dólar



ASERCA

COORDINACION GENERAL DE ADMINISTRACION DE RIESGOS DE PRECIOS  
ANTES DIRECCION GENERAL DE OPERACIONES FINANCIERAS

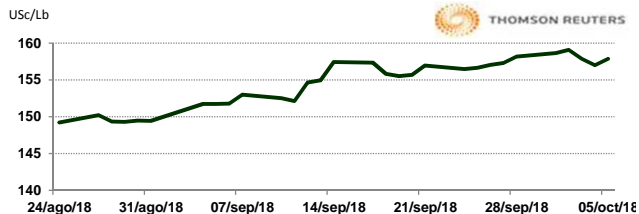
CHICAGO MERCANTILE EXCHANGE

BOVINO EN ENGORDA

CONTRATO	DÓLARES POR LIBRA	DÓLARES POR TONELADA	PESOS POR TONELADA	VAR. DIA ANT. CTS. DLS/LIBRA	% VAR. DIARIA	COSTO PRIMA DLS/TON	
						CALL	PUT
OCT8	1.5788	3,480.54	66,592.55	0.90	0.57	21.50	44.09
NOV8	1.5833	3,490.46	66,782.36	0.58	0.36	53.46	58.97
JAN9	1.5515	3,420.47	65,443.13	0.65	0.42	85.98	118.50
MAR9	1.5393	3,393.46	64,926.42	0.55	0.36	113.54	125.11

9:31 AM

Llamada de apertura al alza. Los futuros de ganado bovino en pie del CME están subiendo este viernes ante las noticias de que la demanda se mantiene fuerte. Los mercados encuentran presión ante los movimientos bajistas de los principales corte de carne de es. Los pesos de novillos se mantuvieron estables contra la semana pasada, mientras los de novillas aumentaron 3 libras, aumentando ambos desde junio a una tasa estacional normal. Las ventas semanales de exportación de 36 millones de libras se mantuvieron aproximadamente estables contra la semana anterior y deja el acumulado a la fecha aumentando 18% contra el año pasado. Este lunes se publicaran datos más precisos de la Oficina del Censo sobre exportaciones.

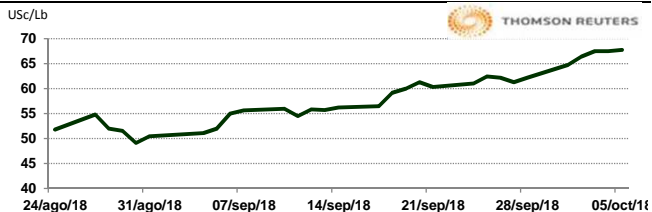


CERDO EN CANAL

CONTRATO	DÓLARES POR LIBRA	DÓLARES POR TONELADA	PESOS POR TONELADA	VAR. DIA ANT. CTS. DLS/LIBRA	% VAR. DIARIA	COSTO PRIMA DLS/TON	
						CALL	PUT
OCT8	0.6778	1,494.18	28,587.87	0.28	0.41	15.43	26.46
DEC8	0.5675	1,251.12	23,937.46	1.43	2.58	82.12	97.00
FEB9	0.6588	1,452.29	27,786.44	1.15	1.78	100.31	128.42
APR9	0.7023	1,548.19	29,621.29	0.98	1.41	119.05	135.03

9:31 AM

Llamada de apertura al alza. Los futuros de porcinos del CME generan ganancias a los inversionistas a pesar de la debilidad de los precios de los porcinos al mayoreo. El total de sacrificio de esta semana parece estar alrededor de 2.52 millones de cabezas, antes de aumentar y alcanzar un máximo de 2.65 millones de cabezas a comienzos de diciembre. Las ventas semanales de carne de cerdo se reportaron en solo 32 millones de libras, el menor total semanal desde la semana del 4 de julio.



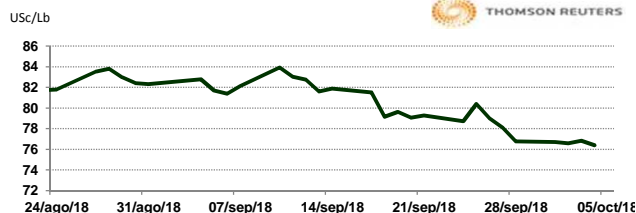
INTERCONTINENTAL EXCHANGE - NEW YORK

ALGODÓN

CONTRATO	DÓLARES POR LIBRA	DÓLARES POR PACA	PESOS POR PACA	VAR. DIA ANT. CTS. DLS/LIBRA	% VAR. DIARIA	COSTO PRIMA DLS/PACA	
						CALL	PUT
OCT8	0.0000	0.00	0.00	0.00	0.00	OP. EXP.	OP. EXP.
DEC8	0.7649	382.45	7,317.34	0.49	0.64	8.90	8.90
MAR9	0.7735	386.75	7,399.61	0.53	0.69	15.95	16.85
MAY9	0.7815	390.75	7,476.14	0.46	0.59	19.25	20.80

9:32 AM

Llamada de apertura al alza. Los futuros de algodón del ICE se fortalecen esta mañana de viernes por la baja del dólar y la fuerza del crudo. En otras noticias, las ventas netas de algodón Pima totalizaron en 3,200 pacas para el periodo 2018/2019, bajaron 56% con respecto a la semana anterior y 52 % del promedio anterior de 4 semanas. Los aumentos reportados para China (4,400 pacas), India (1,000 pacas) y Turquía (100 pacas), fueron parcialmente compensados por las reducciones para Vietnam (2,200 pacas). El índice Cotlook A bajó 5 puntos desde el día anterior a 85.80 USc/lb el 3 de octubre. El AWP semanal del USDA se actualizó a 67.87 USc/lb.

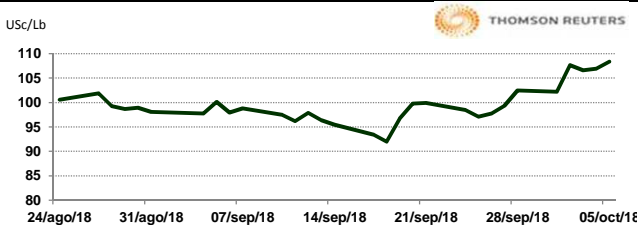


CAFÉ

CONTRATO	DÓLARES POR LIBRA	DÓLARES POR QUINTAL	PESOS POR QUINTAL	VAR. DIA ANT. CTS. DLS/LIBRA	% VAR. DIARIA	COSTO PRIMA DLS/QUINTAL	
						CALL	PUT
DEC8	1.0810	109.63	2,097.47	1.15	1.08	3.16	6.26
MAR9	1.1155	113.13	2,164.41	1.15	1.04	7.81	7.40
MAY9	1.1405	115.66	2,212.92	1.25	1.11	8.25	10.49
JUL9	1.1650	118.15	2,260.46	1.30	1.13	10.04	9.84

9:32 AM

Llamada de apertura al alza. Los futuros de café arábica del ICE se fortalecen esta mañana por la baja del dólar. Los precios también fueron impulsados por el aumento en el brasileño, venta de fondos y expectativas de abundante oferta. El café arábica para diciembre subió 1.25 centavos, o 1.2%, a \$1.0820 por libra. El café robusta para noviembre subió \$12, o 0.7%, a \$1,628 la tonelada, luego de alcanzar su nivel más alto desde mediados de agosto.

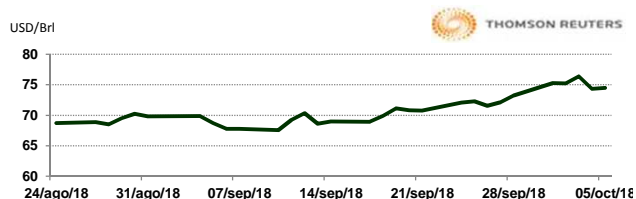


NEW YORK MERCANTILE EXCHANGE

CRUDO LIGERO WTI

CONTRATO	DÓLARES POR BARRIL	PESOS POR BARRIL	VAR. DIA ANT. CTS. DLS/BARRIL	% VAR.
NOV8	74.58	1,426.92	0.25	0.34
DEC8	74.50	1,425.39	0.25	0.34
JAN9	74.35	1,422.52	0.22	0.30
FEB9	74.24	1,420.42	0.21	0.28

9:32 AM



\* No son precios de apertura corresponden al cierre de la jornada previa.

Tipo de cambio de referencia para conversión: \$19.1328 pesos/dólar