

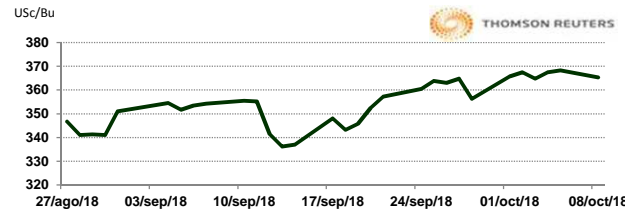


APERTURA DEL MERCADO DE FUTUROS
CHICAGO BOARD OF TRADE

MAÍZ

CONTRATO	DÓLARES POR BUSHEL	DÓLARES POR TONELADA	PESOS POR TONELADA	VAR. DIA ANT. CTS. DLS/BUSHEL	% VAR. DIARIA	COSTO PRIMA DLS/TON	
						CALL	PUT
DEC8	3.6550	143.89	2,725.93	-2.75	-0.75	2.80	4.72
MAR9	3.7700	148.42	2,811.70	-3.00	-0.79	5.31	6.40
MAY9	3.8400	151.17	2,863.90	-3.00	-0.78	8.37	5.66
JUL9	3.8975	153.44	2,906.79	-2.50	-0.64	8.22	7.92

9:48 AM

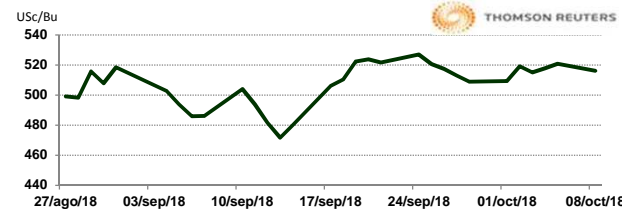


Llamada de apertura a la baja. Los futuros del maíz se encuentran ligeramente a la baja, el mercado no ha podido romper los niveles de resistencia, sin embargo, encuentra soporte por las fuertes lluvias que se presentan en Estados Unidos y por la fuerte demanda por maíz americano. El pronóstico del clima nos indica fuertes lluvias en el oeste del cinturón del maíz esta semana, especialmente en Iowa, donde se esperan entre 2 a 5 pulgadas de lluvia. Para el reporte de Oferta y Demanda que se publicará el 11 de octubre, se estima que el rendimiento suba a 181.8 bushels por acre, con un rango de estimados de entre 180.6 a 183.5 bushels por acre y versus 181.3 bushels por acre del reporte de septiembre. Los inventarios finales en Estados Unidos se estiman en 1.919 billones de bushels versus 1.774 billones del reporte anterior. Para los inventarios finales mundiales, se estiman en 159.3 millones de toneladas, con un rango de entre 156 a 165.9 millones y versus 157.03 millones del año anterior.

TRIGO

CONTRATO	DÓLARES POR BUSHEL	DÓLARES POR TONELADA	PESOS POR TONELADA	VAR. DIA ANT. CTS. DLS/BUSHEL	% VAR. DIARIA	COSTO PRIMA DLS/TON	
						CALL	PUT
DEC8	5.1625	189.69	3,593.55	-4.75	-0.91	6.29	7.17
MAR9	5.3625	197.04	3,732.77	-4.00	-0.74	9.65	10.47
MAY9	5.4625	200.71	3,802.38	-4.00	-0.73	12.72	12.63
JUL9	5.5225	202.92	3,844.14	-3.25	-0.59	15.02	13.04

9:48 AM

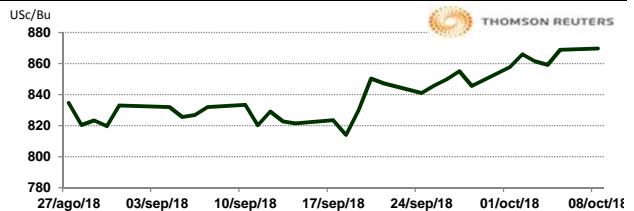


Los futuros del trigo se encuentran a la baja esta mañana, el dólar está muy fuerte y esto hace que relativamente sea más caro importar el trigo americano. El mercado estará a la espera del reporte del USDA de esta semana para ver si ajusta a la baja la producción de Australia y Brasil. El viernes una casa de corretaje estimó la producción de Australia en 16.4 millones de toneladas, lo que sería la menor producción en los últimos 11 años. El gobierno ruso anunció que venderán 1.5 millones de toneladas de granos de sus reservas en las siguientes semanas. El mercado sigue consolidando a la espera de noticias sobre Rusia o mayor demanda por trigo americano.

SOYA

CONTRATO	DÓLARES POR BUSHEL	DÓLARES POR TONELADA	PESOS POR TONELADA	VAR. DIA ANT. CTS. DLS/BUSHEL	% VAR. DIARIA	COSTO PRIMA DLS/TON	
						CALL	PUT
NOV8	8.7000	319.67	6,055.96	1.00	0.12	3.54	8.18
JAN9	8.8325	324.54	6,148.19	0.75	0.08	9.55	9.00
MAR9	8.9400	328.49	6,223.02	-0.25	-0.03	12.03	13.78
MAY9	9.0750	333.45	6,316.99	0.00	0.00	17.45	14.47

9:48 AM

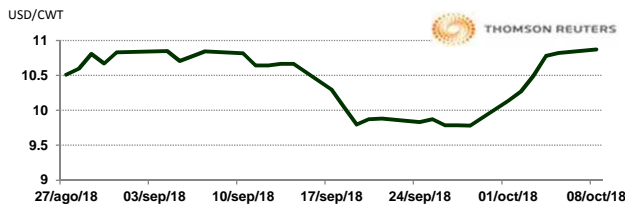


Llamada de apertura mixta al alza. Los futuros del complejo soya se encuentran ligeramente a la baja esta mañana, el mercado sigue encontrando soporte por las lluvias en Estados Unidos que retrasan la cosecha, por la fortaleza del real brasileño y porque los precios de la pasta de soya en China llegaron a un máximo de los últimos dos años. Estos factores hacen que los precios suban a su mayor nivel desde agosto. Aun así, esta semana tenemos reporte del USDA donde se espera un alza importante en los inventarios y la fortaleza del dólar provoca debilidad en los precios. El pronóstico del clima nos indica que el medio oeste seguirá con lluvias desde Texas hasta Wisconsin y Michigan hasta el 12 de octubre. Los productores brasileños ya han vendido 27.3% de la producción en contratos adelantados, cuando en el mismo periodo del año anterior llevaban 14.1%.

ARROZ

CONTRATO	DÓLARES POR CWT	DÓLARES POR TONELADA	PESOS POR TONELADA	VAR. DIA ANT. CTS. DLS/CWT	% VAR. DIARIA	COSTO PRIMA DLS/TON	
						CALL	PUT
NOV8	10.8700	239.64	4,539.89	5.00	0.46	4.96	4.52
JAN9	11.0600	243.83	4,619.24	3.00	0.27	10.09	9.42
MAR9	11.1500	245.82	4,656.83	-0.50	-0.04	12.95	13.94
MAY9	11.3000	249.12	4,719.48	0.00	0.00	9.76	11.96

9:48 AM

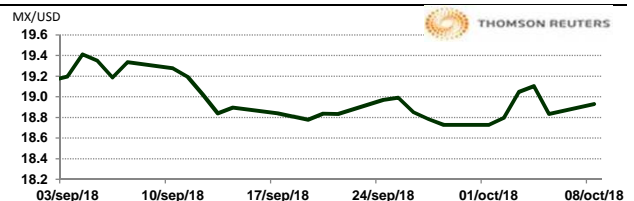


Llamada de apertura al alza. Los futuros de arroz de Chicago se encuentran soportados ante los pronósticos de clima que muestran más lluvias para la región del Medio Oeste y sur de los Estados Unidos, las cuales podrían retrasar los trabajos finales de cosecha en EE.UU. El USDA Post estima que la producción de arroz en cáscara de China en 2018-19 (julio de 2018 - junio de 2019) será de alrededor de 201.83 millones de toneladas, por encima de la estimación oficial del USDA de alrededor de 140.8 millones de toneladas. La estimación es inferior a los 145.98 millones de toneladas estimados para 2017-18.

TIPOS DE CAMBIO EMITIDOS POR EL BANCO DE MÉXICO

CONCEPTO	VARIACIÓN	COTIZACIÓN	% VAR. DIARIA	
PESO/DÓLAR FIX	↓	18.9444	-0.98	
DÓLAR/EURO	↓	1.1474	1.1477	-0.43
PESO/EURO	↓	21.7368	21.7425	-0.43

9:48 AM



* No son precios de apertura corresponden al cierre de la jornada previa.

Tipo de cambio de referencia para conversión: \$18.9444 pesos/dólar



ASERCA

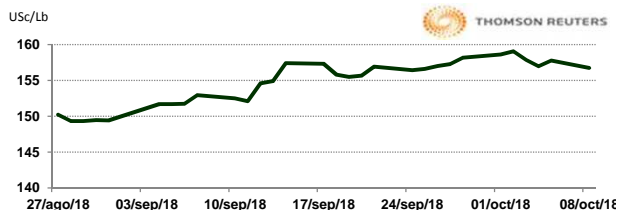
COORDINACION GENERAL DE ADMINISTRACION DE RIESGOS DE PRECIOS ANTES DIRECCION GENERAL DE OPERACIONES FINANCIERAS

CHICAGO MERCANTILE EXCHANGE

BOVINO EN ENGORDA

CONTRATO	DÓLARES POR LIBRA	DÓLARES POR TONELADA	PESOS POR TONELADA	VAR. DIA ANT. CTS. DLS/LIBRA	% VAR. DIARIA	COSTO PRIMA DLS/TON	
						CALL	PUT
OCT8	1.5670	3,454.64	65,446.07	-1.08	-0.68	55.67	16.53
NOV8	1.5733	3,468.42	65,707.11	-0.90	-0.57	56.22	51.26
JAN9	1.5340	3,381.89	64,067.82	-0.98	-0.63	105.27	97.00
MAR9	1.5225	3,356.53	63,587.52	-1.20	-0.78	136.14	104.72

9:48 AM

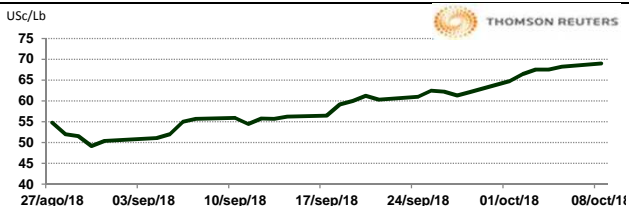


Llamada de apertura a la baja. Los futuros de ganado bovino en pie del CME cotizan negativos ante la debilidad de los cortes de carne tipo "Choice" y "Select", los cuales cayeron cerca de 61 y 24 centavos, respectivamente. Además, toma de utilidades añaden presión al mercado. El sacrificio semanal totalizó, como se esperaba, 643,000 cabezas, pero es inferior al nivel de 650,000 a 656,000 cabezas de las tres últimas semanas. En otras noticias de mercado de EE.UU., se han detectado 57 casos de salmonella en 16 estados y que esto haya llevado a retirar 6.5 millones de libras de carne de res del mercado.

CERDO EN CANAL

CONTRATO	DÓLARES POR LIBRA	DÓLARES POR TONELADA	PESOS POR TONELADA	VAR. DIA ANT. CTS. DLS/LIBRA	% VAR. DIARIA	COSTO PRIMA DLS/TON	
						CALL	PUT
OCT8	0.6908	1,522.84	28,849.31	0.88	1.28	3.86	43.54
DEC8	0.5795	1,277.58	24,202.94	0.40	0.70	84.33	94.25
FEB9	0.6725	1,482.61	28,087.10	0.60	0.90	100.31	130.07
APR9	0.7148	1,575.75	29,851.68	0.33	0.46	117.40	136.14

9:48 AM



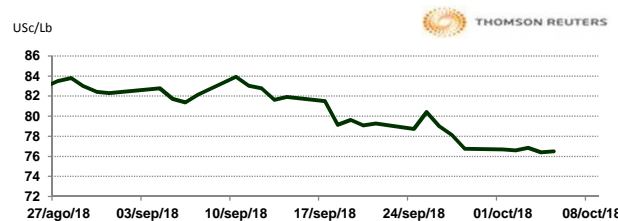
Llamada de apertura al alza. Los futuros de porcinos del CME suben por el rebote de los físicos. Las ganancias son limitadas por la debilidad de los precios de los porcinos al mayoreo. El sacrificio semanal totalizó 2.503 millones de cabezas, mucho menor de lo esperado, gracias a una reducción de sacrificios el sábado y disminuyendo 0.6% contra el nivel de 2.519 millones de la misma semana del año anterior, algo que no es ideal, considerando que se está tratando de recuperando de la desaceleración causada el mes anterior por el huracán Florence y con inventarios 4% sobre el año pasado.

INTERCONTINENTAL EXCHANGE - NEW YORK

ALGODÓN

CONTRATO	DÓLARES POR LIBRA	DÓLARES POR PACA	PESOS POR PACA	VAR. DIA ANT. CTS. DLS/LIBRA	% VAR. DIARIA	COSTO PRIMA DLS/PACA	
						CALL	PUT
OCT8	0.0000	0.00	0.00	0.00	0.00	OP. EXP.	OP. EXP.
DEC8	0.7639	381.95	7,235.81	0.29	0.38	9.05	8.55
MAR9	0.7744	387.20	7,335.27	0.30	0.39	16.70	16.00
MAY9	0.7826	391.30	7,412.94	0.31	0.40	20.05	20.30

9:48 AM

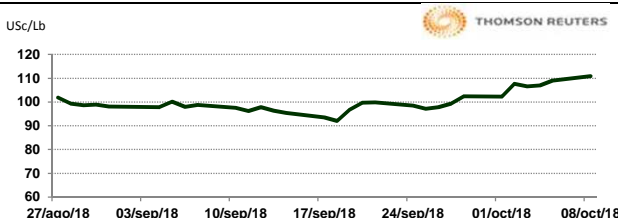


Llamada de apertura al alza. Los futuros de algodón del ICE se fortalecen esta mañana de lunes por la baja del dólar. En otras noticias, las exportaciones estadounidenses de algodón para el mes de agosto totalizaron 117,000 TM (814,600 pacas), un 12.5% menos que el año pasado y un 25.15% menos que el mes pasado. El índice Cotlook A subió 15 puntos a 85.95 USc/lb. El AWP semanal del USDA se actualizó a 67.87 USc /lb.

CAFÉ

CONTRATO	DÓLARES POR LIBRA	DÓLARES POR QUINTAL	PESOS POR QUINTAL	VAR. DIA ANT. CTS. DLS/LIBRA	% VAR. DIARIA	COSTO PRIMA DLS/QUINTAL	
						CALL	PUT
DEC8	1.1090	112.47	2,130.61	1.95	1.79	4.06	5.12
MAR9	1.1445	116.07	2,198.81	2.05	1.82	6.78	9.42
MAY9	1.1680	118.45	2,243.96	1.95	1.70	9.18	9.33
JUL9	1.1915	120.83	2,289.11	1.95	1.66	9.28	12.12

9:48 AM



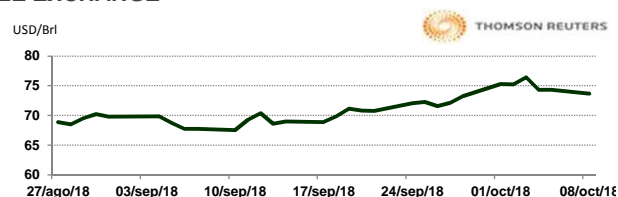
Llamada de apertura al alza. Los futuros de café arábica del ICE se fortalecen esta mañana por la debilidad del dólar. En otras noticias, la confederación de agricultores de Brasil, CNA, dijo que había solicitado oficialmente fondos gubernamentales para un programa que permitiría a los productores de café retener las ventas y almacenar el producto para evitar vender a precios bajos. El café arábica para diciembre subió 2.80 centavos, o 2.6%, a \$1.1175 por libra, luego de alcanzar un máximo de \$1.1295, su nivel más alto desde el 7 de agosto. El café robusta para noviembre también ganó \$20, o 1.2%, a \$1,675 por tonelada.

NEW YORK MERCANTILE EXCHANGE

CRUDO LIGERO WT1

CONTRATO	DÓLARES POR BARRIL	PESOS POR BARRIL	VAR. DIA ANT. CTS. DLS/BARRIL	% VAR.
NOV8	73.66	1,395.44	-0.68	-0.91
DEC8	73.55	1,393.36	-0.71	-0.96
JAN9	73.44	1,391.28	-0.71	-0.96
FEB9	73.33	1,389.19	-0.72	-0.97

9:48 AM



* No son precios de apertura corresponden al cierre de la jornada previa.

Tipo de cambio de referencia para conversión: \$18.9444 pesos/dólar