

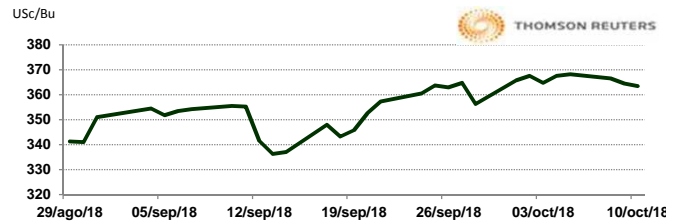


APERTURA DEL MERCADO DE FUTUROS
 CHICAGO BOARD OF TRADE

MAÍZ

CONTRATO	DÓLARES POR BUSHEL	DÓLARES POR TONELADA	PESOS POR TONELADA	VAR. DIA ANT. CTS. DLS/BUSHEL	% VAR. DIARIA	COSTO PRIMA DLS/TON	
						CALL	PUT
DEC8	3.6350	143.10	2,718.97	-1.00	-0.27	4.28	2.76
MAR9	3.7550	147.83	2,808.73	-1.00	-0.27	4.87	6.50
MAY9	3.8250	150.58	2,861.09	-1.00	-0.26	7.33	6.25
JUL9	3.8800	152.75	2,902.23	-1.00	-0.26	7.97	8.46

9:29 AM

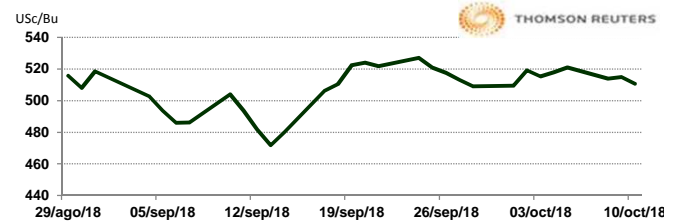


Llamada de apertura a la baja. El contrato diciembre de maíz ha cotizado durante la sesión nocturna ligeramente mejor, tratando de cerrar al alza por primera vez en tres sesiones. La desaceleración del rally y el patrón de un comercio en su nivel alto han permitido que los indicadores de "momentum" comiencen a diferir contra el precio. El mercado sigue al pendiente de la cosecha y el pronóstico del clima nos indica una ventana de clima seco que deberá de ser aprovechada por los agricultores. La cosecha de maíz se reportó también en 34%, comparado con 26% la semana anterior y contra 26% de promedio.

TRIGO

CONTRATO	DÓLARES POR BUSHEL	DÓLARES POR TONELADA	PESOS POR TONELADA	VAR. DIA ANT. CTS. DLS/BUSHEL	% VAR. DIARIA	COSTO PRIMA DLS/TON	
						CALL	PUT
DEC8	5.1075	187.67	3,565.70	-4.25	-0.83	5.92	5.14
MAR9	5.3100	195.11	3,707.07	-4.25	-0.79	10.89	8.96
MAY9	5.4200	199.15	3,783.87	-4.25	-0.78	13.27	10.98
JUL9	5.4750	201.17	3,822.26	-4.50	-0.82	14.15	13.96

9:29 AM

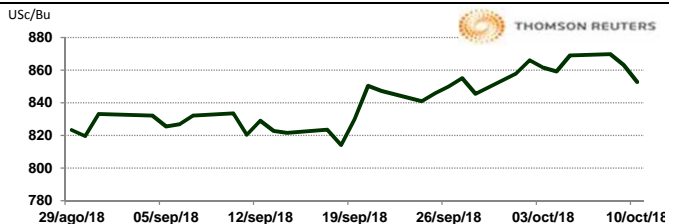


Llamada de apertura a la baja. Los futuros de trigo abren en terreno negativo, el Ministro de Agricultura de Rusia estima una mayor producción a la originalmente pensada y con esto Rusia pudiera seguir dominando el mercado de exportación por más tiempo. El reporte sobre la condición de los cultivos nos mostró que se lleva un avance en la siembra de trigo de invierno del 57% versus 43% de la semana pasada y 54% del promedio de los últimos 5 años.

SOYA

CONTRATO	DÓLARES POR BUSHEL	DÓLARES POR TONELADA	PESOS POR TONELADA	VAR. DIA ANT. CTS. DLS/BUSHEL	% VAR. DIARIA	COSTO PRIMA DLS/TON	
						CALL	PUT
NOV8	8.5250	313.24	5,951.56	-10.50	-1.22	3.77	6.25
JAN9	8.6650	318.38	6,049.30	-10.25	-1.17	10.33	7.85
MAR9	8.7950	323.16	6,140.06	-9.75	-1.10	14.24	10.89
MAY9	8.9300	328.12	6,234.30	-9.50	-1.05	14.51	14.97

9:29 AM

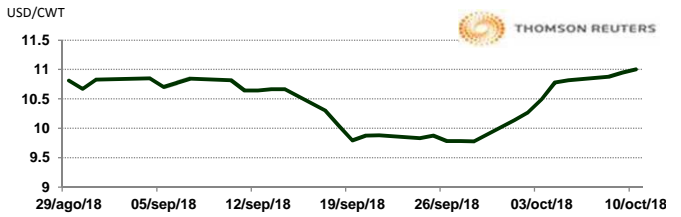


Llamada de apertura a la baja. Los futuros de grano soya retroceden, los pronósticos del clima para el periodo de 6 a 10 días nos muestran clima seco para Iowa y el oeste del cinturón del maíz y esto permitirá el avance de la cosecha. El reporte de ayer sobre la condición de los cultivos nos mostró que el 68% de la soya se encuentra en condiciones buenas a excelentes y el 10% se encuentra en condiciones malas o muy malas. En Brasil, al 5 de octubre se llevaba un avance en la siembra del 10% versus 5% de la semana pasada y 5% del promedio.

ARROZ

CONTRATO	DÓLARES POR CWT	DÓLARES POR TONELADA	PESOS POR TONELADA	VAR. DIA ANT. CTS. DLS/CWT	% VAR. DIARIA	COSTO PRIMA DLS/TON	
						CALL	PUT
NOV8	11.0000	242.51	4,607.67	5.00	0.46	3.75	4.85
JAN9	11.1450	245.71	4,668.40	1.50	0.13	8.54	10.03
MAR9	11.2700	248.46	4,720.76	2.50	0.22	13.72	12.73
MAY9	11.3900	251.11	4,771.03	0.00	0.00	12.51	12.73

9:27 AM

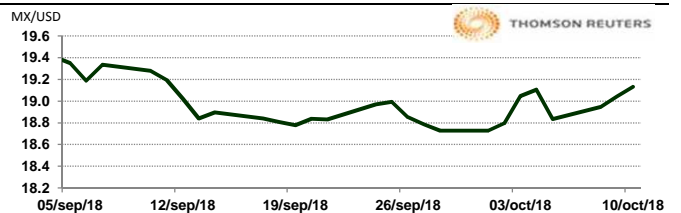


Llamada de apertura al alza. Los futuros de arroz de Chicago se encuentran respaldados ante los pronósticos de clima que muestran lluvias para la región del Medio Oeste y sur de los Estados Unidos. El USDA Post estima que la producción de arroz en cáscara de China en 2018-19 (julio de 2018 - junio de 2019) será de alrededor de 201.83 millones de toneladas, por encima de la estimación oficial del USDA de alrededor de 140.8 millones de toneladas.

TIPOS DE CAMBIO EMITIDOS POR EL BANCO DE MÉXICO

CONCEPTO	VARIACIÓN	COTIZACIÓN		% VAR. DIARIA
PESO/DÓLAR FIX	↑	19.0000		0.40
DÓLAR/EURO	↑	1.1525	1.1529	0.31
PESO/EURO	↑	21.8975	21.9051	0.31

9:29 AM



* No son precios de apertura corresponden al cierre de la jornada previa.

Tipo de cambio de referencia para conversión: \$19 pesos/dólar

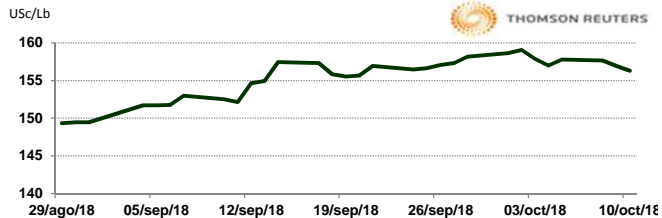


CHICAGO MERCANTILE EXCHANGE

BOVINO EN ENGORDA

CONTRATO	DÓLARES POR LIBRA	DÓLARES POR TONELADA	PESOS POR TONELADA	VAR. DIA ANT. CTS. DLS/LIBRA	% VAR. DIARIA	COSTO PRIMA DLS/TON	
						CALL	PUT
OCT8	1.5625	3,444.72	65,449.66	-0.70	-0.45	40.23	19.29
NOV8	1.5610	3,441.41	65,386.82	-1.40	-0.89	70.00	36.93
JAN9	1.5195	3,349.92	63,648.48	-1.80	-1.17	120.70	82.12
MAR9	1.5108	3,330.63	63,281.96	-1.48	-0.97	124.01	112.44

9:29 AM

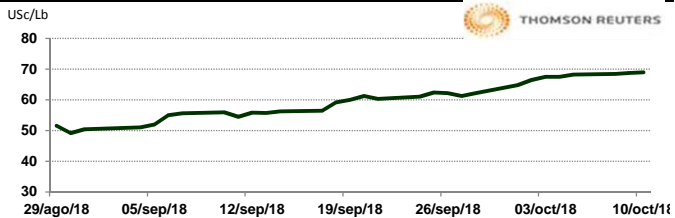


Llamada de apertura a la baja. El mercado se ha influenciado por liquidación de posiciones largas e incertidumbre sobre la fortaleza en el mercado de contado de ganado, los futuros de ganado gordo se debilitaron entre 72 y 110 puntos. El accionar aquí podría mantenerse inestable hasta la segunda mitad de la semana, cuando el potencial de ventas de contado se vuelva más real. Los futuros de ganado flaco por su parte cerraron entre 72 y 110 puntos a la baja, con especuladores y operadores comerciales consideraron el potencial de ganancias de engorda en el primer semestre de 2019.

CERDO EN CANAL

CONTRATO	DÓLARES POR LIBRA	DÓLARES POR TONELADA	PESOS POR TONELADA	VAR. DIA ANT. CTS. DLS/LIBRA	% VAR. DIARIA	COSTO PRIMA DLS/TON	
						CALL	PUT
OCT8	0.6893	1,519.53	28,871.15	0.18	0.25	19.84	3.86
DEC8	0.5773	1,272.62	24,179.72	1.15	2.03	71.10	102.51
FEB9	0.6633	1,462.21	27,782.07	0.70	1.07	109.68	117.95
APR9	0.7148	1,575.75	29,939.29	0.35	0.49	115.74	135.03

9:29 AM



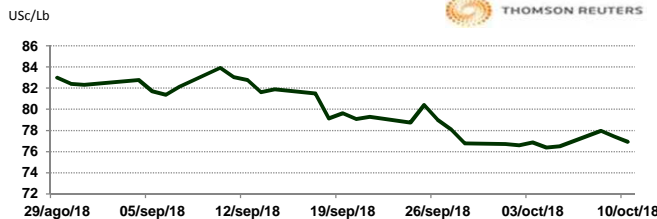
Llamada de apertura a la baja. Los futuros de cerdo en canal tuvieron ayer un cierre mixto, con alza de 30 puntos en el contrato Spot octubre y baja de entre 72 y 157 puntos en los demás contratos. Los operadores parecen estar preparándose para los próximos incrementos estacionales en números de animales listos para comercialización que surgen normalmente desde comienzos de octubre hasta finales de noviembre. Los valores de canales de carne de cerdo se movieron al alza, con soporte de una mejor demanda en los mercados de tocino y costilla, aunque limitado por los cortes de jamón y cuartos traseros.

INTERCONTINENTAL EXCHANGE - NEW YORK

ALGODÓN

CONTRATO	DÓLARES POR LIBRA	DÓLARES POR PACA	PESOS POR PACA	VAR. DIA ANT. CTS. DLS/LIBRA	% VAR. DIARIA	COSTO PRIMA DLS/PACA	
						CALL	PUT
DEC8	0.7701	385.05	7,315.95	0.00	0.00	8.60	8.55
MAR9	0.7821	391.05	7,429.95	0.14	0.18	16.60	16.25
MAY9	0.7898	394.90	7,503.10	0.09	0.11	19.35	19.90
JUL9	0.7960	398.00	7,562.00	0.06	0.08	20.85	23.15

9:29 AM

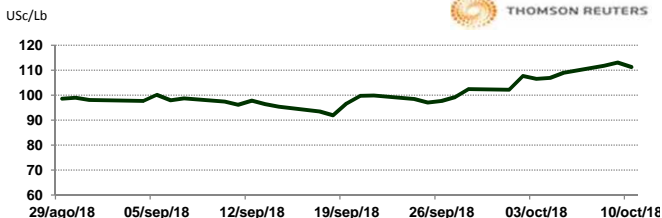


Llamada de apertura a la baja. Los futuros de algodón del ICE se debilitan esta mañana de miércoles por la baja del crudo. En otras noticias, el informe semanal del avance de cosecha informó que la cosecha de algodón de EE. UU. tenía un 78% de las cápsulas abiertas, las calificaciones de la condición se vieron constantes con un 42% de bueno a excelente. Georgia está en el camino del huracán Michael con un 88% de sus cápsulas abiertas. Los operadores están buscando que el USDA muestre una producción ligeramente inferior a la estimación de septiembre, debido al daño de la tormenta. El índice Cotlook A subió 5 puntos respecto al día anterior a 85.40 Usc/lb.

CAFÉ

CONTRATO	DÓLARES POR LIBRA	DÓLARES POR QUINTAL	PESOS POR QUINTAL	VAR. DIA ANT. CTS. DLS/LIBRA	% VAR. DIARIA	COSTO PRIMA DLS/QUINTAL	
						CALL	PUT
DEC8	1.1125	112.82	2,143.61	-1.90	-1.68	5.97	2.78
MAR9	1.1480	116.42	2,212.01	-1.90	-1.63	8.51	6.78
MAY9	1.1725	118.91	2,259.22	-1.90	-1.59	11.57	7.36
JUL9	1.1965	121.34	2,305.46	-1.85	-1.52	11.11	9.59

9:29 AM



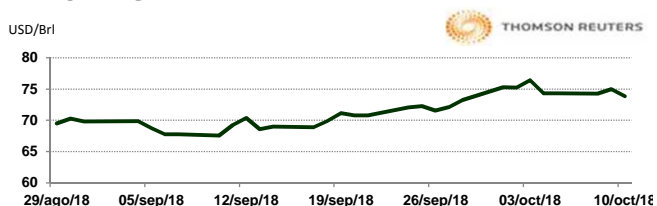
Llamada de apertura a la baja. Los futuros de café arábica del ICE se debilitan esta mañana por la baja del real. En otras noticias, los exportadores de café de Brasil enviaron 2.73 millones de sacos de 60 kilos al exterior en septiembre, un 27% más que el año pasado. El Consejo de Exportadores de Café de Brasil (Cecafé) dijo que algunos exportadores tuvieron que retrasar la carga que estaba lista en los puertos debido a que no podían hallar espacio en barcos contenedores para colocar su carga. La entidad pidió al Gobierno brasileño ayuda para intentar hallar una solución para el problema.

NEW YORK MERCANTILE EXCHANGE

CRUDO LIGERO WT1

CONTRATO	DÓLARES POR BARRIL	PESOS POR BARRIL	VAR. DIA ANT. CTS. DLS/BARRIL	% VAR.
NOV8	73.89	1,403.91	-1.07	-1.43
DEC8	73.77	1,401.63	-1.04	-1.39
JAN9	73.68	1,399.92	-0.97	-1.30
FEB9	73.59	1,398.21	-0.92	-1.23

9:29 AM



* No son precios de apertura corresponden al cierre de la jornada previa.

Tipo de cambio de referencia para conversión: \$19 pesos/dólar