



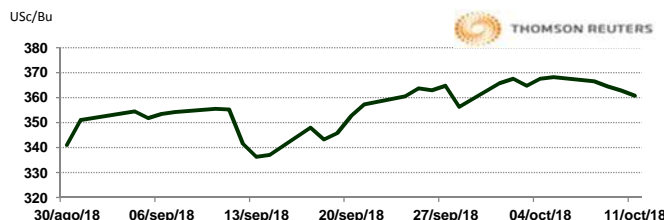
APERTURA DEL MERCADO DE FUTUROS
 CHICAGO BOARD OF TRADE

MAÍZ

CONTRATO	DÓLARES POR BUSHEL	DÓLARES POR TONELADA	PESOS POR TONELADA	VAR. DIA ANT. CTS. DLS/BUSHEL	% VAR. DIARIA	COSTO PRIMA DLS/TON	
						CALL	PUT
DEC8	3.6925	145.37	2,779.17	6.50	1.79	3.05	3.15
MAR9	3.8100	149.99	2,867.61	6.25	1.67	4.38	5.22
MAY9	3.8825	152.85	2,922.18	6.25	1.64	5.91	8.66
JUL9	3.9350	154.91	2,961.69	5.75	1.48	9.05	9.05

11:06 AM

Llamada de apertura a la baja. Los futuros de maíz de Chicago se debilitan esta mañana previo al reporte de oferta y demanda del USDA del mes de octubre, donde los analistas observaron cualquier cambio importante que afecte la demanda por el grano estadounidense. Las planicies del sur y regiones del centro-sur mantendrán precipitaciones activas al fin de semana y comienzos de la próxima, pero el centro y norte del cinturón de maíz deben tener clima seco hasta el pronóstico de 7-10 días. Los datos sobre el cultivo de Brasil estarán también disponibles esta mañana, cuando COBAN actualice su conjunto de datos, mientras el agregado agrícola de EE.UU. en Brasil actualizó el miércoles su número de producción para Brasil a 95 mtm, comparado con 81.3 mtm en el año agrícola 17/18.

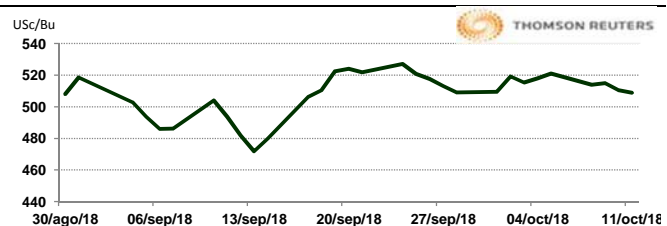


TRIGO

CONTRATO	DÓLARES POR BUSHEL	DÓLARES POR TONELADA	PESOS POR TONELADA	VAR. DIA ANT. CTS. DLS/BUSHEL	% VAR. DIARIA	COSTO PRIMA DLS/TON	
						CALL	PUT
DEC8	5.1600	189.60	3,624.78	5.50	1.08	6.25	4.00
MAR9	5.3600	196.95	3,765.28	4.75	0.89	8.73	11.53
MAY9	5.4800	201.36	3,849.57	4.50	0.83	11.25	13.64
JUL9	5.5350	203.38	3,888.21	4.75	0.87	13.96	13.92

11:06 AM

Llamada de apertura al alza. Los futuros de trigo rojo suave de Chicago suben por las ideas de menores exportaciones por parte de Rusia. El mercado estará observando en el reporte WASDE de hoy, el estimado de producción de Australia y Canadá, para ver si baja la oferta de exportación de estos países. Del Mar Negro no se esperan muchos cambios dado que los últimos reportes de rendimientos coinciden con una producción similar a la que viene estimando el Departamento de Agricultura de 71 mtm.

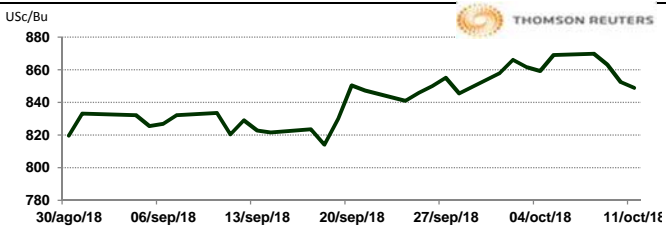


SOYA

CONTRATO	DÓLARES POR BUSHEL	DÓLARES POR TONELADA	PESOS POR TONELADA	VAR. DIA ANT. CTS. DLS/BUSHEL	% VAR. DIARIA	COSTO PRIMA DLS/TON	
						CALL	PUT
NOV8	8.5900	315.63	6,034.28	6.75	0.79	3.31	4.68
JAN9	8.7300	320.77	6,132.62	7.00	0.81	8.22	10.15
MAR9	8.8450	325.00	6,213.41	5.75	0.65	11.85	13.50
MAY9	8.9700	329.59	6,301.22	5.00	0.56	13.23	17.22

11:06 AM

Llamada de apertura al alza. Los futuros de grano de soya de CBOT se fortalecen previo al reporte de oferta y demanda del USDA del mes octubre. CONAB presenta la proyección de cultivo de frijol de soya en Brasil para el periodo 2018/19 entre 117.04 - 119.42 Mtm versus 119.3 Mtm en 2017/18. Las exportaciones las reduce de 76 Mtm a 75 Mtm para este 2018. Las cifras de CONAB no fueron tan bajistas como esperaba el mercado. Hoy se espera que el reporte del USDA sea bajista se proyecta soporte para el contrato noviembre.

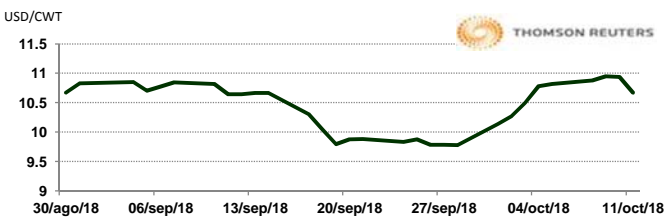


ARROZ

CONTRATO	DÓLARES POR CWT	DÓLARES POR TONELADA	PESOS POR TONELADA	VAR. DIA ANT. CTS. DLS/CWT	% VAR. DIARIA	COSTO PRIMA DLS/TON	
						CALL	PUT
NOV8	10.7100	236.12	4,514.12	-22.50	-2.06	6.06	3.09
JAN9	10.8050	238.21	4,554.16	-28.00	-2.53	12.13	8.60
MAR9	11.0000	242.51	4,636.35	-23.50	-2.09	15.54	10.42
MAY9	11.3750	250.78	4,794.41	0.00	0.00	12.57	13.12

11:05 AM

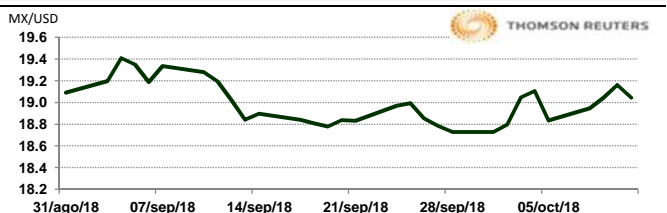
Llamada de apertura al alza. Los futuros de grano de arroz de Chicago por la debilidad del dólar de esta mañana. Los mercados accionarios de EE.UU. son los que más han caído desde febrero, debido a que el tono de riesgo se apoderó de los mercados financieros, tecnología y acciones industriales. Los bonos del tesoro subieron con el Yen, en medio de la demanda de activos de refugio. La masiva venta general llevó a S&P500 al nivel más bajo en tres meses, el Dow Jones cayó hasta 836 puntos y el índice Nasdaq 100 cayó más de 4% en su peor día en siete años.



TIPOS DE CAMBIO EMITIDOS POR EL BANCO DE MÉXICO

CONCEPTO	VARIACIÓN	COTIZACIÓN	% VAR. DIARIA
PESO/DÓLAR FIX	↑	19.1183	0.62
DÓLAR/EURO	↑	1.1568	1.1573
PESO/EURO	↑	22.1160	22.1256

11:06 AM



* No son precios de apertura corresponden al cierre de la jornada previa.

Tipo de cambio de referencia para conversión: \$19.1183 pesos/dólar



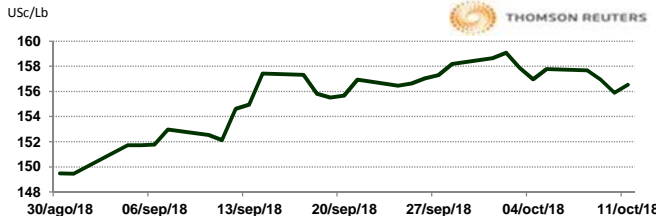
CHICAGO MERCANTILE EXCHANGE

BOVINO EN ENGORDA

CONTRATO	DÓLARES POR LIBRA	DÓLARES POR TONELADA	PESOS POR TONELADA	VAR. DIA ANT. CTS. DLS/LIBRA	% VAR. DIARIA	COSTO PRIMA DLS/TON	
						CALL	PUT
OCT8	1.5663	3,452.99	66,015.22	0.73	0.47	24.25	26.46
NOV8	1.5655	3,451.33	65,983.61	0.38	0.24	51.81	47.95
JAN9	1.5160	3,342.20	63,897.26	-0.53	-0.35	100.86	98.11
MAR9	1.5088	3,326.22	63,591.68	-0.48	-0.31	133.93	104.17

10:56 AM

Llamada de apertura mixta. Los futuros cayeron ayer a su nivel más bajo desde el 14 de septiembre, manteniendo la presión sobre los precios para comenzar hoy. Los precios de la carne de res "Choice" cayeron 74 centavos y el "Select" disminuyó 95 centavos. Los cortes "Choice" continúan extendiendo la caída de este año con los valores más bajos desde el 27 de diciembre del año pasado. El comercio de ganado negociado continuó inactivo y débil. El sacrificio fue de 348,000 cabezas en los primeros tres días de esta semana, 10,000 cabezas menos que hace una semana y 4,000 cabezas menos que hace un año. Parece que los empacadores no tienen prisa por aumentar los suministros en un mercado de carne de res que cae.

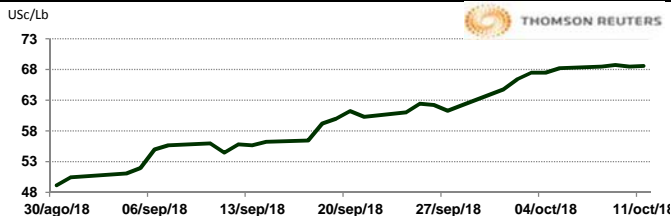


CERDO EN CANAL

CONTRATO	DÓLARES POR LIBRA	DÓLARES POR TONELADA	PESOS POR TONELADA	VAR. DIA ANT. CTS. DLS/LIBRA	% VAR. DIARIA	COSTO PRIMA DLS/TON	
						CALL	PUT
OCT8	0.6863	1,512.92	28,924.47	0.15	0.22	14.33	3.86
DEC8	0.5443	1,199.86	22,939.37	-1.53	-2.73	110.23	67.24
FEB9	0.6310	1,391.12	26,595.76	-1.43	-2.21	116.84	105.27
APR9	0.6918	1,525.05	29,156.28	-1.25	-1.77	127.32	117.95

10:52 AM

Llamada de apertura a la baja. Los futuros de porcinos del CME se debilitan a pesar de precios más firmes en los físicos y un nuevo caso de peste porcina africana en China. Los precios de la carne de porcino al por mayor aumentaron 14 centavos para mejorar las ventas por segundo día. Los sacrificios se redujeron a 1.381 millones de cabezas esta semana, menos que los 1.403 millones de la semana anterior y los 1.385 millones del año anterior en medio de algunos problemas mecánicos adicionales en una planta de Smithfield Foods en Carolina del Norte. Hoy temprano, China anunció un tercer caso de peste porcina africana en la provincia de Liaoning, la ubicación del primer brote hace dos meses. El último brote se produjo apenas un día después de que China levantara las restricciones en la provincia de Zhejiang, donde también se encontró la fiebre porcina africana en agosto. La Unión Europea acordó dar a Rumania \$ 49.4 millones para combatir el brote de peste porcina africana que ha afectado a miles de granjas.



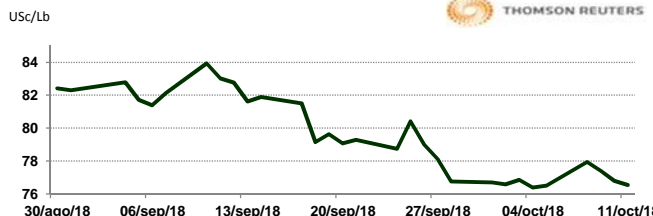
INTERCONTINENTAL EXCHANGE - NEW YORK

ALGODÓN

CONTRATO	DÓLARES POR LIBRA	DÓLARES POR PACA	PESOS POR PACA	VAR. DIA ANT. CTS. DLS/LIBRA	% VAR. DIARIA	COSTO PRIMA DLS/PACA	
						CALL	PUT
DEC8	0.7698	384.90	7,358.63	0.18	0.23	8.15	9.15
MAR9	0.7826	391.30	7,480.99	0.22	0.28	16.95	16.75
MAY9	0.7919	395.95	7,569.89	0.33	0.42	19.75	20.45
JUL9	0.7980	399.00	7,628.20	0.28	0.35	21.25	23.65

11:06 AM

Llamada de apertura a la baja. Los futuros de algodón del ICE se debilitan esta mañana de jueves por la baja del crudo. En otras noticias, el informe semanal avance de cosecha mostró que Georgia, en el camino del huracán Michael, tenía el 88% de las cápsulas abiertas. Texas ha cosechado el 28% de su cosecha, sus calificaciones se mantuvieron estables. El índice Cotlook es de 86.85 Usc/lb. El AWP semanal del USDA se encuentra actualmente en 67.87 Usc/lb y se actualizará hoy por la tarde.

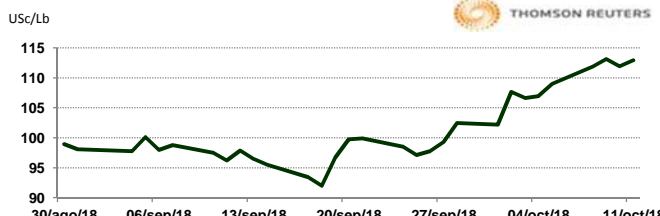


CAFÉ

CONTRATO	DÓLARES POR LIBRA	DÓLARES POR QUINTAL	PESOS POR QUINTAL	VAR. DIA ANT. CTS. DLS/LIBRA	% VAR. DIARIA	COSTO PRIMA DLS/QUINTAL	
						CALL	PUT
DEC8	1.1330	114.90	2,196.70	1.35	1.21	2.66	5.80
MAR9	1.1685	118.50	2,265.53	1.35	1.17	7.60	7.09
MAY9	1.1930	120.99	2,313.03	1.35	1.14	8.33	10.40
JUL9	1.2150	123.22	2,355.68	1.25	1.04	10.44	10.18

11:06 AM

Llamada de apertura a la baja. Los futuros de café arábica del ICE se debilitan esta mañana por la baja del real. En otras noticias, los exportadores de café de Brasil enviarán 2.73 millones de sacos de 60 kilos al exterior en septiembre, un 27% más que el año pasado. El Consejo de Exportadores de Café de Brasil (Cecafé) dijo que algunos exportadores tuvieron que retrasar la carga que estaba lista en los puertos debido a que no podían hallar espacio en barcos contenedores para colocar su carga. La entidad pidió al Gobierno brasileño ayuda para intentar hallar una solución para el problema.

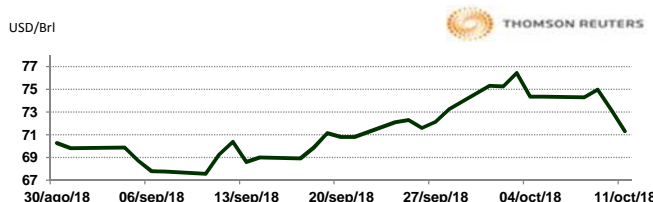


CRUDO LIGERO WTI

CONTRATO	DÓLARES POR BARRIL	PESOS POR BARRIL	VAR. DIA ANT. CTS. DLS/BARRIL	% VAR.
NOV8	71.62	1,369.25	-1.55	-2.12
DEC8	71.49	1,366.77	-1.54	-2.11
JAN9	71.41	1,365.24	-1.50	-2.06
FEB9	71.33	1,363.71	-1.49	-2.05

11:06 AM

NEW YORK MERCANTILE EXCHANGE



* No son precios de apertura corresponden al cierre de la jornada previa.

Tipo de cambio de referencia para conversión: \$19.1183 pesos/dólar