



ASERCA

COORDINACION GENERAL DE ADMINISTRACIÓN DE RIESGOS DE PRECIOS ANTES DIRECCION GENERAL DE OPERACIONES FINANCIERAS

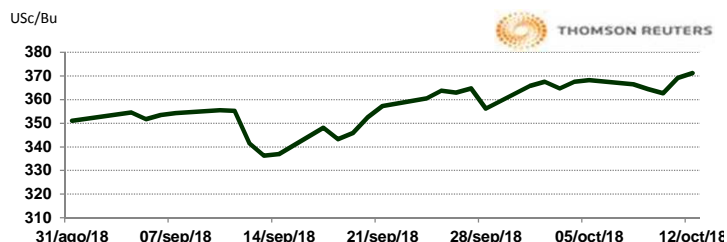
12 de octubre de 2018

APERTURA DEL MERCADO DE FUTUROS CHICAGO BOARD OF TRADE

MAÍZ

CONTRATO	DÓLARES POR BUSHEL	DÓLARES POR TONELADA	PESOS POR TONELADA	VAR. DIA ANT. CTS. DLS/BUSHEL	% VAR. DIARIA	COSTO PRIMA DLS/TON	
						CALL	PUT
DEC8	3.7125	146.15	2,780.11	2.00	0.54	3.44	2.95
MAR9	3.8325	150.88	2,869.97	2.00	0.52	6.00	4.82
MAY9	3.9025	153.63	2,922.39	1.75	0.45	6.59	7.09
JUL9	3.9525	155.60	2,959.83	1.25	0.32	7.48	9.55

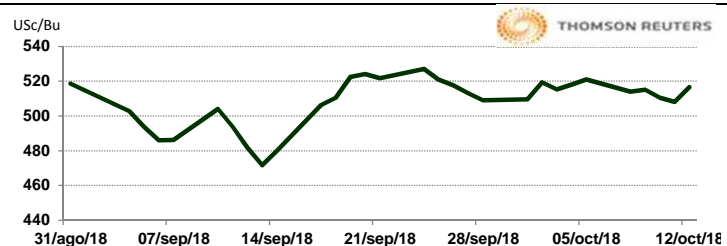
10:01 AM



TRIGO

CONTRATO	DÓLARES POR BUSHEL	DÓLARES POR TONELADA	PESOS POR TONELADA	VAR. DIA ANT. CTS. DLS/BUSHEL	% VAR. DIARIA	COSTO PRIMA DLS/TON	
						CALL	PUT
DEC8	5.1650	189.78	3,609.96	8.50	1.67	4.55	6.25
MAR9	5.3700	197.31	3,753.24	7.75	1.46	9.19	11.39
MAY9	5.4900	201.72	3,837.11	7.50	1.39	10.70	13.78
JUL9	5.5475	203.84	3,877.30	6.75	1.23	13.18	13.92

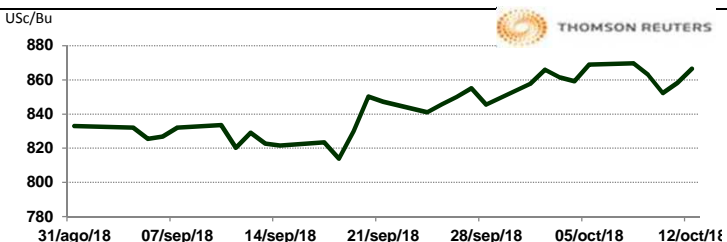
10:01 AM



SOYA

CONTRATO	DÓLARES POR BUSHEL	DÓLARES POR TONELADA	PESOS POR TONELADA	VAR. DIA ANT. CTS. DLS/BUSHEL	% VAR. DIARIA	COSTO PRIMA DLS/TON	
						CALL	PUT
NOV8	8.6700	318.57	6,059.70	8.75	1.02	5.14	2.57
JAN9	8.8125	323.80	6,159.30	8.75	1.00	8.45	9.87
MAR9	8.9375	328.40	6,246.67	8.75	0.99	10.75	13.73
MAY9	9.0725	333.36	6,341.02	8.75	0.97	16.17	15.02

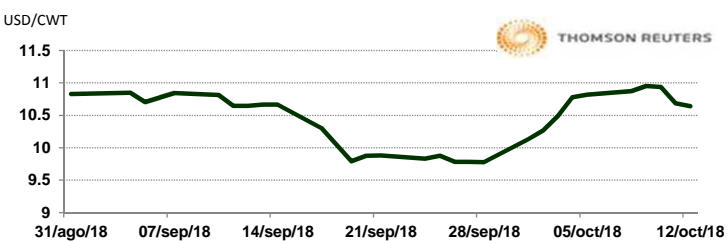
10:01 AM



ARROZ

CONTRATO	DÓLARES POR CWT	DÓLARES POR TONELADA	PESOS POR TONELADA	VAR. DIA ANT. CTS. DLS/CWT	% VAR. DIARIA	COSTO PRIMA DLS/TON	
						CALL	PUT
NOV8	10.6500	234.79	4,466.15	-3.50	-0.33	5.02	3.20
JAN9	10.7950	237.99	4,526.96	1.50	0.14	9.09	9.54
MAR9	10.9300	240.97	4,583.57	0.00	0.00	11.79	13.34
MAY9	11.0750	244.16	4,644.38	0.00	0.00	12.51	10.91

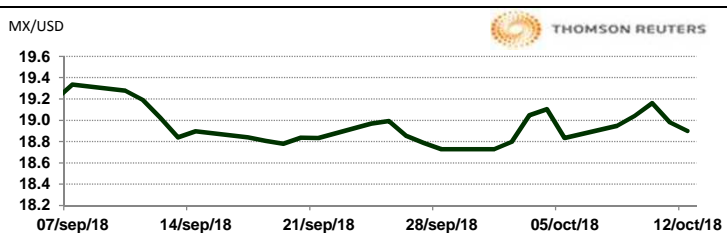
10:01 AM



TIPOS DE CAMBIO EMITIDOS POR EL BANCO DE MÉXICO

CONCEPTO	VARIACIÓN	COTIZACIÓN	% VAR. DIARIA	
PESO/DÓLAR FIX	↓	19.0217	-0.51	
DÓLAR/EURO	↓	1.1555	1.1560	-0.33
PESO/EURO	↓	21.9796	21.9891	-0.33

10:01 AM



* No son precios de apertura corresponden al cierre de la jornada previa.

Tipo de cambio de referencia para conversión: \$19.0217 pesos/dólar



ASERCA

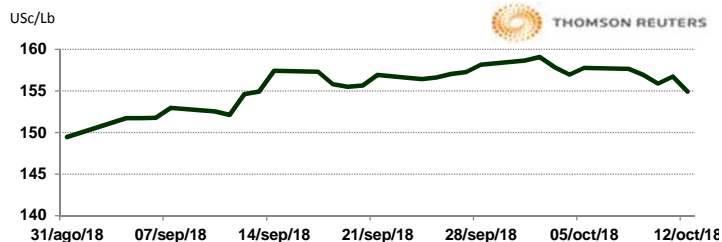
COORDINACION GENERAL DE ADMINISTRACIÓN DE RIESGOS DE PRECIOS ANTES DIRECCION GENERAL DE OPERACIONES FINANCIERAS

CHICAGO MERCANTILE EXCHANGE

BOVINO EN ENGORDA

CONTRATO	DÓLARES POR LIBRA	DÓLARES POR TONELADA	PESOS POR TONELADA	VAR. DIA ANT. CTS. DLS/LIBRA	% VAR. DIARIA	COSTO PRIMA DLS/TON	
						CALL	PUT
OCT8	1.5498	3,416.61	64,989.73	-1.75	-1.12	66.14	6.06
NOV8	1.5493	3,415.51	64,968.76	-1.83	-1.16	85.98	25.35
JAN9	1.5003	3,307.48	62,913.91	-1.48	-0.97	116.29	83.22
MAR9	1.4913	3,287.64	62,536.49	-1.48	-0.98	125.11	111.88

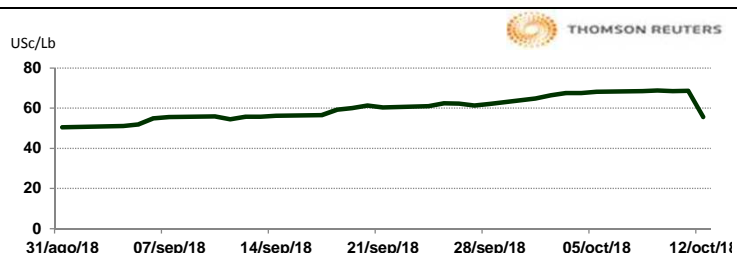
10:00 AM



CERDO EN CANAL

CONTRATO	DÓLARES POR LIBRA	DÓLARES POR TONELADA	PESOS POR TONELADA	VAR. DIA ANT. CTS. DLS/LIBRA	% VAR. DIARIA	COSTO PRIMA DLS/TON	
						CALL	PUT
DEC8	0.5563	1,226.32	23,326.69	1.20	2.20	71.65	105.82
FEB9	0.6300	1,388.91	26,419.44	0.58	0.92	93.70	128.42
APR9	0.6900	1,521.19	28,935.58	0.20	0.29	109.68	135.58
MAY9	0.7430	1,638.03	31,158.17	0.15	0.20	135.58	132.28

10:01 AM

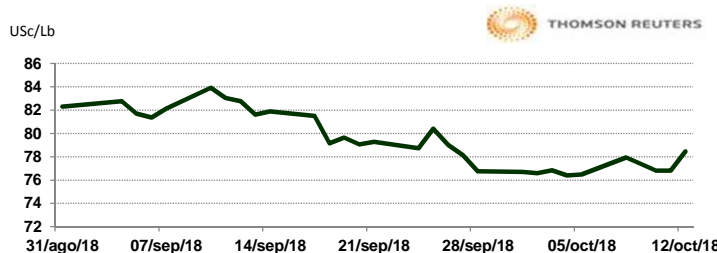


INTERCONTINENTAL EXCHANGE - NEW YORK

ALGODÓN

CONTRATO	DÓLARES POR LIBRA	DÓLARES POR PACA	PESOS POR PACA	VAR. DIA ANT. CTS. DLS/LIBRA	% VAR. DIARIA	COSTO PRIMA DLS/PACA	
						CALL	PUT
DEC8	0.7842	392.10	7,458.41	1.61	2.10	5.85	11.80
MAR9	0.7961	398.05	7,571.59	1.44	1.84	12.85	22.00
MAY9	0.8044	402.20	7,650.53	1.41	1.78	17.70	22.55
JUL9	0.8103	405.15	7,706.64	1.37	1.72	19.50	26.20

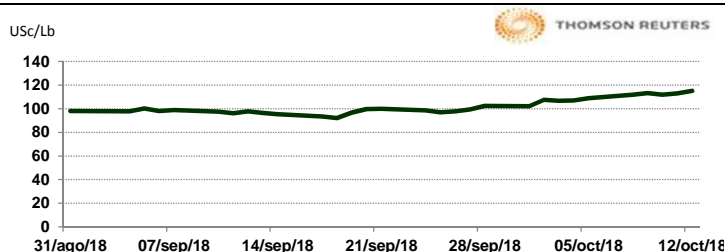
10:01 AM



CAFÉ

CONTRATO	DÓLARES POR LIBRA	DÓLARES POR QUINTAL	PESOS POR QUINTAL	VAR. DIA ANT. CTS. DLS/LIBRA	% VAR. DIARIA	COSTO PRIMA DLS/QUINTAL	
						CALL	PUT
DEC8	1.1525	116.88	2,223.22	2.35	2.08	3.00	5.13
MAR9	1.1870	120.38	2,289.77	2.20	1.89	5.96	9.51
MAY9	1.2115	122.86	2,337.03	2.20	1.85	8.65	9.72
JUL9	1.2350	125.24	2,382.36	2.25	1.86	9.14	12.94

10:01 AM

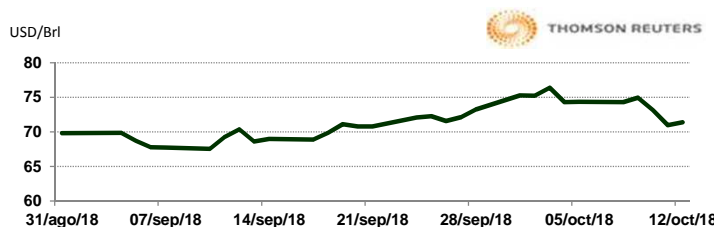


NEW YORK MERCANTILE EXCHANGE

CRUDO LIGERO WTI

CONTRATO	DÓLARES POR BARRIL	PESOS POR BARRIL	VAR. DIA ANT. CTS. DLS/BARRIL	% VAR.
NOV8	71.45	1,359.10	0.48	0.68
DEC8	71.29	1,356.06	0.48	0.68
JAN9	71.14	1,353.20	0.45	0.64
FEB9	70.95	1,349.59	0.35	0.50

10:01 AM



* No son precios de apertura corresponden al cierre de la jornada previa.

Tipo de cambio de referencia para conversión: \$19.0217 pesos/dólar