

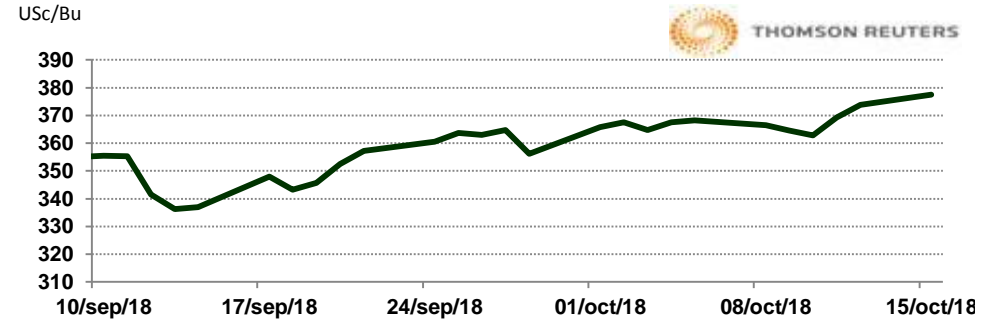


APERTURA DEL MERCADO DE FUTUROS
 CHICAGO BOARD OF TRADE

MAÍZ

CONTRATO	DÓLARES POR BUSHEL	DÓLARES POR TONELADA	PESOS POR TONELADA	VAR. DIA ANT. CTS. DLS/BUSHEL	% VAR. DIARIA	COSTO PRIMA DLS/TON	
						CALL	PUT
DEC8	3.7775	148.71	2,813.69	4.00	1.07	2.71	3.69
MAR9	3.8950	153.34	2,901.21	3.75	0.97	5.46	5.81
MAY9	3.9625	156.00	2,951.49	3.50	0.89	5.91	8.02
JUL9	4.0100	157.87	2,986.87	3.25	0.82	8.51	8.41

10:18 AM

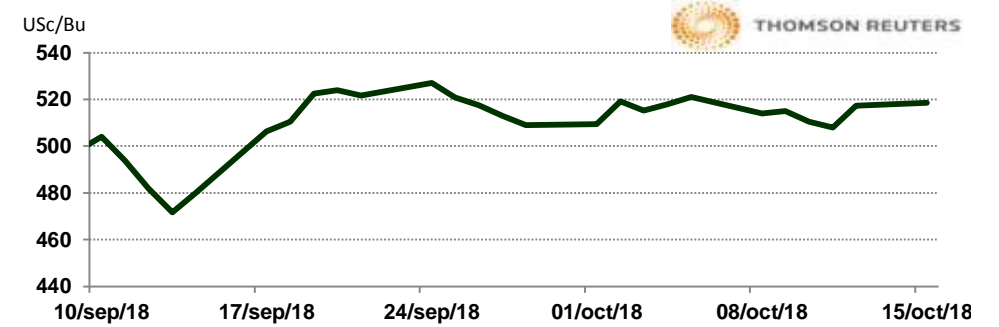


Llamada de apertura al alza. Los futuros del maíz se encuentran consolidando después del fuerte movimiento de la semana pasada, el mercado al parecer ya ha absorbido gran parte de las noticias bajistas. El hecho de que el USDA haya bajado ligeramente el rendimiento, abre la posibilidad de que en los siguientes reportes haya otras reducciones y con esto la baja en el mercado estará limitada. Se presentan lluvias en Texas y Kentucky esta mañana, el resto del medio oeste tendrá clima seco, sin embargo, el fin de semana se presentó caída de nieve en Kansas, Nebraska, Iowa, Minnesota y Wisconsin y con esto muchas fotos de maíz y soya debajo de la nieve. El clima para los siguientes días es más cálido, lo que derretirá a la nieve, sin embargo, la ventana para cosechar se reduce.

TRIGO

CONTRATO	DÓLARES POR BUSHEL	DÓLARES POR TONELADA	PESOS POR TONELADA	VAR. DIA ANT. CTS. DLS/BUSHEL	% VAR. DIARIA	COSTO PRIMA DLS/TON	
						CALL	PUT
DEC8	5.1850	190.52	3,604.60	1.25	0.24	4.96	5.33
MAR9	5.3850	197.86	3,743.64	1.00	0.19	9.74	10.24
MAY9	5.5025	202.18	3,825.33	1.00	0.18	11.94	12.22
JUL9	5.5550	204.11	3,861.83	0.00	0.00	12.91	14.56

10:18 AM

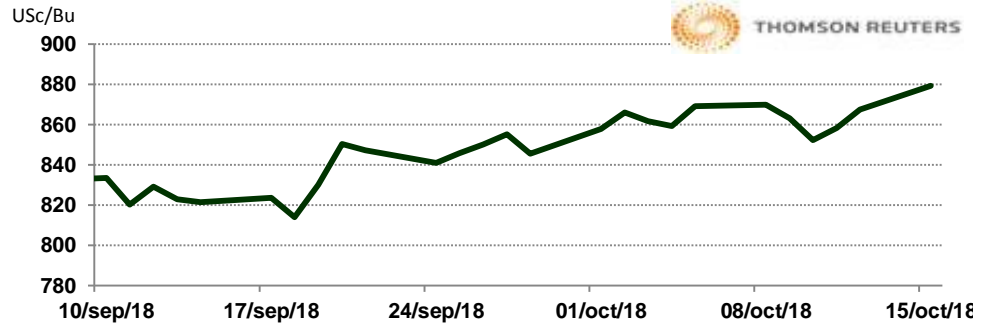


Llamada de apertura al alza. El mercado encuentra soporte por que los permisos para la exportación en Rusia cada vez son más tardados y esto hace que los precios rusos encuentren soporte y crean expectativas de que pudiera subir la demanda por trigo americano, aunque ya llevamos varias semanas y no hay datos que lo soporten. La cosecha en Canadá y en Rusia se ha complicado por nieve y lluvias y esto soporta un poco los precios americanos. El reporte de ventas netas para exportación de la semana pasada nos mostró que se vendieron 339,000 toneladas de trigo americano. Al 4 de octubre, las ventas acumuladas representan el 41.7% del total estimado por el USDA versus el promedio de los últimos 5 años de 57.4%.

SOYA

CONTRATO	DÓLARES POR BUSHEL	DÓLARES POR TONELADA	PESOS POR TONELADA	VAR. DIA ANT. CTS. DLS/BUSHEL	% VAR. DIARIA	COSTO PRIMA DLS/TON	
						CALL	PUT
NOV8	8.7925	323.07	6,112.53	11.75	1.35	3.67	4.09
JAN9	8.9350	328.30	6,211.60	11.75	1.33	7.35	10.29
MAR9	9.0600	332.90	6,298.50	11.50	1.29	12.91	11.53
MAY9	9.1875	337.58	6,387.13	11.00	1.21	13.18	17.64

10:18 AM

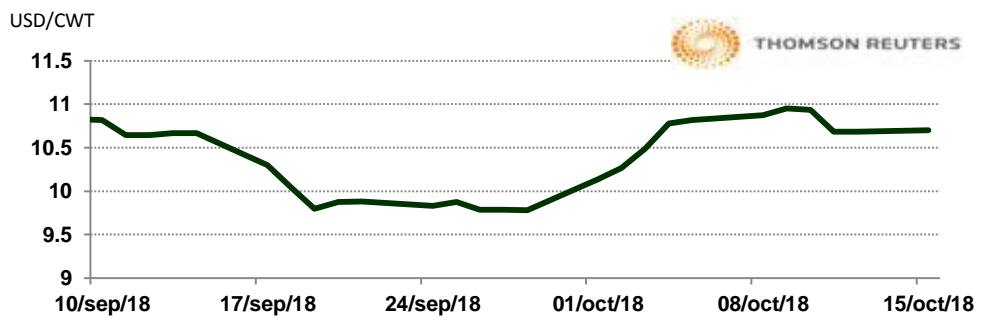


Llamada de apertura al alza. Los futuros de grano de soya de Chicago suben debido a que se ha presentado mucha lluvia en el medio oeste que pudiera afectar la calidad de la soya y también detiene la cosecha; el mercado sigue soportado por el reporte del USDA de la semana pasada que fue menos bajista de lo que esperaba el mercado. Lo que limita el alza en los mercados es la demanda, ya que siguen los problemas de la guerra comercial con China. Sin problemas del clima en Sudamérica, el alza pareciera estar limitada por los fuertes inventarios en Estados Unidos y a nivel mundial.

ARROZ

CONTRATO	DÓLARES POR CWT	DÓLARES POR TONELADA	PESOS POR TONELADA	VAR. DIA ANT. CTS. DLS/CWT	% VAR. DIARIA	COSTO PRIMA DLS/TON	
						CALL	PUT
NOV8	10.7000	235.89	4,463.18	1.50	0.14	2.98	5.51
JAN9	10.8800	239.86	4,538.26	0.50	0.05	10.14	8.49
MAR9	10.8550	239.31	4,527.83	-15.00	-1.36	14.55	10.09
MAY9	11.1550	245.93	4,652.97	0.00	0.00	11.68	12.68

10:18 AM

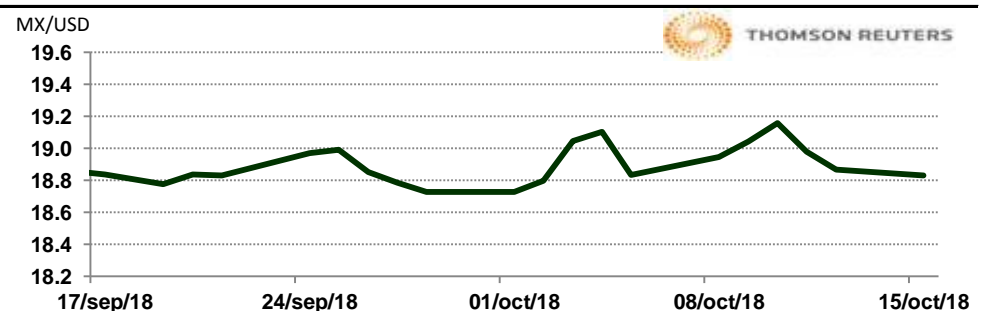


Llamada de apertura mixta. Los futuros de arroz de CBOT cotizan negativo a pesar de los retrocesos del índice del dólar. Los mercados bursátiles mundiales tendrán muchas noticias a las que estar atentos, ya que tenemos un repunte en los precios del petróleo por el aumento de las tensiones entre EE.UU. y Arabia Saudita, incertidumbre sobre el brexit y a esto se suman los daños técnicos en las bolsas después de las fuertes bajas de la semana pasada.

TIPOS DE CAMBIO EMITIDOS POR EL BANCO DE MÉXICO

CONCEPTO	VARIACIÓN	COTIZACIÓN		% VAR. DIARIA
PESO/DÓLAR FIX	↓	18.9202		-0.53
DÓLAR/EURO	↑	1.1583	1.1585	0.18
PESO/EURO	↑	21.9153	21.9191	0.18

10:18 AM



* No son precios de apertura corresponden al cierre de la jornada previa.

Tipo de cambio de referencia para conversión: \$18.9202 pesos/dólar



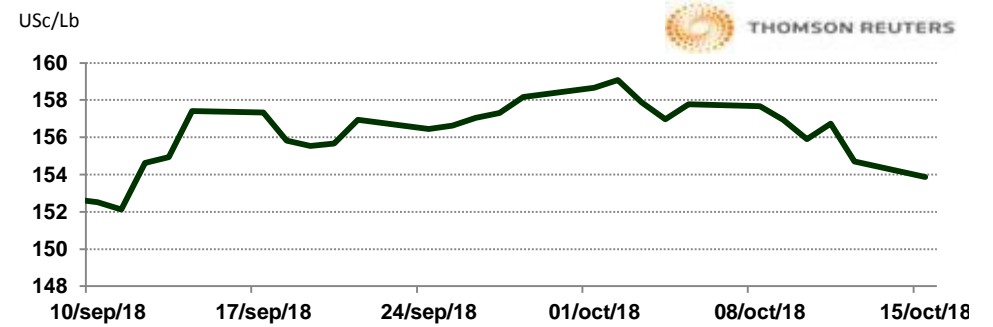
CHICAGO MERCANTILE EXCHANGE

BOVINO EN ENGORDA

CONTRATO	DÓLARES POR LIBRA	DÓLARES POR TONELADA	PESOS POR TONELADA	VAR. DIA ANT. CTS. DLS/LIBRA	% VAR. DIARIA	COSTO PRIMA DLS/TON	
						CALL	PUT
OCT8	1.5388	3,392.36	64,184.11	-0.83	-0.53	31.42	15.98
NOV8	1.5408	3,396.77	64,267.53	-0.55	-0.36	53.46	39.68
JAN9	1.4890	3,282.68	62,108.95	-0.85	-0.57	117.40	79.37
MAR9	1.4808	3,264.49	61,764.82	-0.90	-0.60	127.32	105.82

10:17 AM

Llamada de apertura a la baja. El mercado se fortalece porque el precio físico del ganado en pie se ha mantenido en \$111.00 dls/cwt por cinco semanas consecutivas. Asimismo, las ventas al exterior de carne de res fueron por 787,100 cabeza, un 17% más que el año pasado. El mercado también se fortalece por influencia de los cerdos magros que suben de forma importante esta mañana. En cuanto al reporte del USDA se espera que la producción de carne de res del tercer al trimestre suba 2.9%, lo cual es atípico y se considera bajista, el volumen de producción que se espera producir en los últimos tres meses del año son 6,940 millones de libras. La producción de carne del primer trimestre de 2019 se espera que suba 3.4%, en comparación con la del 2018.

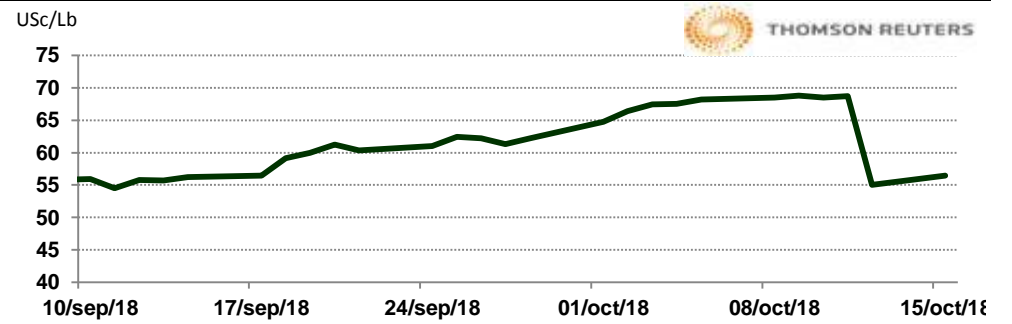


CERDO EN CANAL

CONTRATO	DÓLARES POR LIBRA	DÓLARES POR TONELADA	PESOS POR TONELADA	VAR. DIA ANT. CTS. DLS/LIBRA	% VAR. DIARIA	COSTO PRIMA DLS/TON	
						CALL	PUT
DEC8	0.5650	1,245.61	23,567.20	1.50	2.73	70.55	92.59
FEB9	0.6380	1,406.55	26,612.16	1.58	2.53	88.74	127.32
APR9	0.6910	1,523.39	28,822.89	1.18	1.73	97.55	142.75
MAY9	0.7455	1,643.54	31,096.19	1.48	2.02	119.05	139.44

10:18 AM

Llamada de apertura al alza. Los futuros de porcinos del CMe suben por el anuncio de nuevos brotes de fiebre porcina africana y los incrementos en los precios de los físicos. El ministro de agricultura en China; anunció un nuevo brote de fiebre porcina africana en la provincia de Laosongzhuang, a sólo 100 km de la capital del país Pekín, se sacrificaron 639 cerdos. Además, al noroeste de la provincia Liaoning se detectaron más casos en una granja de al menos 200,000 cabezas, y otros dos casos en la provincia de Panjin. En el reporte de oferta y demanda del USDA, se estimó que la producción de carne porcina en el cuarto trimestre del año será 5% más alta contra la producción del tercer trimestre.



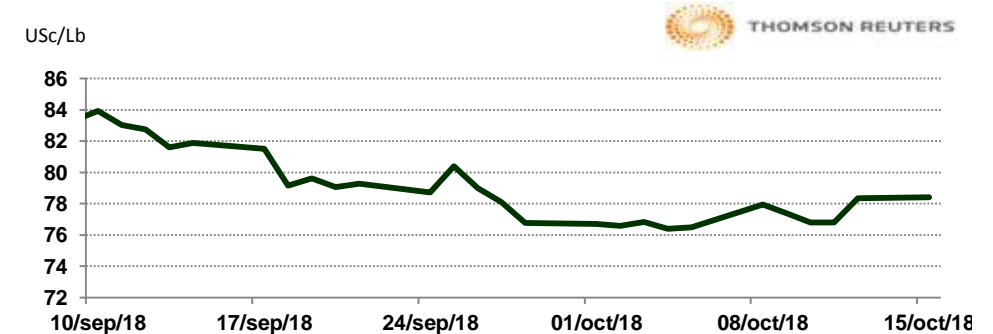
INTERCONTINENTAL EXCHANGE - NEW YORK

ALGODÓN

CONTRATO	DÓLARES POR LIBRA	DÓLARES POR PACA	PESOS POR PACA	VAR. DIA ANT. CTS. DLS/LIBRA	% VAR. DIARIA	COSTO PRIMA DLS/PACA	
						CALL	PUT
DEC8	0.7844	392.20	7,420.50	0.07	0.09	9.25	7.40
MAR9	0.7954	397.70	7,524.56	-0.01	-0.01	15.60	17.85
MAY9	0.8037	401.85	7,603.08	-0.04	-0.05	21.05	19.00
JUL9	0.8090	404.50	7,653.22	-0.09	-0.11	22.60	22.65

10:18 AM

Llamada de apertura a la baja. Los futuros de algodón del ICE se debilitan esta mañana de lunes a pesar de la debilidad del dólar y la fuerza del crudo. En otras noticias, el informe de ventas de exportación del USDA registró 97,997 pacas en el periodo 18/19 de ventas de algodón americano (Upland), eso estuvo muy por encima de la semana anterior, pero bajó un 36.54% con respecto al mismo periodo del año pasado. El huracán Michael toco tierra como categoría 4 en Ciudad de Panamá, Florida, con velocidades de viento sostenidas a 155 millas por hora, y es el más fuerte que ha golpeado a EE.UU desde 1969. Es probable que se presenten daños en algunos cultivos de algodón de Alabama y especialmente en el sur de Georgia, quien es el segundo estado productor de algodón del país.

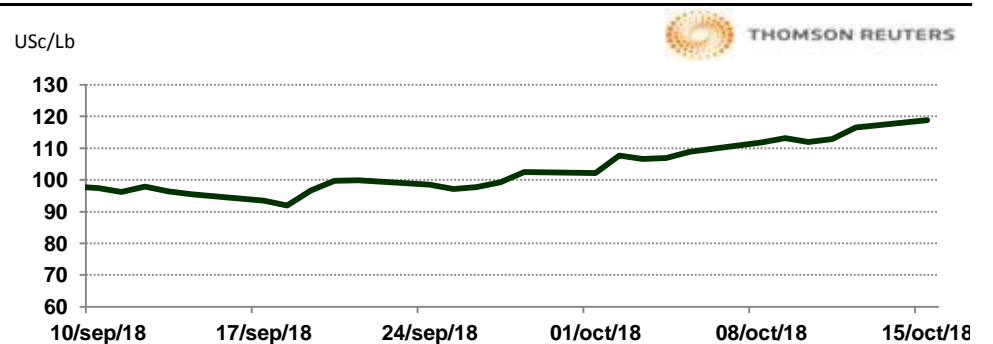


CAFÉ

CONTRATO	DÓLARES POR LIBRA	DÓLARES POR QUINTAL	PESOS POR QUINTAL	VAR. DIA ANT. CTS. DLS/LIBRA	% VAR. DIARIA	COSTO PRIMA DLS/QUINTAL	
						CALL	PUT
DEC8	1.1895	120.63	2,282.35	2.40	2.06	2.76	6.26
MAR9	1.2245	124.18	2,349.50	2.35	1.96	7.91	7.81
MAY9	1.2490	126.66	2,396.51	2.40	1.96	8.46	10.99
JUL9	1.2725	129.05	2,441.60	2.40	1.92	11.02	11.18

10:18 AM

Llamada de apertura al alza. Los futuros de café arábica del ICE se fortalecen esta mañana por la baja del dólar y la fuerza del real. En otras noticias, Se pronostica que la cosecha de café en Vietnam para la temporada 2018/19 será de 30.3 millones de sacos (1.82 millones de toneladas), cifra ligeramente superior a los 30 millones de sacos (1.80 millones de toneladas) de la temporada pasada, aunque se cree que el suministro actual será escaso hasta finales de noviembre. La cosecha en Vietnam inicia a finales de octubre. La escasa oferta se refleja en las exportaciones de café, que durante septiembre disminuyeron a 2 millones de sacos (120 mil toneladas), lo que representa una reducción con respecto a los 2.5 millones de sacos (153 mil toneladas) del mes de agosto.

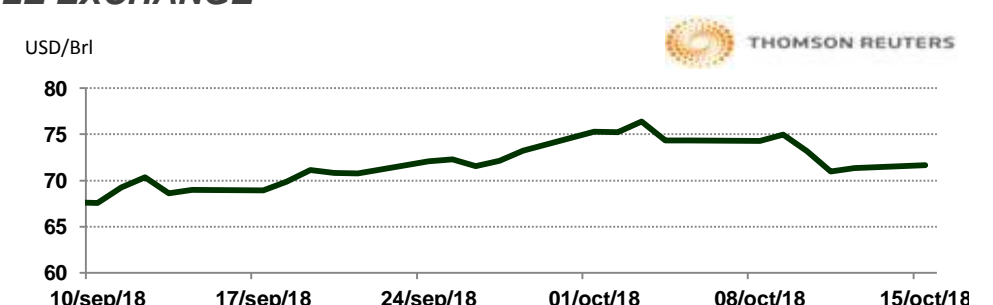


NEW YORK MERCANTILE EXCHANGE

CRUDO LIGERO WTI

CONTRATO	DÓLARES POR BARRIL	PESOS POR BARRIL	VAR. DIA ANT. CTS. DLS/BARRIL	% VAR.
NOV8	71.69	1,356.39	0.35	0.49
DEC8	71.52	1,353.17	0.34	0.48
JAN9	71.42	1,351.28	0.34	0.48
FEB9	71.21	1,347.31	0.22	0.31

10:18 AM



* No son precios de apertura corresponden al cierre de la jornada previa.

Tipo de cambio de referencia para conversión: \$18.9202 pesos/dólar