

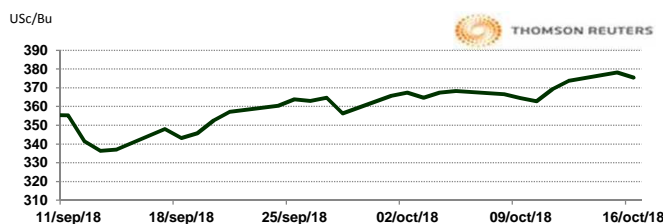


APERTURA DEL MERCADO DE FUTUROS
 CHICAGO BOARD OF TRADE

MAÍZ

CONTRATO	DÓLARES POR BUSHEL	DÓLARES POR TONELADA	PESOS POR TONELADA	VAR. DIA ANT. CTS. DLS/BUSHEL	% VAR. DIARIA	COSTO PRIMA DLS/TON	
						CALL	PUT
DEC8	3.7575	147.93	2,782.43	-2.50	-0.66	2.41	4.13
MAR9	3.8775	152.65	2,871.29	-2.50	-0.64	5.22	6.10
MAY9	3.9450	155.31	2,921.28	-2.75	-0.69	7.68	6.00
JUL9	3.9950	157.28	2,958.30	-2.75	-0.68	8.27	8.56

9:17 AM

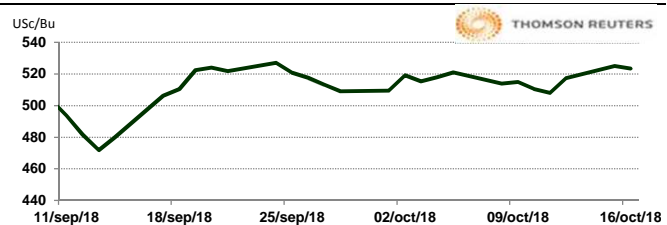


Llamada de apertura a la baja de 2 a 4 centavos de dólar por bushel. La venta técnica presentada pesa sobre los futuros de maíz, que subieron a un máximo de ocho semanas el lunes. Las previsiones para un clima más seco que permitirá a los agricultores aumentar su ritmo de cosecha también se consideran bajas.

TRIGO

CONTRATO	DÓLARES POR BUSHEL	DÓLARES POR TONELADA	PESOS POR TONELADA	VAR. DIA ANT. CTS. DLS/BUSHEL	% VAR. DIARIA	COSTO PRIMA DLS/TON	
						CALL	PUT
DEC8	5.2400	192.54	3,621.54	-1.00	-0.19	6.66	4.87
MAR9	5.4300	199.52	3,752.86	-0.75	-0.14	10.61	9.51
MAY9	5.5400	203.56	3,828.88	-1.25	-0.23	13.14	11.53
JUL9	5.5825	205.12	3,858.26	-2.00	-0.36	13.92	13.82

9:18 AM

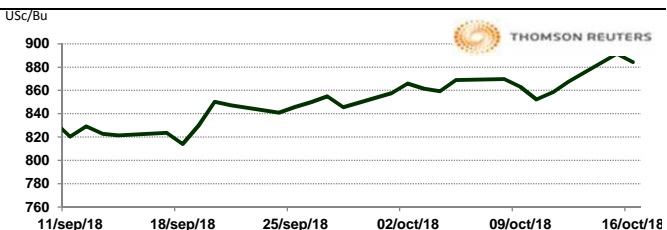


Llamada de apertura a la baja de 2 a 3 centavos de dólar por bushel. El trigo abre a la baja luego de no poder alcanzar el máximo de octubre durante la sesión de la noche a la mañana. Comerciantes que miran para ver si el contrato de referencia de CBOT del trigo de invierno rojo suave de diciembre puede mantener el soporte en un promedio móvil de 40 días.

SOYA

CONTRATO	DÓLARES POR BUSHEL	DÓLARES POR TONELADA	PESOS POR TONELADA	VAR. DIA ANT. CTS. DLS/BUSHEL	% VAR. DIARIA	COSTO PRIMA DLS/TON	
						CALL	PUT
NOV8	8.8475	325.09	6,114.81	-6.75	-0.76	5.65	2.99
JAN9	8.9900	330.33	6,213.30	-6.75	-0.75	9.19	9.55
MAR9	9.1100	334.74	6,296.23	-7.00	-0.76	11.85	14.28
MAY9	9.2400	339.51	6,386.08	-6.75	-0.73	16.81	13.96

9:17 AM

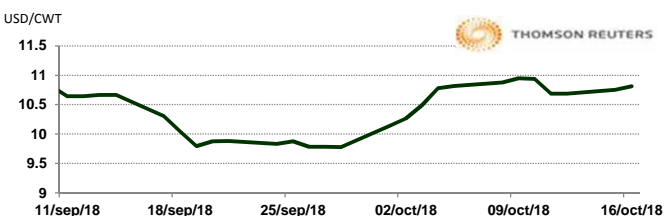


Llamada de apertura a la baja de 7 a 9 centavos de dólar por bushel. Los futuros de la soya se ven debilitados en la toma de ganancias luego de que los precios subieron a su nivel más alto desde el 21 de agosto del lunes. Ralentización de la cosecha, la preocupación de que la lluvia haya disminuido la calidad de la cosecha de los Estados Unidos limitan la caída.

ARROZ

CONTRATO	DÓLARES POR CWT	DÓLARES POR TONELADA	PESOS POR TONELADA	VAR. DIA ANT. CTS. DLS/CWT	% VAR. DIARIA	COSTO PRIMA DLS/TON	
						CALL	PUT
NOV8	10.8800	239.86	4,511.73	13.00	1.21	3.42	4.52
JAN9	11.0100	242.73	4,565.64	8.50	0.78	8.21	9.87
MAR9	11.1450	245.71	4,621.62	10.00	0.91	11.24	14.61
MAY9	11.1950	246.81	4,642.35	0.00	0.00	12.02	12.13

9:17 AM

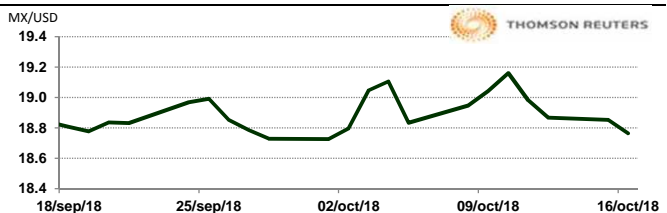


Llamada de apertura al alza. Los futuros de arroz de CBOT suben por la fuerza de la demanda y los retrocesos del dólar. La cosecha está llegando a su fin en muchas partes del Sur, aunque todavía faltaba mucho por hacer en Mississippi y Texas, y Luisiana todavía estaba esperando para cosechar la segunda cosecha. El USDA recortó su producción estimada a 275.2 millones de toneladas para todo el arroz y a 159.0 millones para el grano largo. No se realizaron cambios en el lado de la demanda, por lo que las existencias finales fueron ligeramente menores. Las existencias finales mundiales para el próximo año fueron un poco más altas, con 145.21 millones de toneladas.

TIPOS DE CAMBIO EMITIDOS POR EL BANCO DE MÉXICO

CONCEPTO	VARIACIÓN	COTIZACIÓN	% VAR. DIARIA	
PESO/DÓLAR FIX	↓	18.8096	-0.58	
DÓLAR/EURO	↑	1.1582	1.1583	0.04
PESO/EURO	↑	21.7853	21.7872	0.04

9:18 AM



* No son precios de apertura corresponden al cierre de la jornada previa.

Tipo de cambio de referencia para conversión: \$18.8096 pesos/dólar

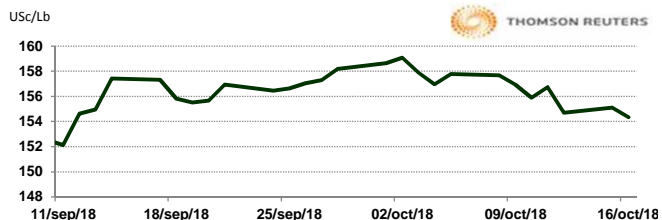


CHICAGO MERCANTILE EXCHANGE

BOVINO EN ENGORDA

CONTRATO	DÓLARES POR LIBRA	DÓLARES POR TONELADA	PESOS POR TONELADA	VAR. DIA ANT. CTS. DLS/LIBRA	% VAR. DIARIA	COSTO PRIMA DLS/TON	
						CALL	PUT
OCT8	1.5438	3,403.38	64,016.26	-0.73	-0.47	35.27	11.02
NOV8	1.5473	3,411.10	64,161.39	-0.50	-0.32	60.63	33.62
JAN9	1.5033	3,314.10	62,336.80	-0.20	-0.13	103.07	91.49
MAR9	1.4918	3,288.74	61,859.92	-0.38	-0.25	110.78	120.70

9:17 AM

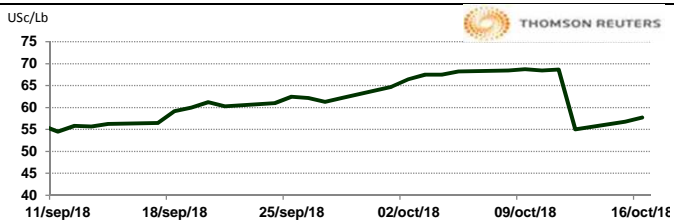


Llamada de apertura a la baja. El mercado encuentra soporte ante los incrementos de los precios de los físicos. El sacrificio de ganado comenzó la semana con 119,000 cabezas 5,000 más que la semana pasada y 8,000 más que hace un año. El índice de carne empacada Choice registro un alza de 209 puntos para cerrar en \$204.80/cwt y el Select retrocedió 39 puntos para cerrar en \$191.89/cwt, incrementando el diferencial entre los cortes a \$12.91/cwt.

CERDO EN CANAL

CONTRATO	DÓLARES POR LIBRA	DÓLARES POR TONELADA	PESOS POR TONELADA	VAR. DIA ANT. CTS. DLS/LIBRA	% VAR. DIARIA	COSTO PRIMA DLS/TON	
						CALL	PUT
DEC8	0.5768	1,271.51	23,916.68	0.93	1.63	64.49	92.04
FEB9	0.6468	1,425.84	26,819.44	0.78	1.21	105.82	108.03
APR9	0.6963	1,534.97	28,872.11	0.78	1.13	105.82	130.62
MAY9	0.7475	1,647.95	30,997.35	0.63	0.84	132.83	130.07

9:18 AM



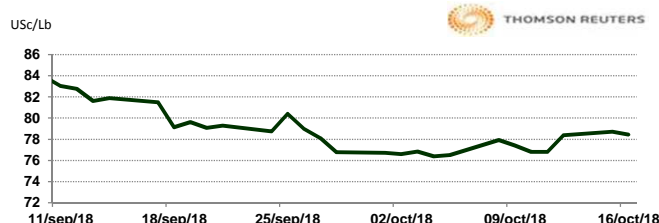
Llamada de apertura al alza. Los futuros de porcinos del CME suben debido a que el interés de comercialización se ha activado rápidamente tras la fuerte debilidad del mercado observada durante la semana pasada. Los cortes de carne de porcinos aumentaron después de las ganancias en todos los cortes primarios, con excepción de las costillas, el valor de la canal con respecto a los cortes registró una fuerte ganancia de tres dígitos para cerrar con un alza de 146 puntos cerrando en \$81.50/cwt.. Las preocupaciones por la enfermedad de porcinos en China añade soporte a los precios.

INTERCONTINENTAL EXCHANGE - NEW YORK

ALGODÓN

CONTRATO	DÓLARES POR LIBRA	DÓLARES POR PACA	PESOS POR PACA	VAR. DIA ANT. CTS. DLS/LIBRA	% VAR. DIARIA	COSTO PRIMA DLS/PACA	
						CALL	PUT
DEC8	0.7844	392.20	7,377.13	-0.28	-0.36	9.80	6.20
MAR9	0.7962	398.10	7,488.10	-0.22	-0.28	16.20	17.00
MAY9	0.8040	402.00	7,561.46	-0.25	-0.31	21.75	18.50
JUL9	0.8090	404.50	7,608.48	-0.25	-0.31	22.85	22.10

9:18 AM

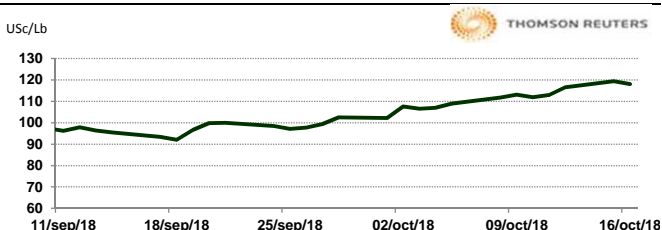


Llamada de apertura a la baja. Los futuros de algodón del ICE se debilitan esta mañana de martes por la baja del crudo. En otras noticias, el informe de avance de cosecha mostró que el 85% de la cosecha de algodón en los Estados Unidos tenía cápsulas abiertas hasta el domingo pasado, 2% por encima de lo normal. Las calificaciones de condición de cultivo para la semana pasada cayeron un 7% a 35% de bueno a excelente, esto se debió principalmente a los daños causados por el huracán Michael. El AWP semanal del USDA es de 67.73 USc/lb, y estará vigente hasta este jueves.

CAFÉ

CONTRATO	DÓLARES POR LIBRA	DÓLARES POR QUINTAL	PESOS POR QUINTAL	VAR. DIA ANT. CTS. DLS/LIBRA	% VAR. DIARIA	COSTO PRIMA DLS/QUINTAL	
						CALL	PUT
DEC8	1.1810	119.77	2,252.79	-1.25	-1.05	3.74	4.40
MAR9	1.2175	123.47	2,322.42	-1.20	-0.98	9.32	6.33
MAY9	1.2410	125.85	2,367.24	-1.25	-1.00	9.82	9.46
JUL9	1.2650	128.29	2,413.02	-1.20	-0.94	12.43	9.70

9:18 AM



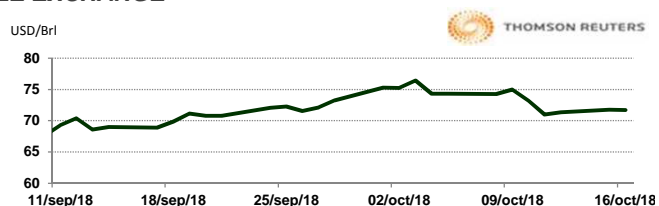
Llamada de apertura a la baja. Los futuros de café arábica del ICE se debilitan esta mañana a pesar baja del dólar y la fuerza del real. En otras noticias, se informa que las ventas de café en Brasil de la cosecha 2018/19 se han completado en un 51% hasta el 9 de octubre, por debajo del 53% del año pasado y del 52% del promedio de los últimos cinco años, lo que equivale a 31.1 millones de sacos de los 60.5 millones disponibles. La Confederación de Agricultores de Brasil ha solicitado financiamiento al gobierno para que los productores puedan evitar vender la cosecha récord de la temporada 2018/19 en los bajos niveles que se encuentra el precio.

NEW YORK MERCANTILE EXCHANGE

CRUDO LIGERO WTI

CONTRATO	DÓLARES POR BARRIL	PESOS POR BARRIL	VAR. DIA ANT. CTS. DLS/BARRIL	% VAR.
NOV8	71.71	1,348.84	-0.07	-0.10
DEC8	71.56	1,346.01	-0.05	-0.07
JAN9	71.46	1,344.13	-0.07	-0.10
FEB9	71.38	1,342.63	-0.07	-0.10

9:18 AM



* No son precios de apertura corresponden al cierre de la jornada previa.

Tipo de cambio de referencia para conversión: \$18.8096 pesos/dólar