



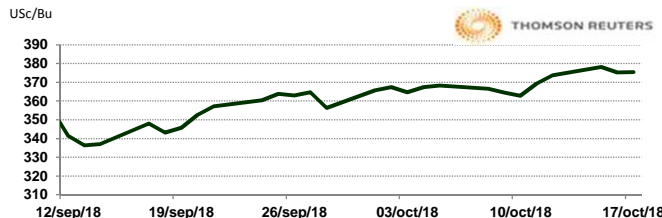
APERTURA DEL MERCADO DE FUTUROS
 CHICAGO BOARD OF TRADE

MAÍZ

CONTRATO	DÓLARES POR BUSHEL	DÓLARES POR TONELADA	PESOS POR TONELADA	VAR. DIA ANT. CTS. DLS/BUSHEL	% VAR. DIARIA	COSTO PRIMA DLS/TON	
						CALL	PUT
DEC8	3.7550	147.83	2,774.62	0.25	0.07	2.31	4.04
MAR9	3.8775	152.65	2,865.14	0.50	0.13	5.12	6.30
MAY9	3.9450	155.31	2,915.02	0.25	0.06	7.58	5.95
JUL9	3.9975	157.37	2,953.81	0.50	0.13	8.27	8.56

9:29 AM

Llamada de apertura al alza de 1 a 3 centavos de dólar por bushel. Hay pronóstico de buen clima en medio de la cosecha en el medio oeste de los Estados Unidos, lo que podría presionar más al mercado del maíz. Los futuros de maíz de referencia puede mantener un promedio móvil de más de 100 días. El clima seco para toda esta semana permitirá el avance de la cosecha y por eso se debilitan los precios, sin embargo, las perspectivas de un menor rendimiento y la buena demanda por trigo americano limitarán las bajas en el precio.

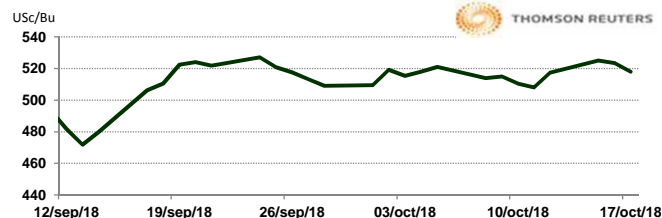


TRIGO

CONTRATO	DÓLARES POR BUSHEL	DÓLARES POR TONELADA	PESOS POR TONELADA	VAR. DIA ANT. CTS. DLS/BUSHEL	% VAR. DIARIA	COSTO PRIMA DLS/TON	
						CALL	PUT
DEC8	5.1800	190.33	3,572.41	-5.50	-1.05	4.91	5.42
MAR9	5.3850	197.86	3,713.78	-5.00	-0.92	9.74	9.65
MAY9	5.5000	202.09	3,793.09	-4.50	-0.81	13.09	11.44
JUL9	5.5475	203.84	3,825.85	-4.50	-0.80	15.06	11.71

9:29 AM

Llamada de apertura a la baja de 5 a 8 centavos de dólar por bushel. Se espera que el mercado de trigo caiga ante una toma de ganancias después de alcanzar el nivel más alto en casi dos semanas este martes. El contrato de diciembre de trigo rojo suave de invierno cayó a través de su promedio móvil de 40 días durante la noche, pero encontró soporte en el promedio móvil de 5 días. Los futuros de trigo de diciembre de K.C. y de Minneapolis también cayeron este día. El Director del Comité de estimados mundiales del USDA en una conferencia en Londres indicó que siguen las expectativas de que Rusia baje el ritmo de exportación en los siguientes meses y esto dará una oportunidad al trigo americano de competir en el mercado internacional.

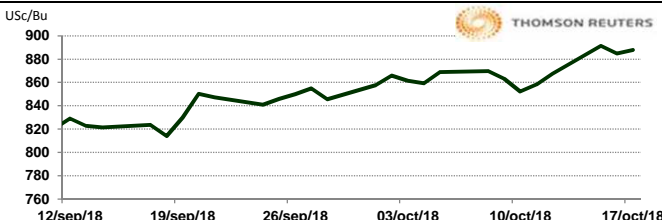


SOYA

CONTRATO	DÓLARES POR BUSHEL	DÓLARES POR TONELADA	PESOS POR TONELADA	VAR. DIA ANT. CTS. DLS/BUSHEL	% VAR. DIARIA	COSTO PRIMA DLS/TON	
						CALL	PUT
NOV8	8.8800	326.28	6,124.12	3.25	0.37	5.14	2.20
JAN9	9.0225	331.52	6,222.40	3.00	0.33	9.55	8.82
MAR9	9.1475	336.11	6,308.61	3.25	0.36	11.53	14.65
MAY9	9.2650	340.43	6,389.64	2.25	0.24	16.53	14.97

9:29 AM

Llamada de apertura al alza de 1 a 3 centavos de dólar por bushel. Se presenta ventas técnicas que pesan sobre los futuros de soya. Los contratos de noviembre se consolidaron temprano durante la noche pero bajaron después de golpear la resistencia en el promedio móvil de 100 días. La calificación de bueno a excelente bajó en dos puntos a 66% y la soya en malas y muy malas condiciones subió en un para llegar a 11%. Comercializadores en la parte norte de las planicies hablan de una pérdida de 28 millones de bushels (762,000 toneladas) por la nieve y los fuertes vientos.

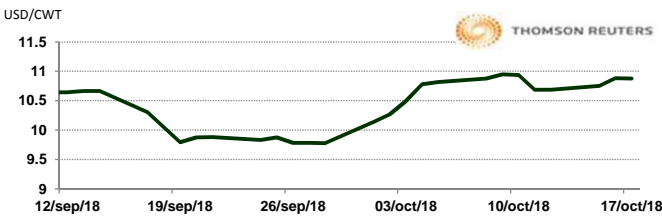


ARROZ

CONTRATO	DÓLARES POR CWT	DÓLARES POR TONELADA	PESOS POR TONELADA	VAR. DIA ANT. CTS. DLS/CWT	% VAR. DIARIA	COSTO PRIMA DLS/TON	
						CALL	PUT
NOV8	10.8900	240.08	4,506.20	0.50	0.05	4.80	2.92
JAN9	11.0600	243.83	4,576.55	-1.50	-0.14	9.48	7.83
MAR9	11.2200	247.36	4,642.75	0.00	0.00	12.51	12.07
MAY9	11.3650	250.56	4,702.75	0.00	0.00	12.29	13.06

9:29 AM

Llamada de apertura a la baja. Los futuros de arroz de CBO cotizan negativos esta mañana por la fuerza del dólar. En su informe de octubre de 2018 sobre la cosecha nacional de cereales, leguminosas y oleaginosas, el Instituto Brasileño de Geografía y Estadística (IBGE) estima la producción de arroz en cáscara de Brasil de 2018 en alrededor de 11.8 millones de toneladas, una disminución de aproximadamente 6% en comparación con los 12.453 millones de toneladas de 2017.

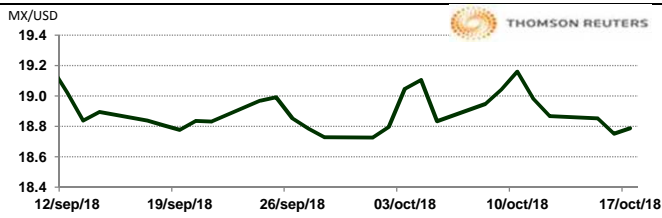


TIPOS DE CAMBIO EMITIDOS POR EL BANCO DE MÉXICO

CONCEPTO	VARIACIÓN	COTIZACIÓN		% VAR. DIARIA
PESO/DÓLAR FIX	↓	18.7693		-0.21
DÓLAR/EURO	↓	1.1543	1.1546	-0.26
PESO/EURO	↓	21.6654	21.6710	-0.26

9:30 AM

* No son precios de apertura corresponden al cierre de la jornada previa.



Tipo de cambio de referencia para conversión: \$18.7693 pesos/dólar



ASERCA

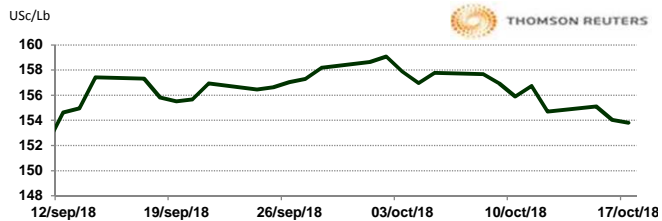
COORDINACION GENERAL DE ADMINISTRACIÓN DE RIESGOS DE PRECIOS
 ANTES DIRECCION GENERAL DE OPERACIONES FINANCIERAS

CHICAGO MERCANTILE EXCHANGE

BOVINO EN ENGORDA

CONTRATO	DÓLARES POR LIBRA	DÓLARES POR TONELADA	PESOS POR TONELADA	VAR. DIA ANT. CTS. DLS/LIBRA	% VAR. DIARIA	COSTO PRIMA DLS/TON	
						CALL	PUT
OCT8	1.5385	3,391.81	63,661.86	-0.18	-0.11	19.29	18.74
NOV8	1.5395	3,394.01	63,703.24	-0.28	-0.18	47.40	42.44
JAN9	1.4958	3,297.56	61,892.90	-0.38	-0.25	93.70	94.80
MAR9	1.4845	3,272.76	61,427.38	-0.45	-0.30	125.11	105.27

9:29 AM

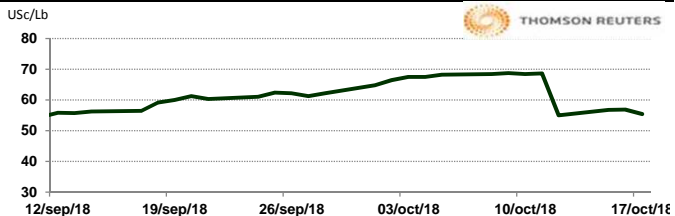


Llamada de apertura a la baja. Los futuros de ganado bovino en pie del CME cotizan a al baja por un rebote técnico. El reporte de Ganado en Corral de este viernes debería confirmar de nuevo un total récord en corral con lotes de engorda llenos; las malas condiciones de establos contribuyen probablemente también a una menor demanda de engorda. El índice de carne empaçada también registró un comportamiento mixto al retroceder 19 puntos el corte Choice en \$204.61/cwt y el Select ganó 66 puntos para cerrar en \$192.55/cwt.

CERDO EN CANAL

CONTRATO	DÓLARES POR LIBRA	DÓLARES POR TONELADA	PESOS POR TONELADA	VAR. DIA ANT. CTS. DLS/LIBRA	% VAR. DIARIA	COSTO PRIMA DLS/TON	
						CALL	PUT
DEC8	0.5550	1,223.56	22,965.44	-1.38	-2.42	87.63	68.34
FEB9	0.6338	1,397.18	26,224.05	-0.88	-1.36	108.03	102.51
APR9	0.6910	1,523.39	28,593.01	-0.38	-0.54	111.88	123.46
MAY9	0.7403	1,631.97	30,630.93	-0.53	-0.70	137.79	125.66

9:29 AM



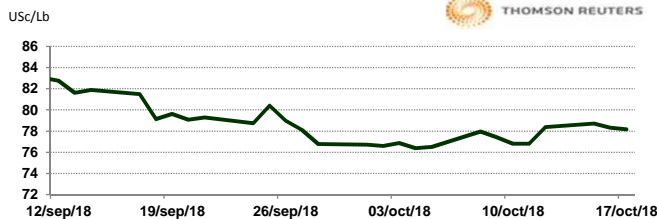
Llamada de apertura a la baja. Los futuros de porcinos del CME caen ante la debilidad del mercado físico, lo cual es normal para la temporada, ya que tanto los inventarios de porcinos y márgenes de empaque aumentan, además, el segundo turno de la planta de Seaboard Triumph se pone en marcha este mes en Sioux City. El sacrificio diario totalizó ayer 477,000 cabezas, el mayor total diario en la historia y debe contribuir también un total record alto en la semana. Se espera más de eso en las próximas semanas. La debilidad de los precios de los porcinos al mayoreo añadió presión a los precios.

INTERCONTINENTAL EXCHANGE - NEW YORK

ALGODÓN

CONTRATO	DÓLARES POR LIBRA	DÓLARES POR PACA	PESOS POR PACA	VAR. DIA ANT. CTS. DLS/LIBRA	% VAR. DIARIA	COSTO PRIMA DLS/PACA	
						CALL	PUT
DEC8	0.7814	390.70	7,333.17	-0.19	-0.24	8.45	6.80
MAR9	0.7968	398.40	7,477.69	-0.10	-0.13	15.70	16.80
MAY9	0.8057	402.85	7,561.21	-0.08	-0.10	19.40	21.15
JUL9	0.8115	405.75	7,615.64	-0.05	-0.06	22.80	21.80

9:29 AM

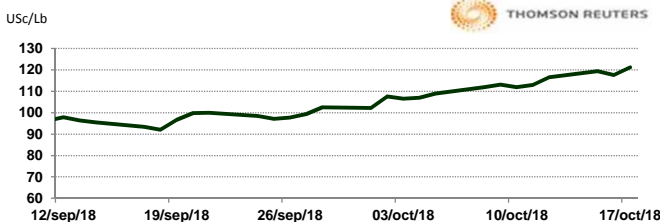


Llamada de apertura a la baja. Los futuros de algodón del ICE se debilitan esta mañana de miércoles por la fortaleza del dólar. En otras noticias, el informe de avance de cosecha mostró que las calificaciones de condición de cultivo bajaron considerablemente, esa es la peor calificación para esta semana desde 2011. Las calificaciones de Georgia cayeron debido al huracán Michael. Las condiciones en Texas también cayeron. El índice Cotlook A subió respecto al día anterior a 87.65 USc/lb. El AWP semanal del USDA es de 67.73 USc/lb, y estará vigente hasta este jueves.

CAFÉ

CONTRATO	DÓLARES POR LIBRA	DÓLARES POR QUINTAL	PESOS POR QUINTAL	VAR. DIA ANT. CTS. DLS/LIBRA	% VAR. DIARIA	COSTO PRIMA DLS/QUINTAL	
						CALL	PUT
DEC8	1.2115	122.86	2,306.02	3.50	2.97	2.80	5.18
MAR9	1.2475	126.51	2,374.54	3.45	2.84	6.19	9.94
MAY9	1.2720	129.00	2,421.18	3.50	2.83	8.86	10.18
JUL9	1.2960	131.43	2,466.86	3.50	2.78	9.48	13.44

9:29 AM



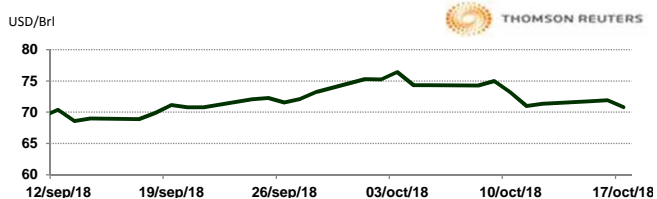
Llamada de apertura al alza. Los futuros de café arábigo del ICE se fortalecen esta mañana a pesar de la fuerza del dólar y la baja del real. En otras noticias, la Confederación de Agricultores de Brasil ha solicitado financiamiento al gobierno para que los productores puedan evitar vender la cosecha récord de la temporada 2018/19 en los bajos niveles que se encuentra el precio. El café arábigo para diciembre subió 1.65 centavos, o 1.4%, a \$1.1930 por libra. El café robusta para enero cayó \$ 2, o 0.1%, a \$1,742 la tonelada.

NEW YORK MERCANTILE EXCHANGE

CRUDO LIGERO WT1

CONTRATO	DÓLARES POR BARRIL	PESOS POR BARRIL	VAR. DIA ANT. CTS. DLS/BARRIL	% VAR.
NOV8	70.90	1,330.74	-1.02	-1.42
DEC8	70.82	1,329.24	-0.94	-1.31
JAN9	70.82	1,329.24	-0.88	-1.23
FEB9	70.73	1,327.55	-0.91	-1.27

9:29 AM



* No son precios de apertura corresponden al cierre de la jornada previa.

Tipo de cambio de referencia para conversión: \$18.7693 pesos/dólar