

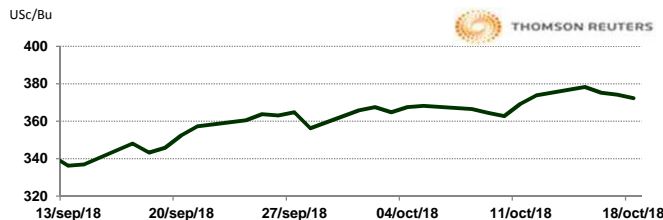


APERTURA DEL MERCADO DE FUTUROS
 CHICAGO BOARD OF TRADE

MAÍZ

CONTRATO	DÓLARES POR BUSHEL	DÓLARES POR TONELADA	PESOS POR TONELADA	VAR. DIA ANT. CTS. DLS/BUSHEL	% VAR. DIARIA	COSTO PRIMA DLS/TON	
						CALL	PUT
DEC8	3.7150	146.25	2,749.73	-2.75	-0.73	3.20	2.56
MAR9	3.8375	151.08	2,840.40	-2.75	-0.71	5.91	4.58
MAY9	3.9100	153.93	2,894.07	-2.50	-0.64	7.43	6.10
JUL9	3.9600	155.90	2,931.07	-2.50	-0.63	7.63	9.35

9:22 AM

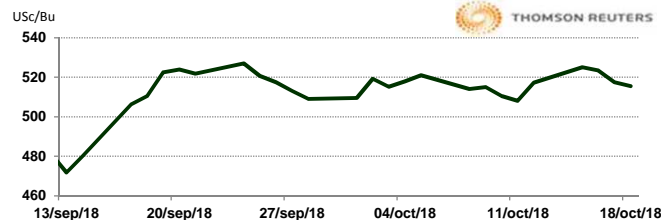


Llamada de apertura a la baja de 3 a 5 centavos de dólar por bushel. Hay debilidad en la soya, pesaje al informe semanal de las ventas de exportación. Los futuros de maíz terminaron durante la noche cerca de la sesión baja del día. Las previsiones para un buen clima de cosecha en el medio oeste de los Estados Unidos también aumentan el tono bajista. El USDA dijo que las ventas semanales de maíz de exportación fueron de 382,500 toneladas. Las expectativas de los analistas habían oscilado entre 800,000 toneladas y 1.3 millones de toneladas.

TRIGO

CONTRATO	DÓLARES POR BUSHEL	DÓLARES POR TONELADA	PESOS POR TONELADA	VAR. DIA ANT. CTS. DLS/BUSHEL	% VAR. DIARIA	COSTO PRIMA DLS/TON	
						CALL	PUT
DEC8	5.1450	189.05	3,554.30	-3.00	-0.58	5.56	3.63
MAR9	5.3500	196.58	3,695.92	-3.00	-0.56	9.37	9.87
MAY9	5.4650	200.80	3,775.36	-2.50	-0.46	11.85	12.22
JUL9	5.5225	202.92	3,815.08	-2.25	-0.41	14.19	12.54

9:22 AM

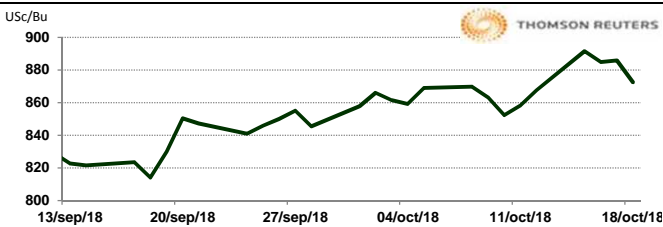


Llamada de apertura a la baja 3 centavos de dólar por bushel. Hay ventas de seguimiento que se observaron después de dos días de caídas. Pero las expectativas de mejora en las perspectivas de exportación podría limitar las caídas. El informe del USDA mostró que las ventas de exportación de trigo fueron de 476,000 t.m. en línea con los pronósticos de 300,000 a 600,000 toneladas. El contrato de CBOT de diciembre de trigo bajó más ante las operaciones nocturnas que se registraron después de golpear la resistencia en su promedio móvil de 40 días. Se muestra consolidación alrededor de la media móvil de 30 días.

SOYA

CONTRATO	DÓLARES POR BUSHEL	DÓLARES POR TONELADA	PESOS POR TONELADA	VAR. DIA ANT. CTS. DLS/BUSHEL	% VAR. DIARIA	COSTO PRIMA DLS/TON	
						CALL	PUT
NOV8	8.7175	320.31	6,022.27	-14.00	-1.58	2.11	5.14
JAN9	8.8600	325.55	6,120.72	-13.75	-1.53	10.06	7.90
MAR9	8.9875	330.23	6,208.80	-13.50	-1.48	12.31	12.86
MAY9	9.1175	335.01	6,298.60	-13.25	-1.43	16.76	16.53

9:22 AM

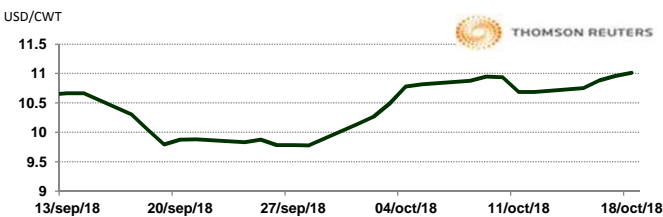


Llamada de apertura a la baja de 10 a 12 centavos de dólar por bushel. La baja demanda de exportaciones pesa sobre la soya en medio de la lucha comercial en curso con china El informe del USDA mostró ventas semanales de exportación de soya de solo 295,600 toneladas, por debajo de las expectativas de los analistas que oscilaron entre 600,000 toneladas y 1 millón de toneladas. El informe de ventas de exportación incluyó cancelaciones de ventas totalizando, 694,400 toneladas de destinos desconocidos, a menudo pensados para ser China.

ARROZ

CONTRATO	DÓLARES POR CWT	DÓLARES POR TONELADA	PESOS POR TONELADA	VAR. DIA ANT. CTS. DLS/CWT	% VAR. DIARIA	COSTO PRIMA DLS/TON	
						CALL	PUT
NOV8	11.0000	242.51	4,559.45	4.00	0.36	2.98	3.47
JAN9	11.2150	247.25	4,648.57	7.00	0.63	8.10	9.31
MAR9	11.3500	250.22	4,704.53	9.00	0.80	11.19	14.27
MAY9	11.4050	251.44	4,727.33	0.00	0.00	13.17	13.06

9:19 AM

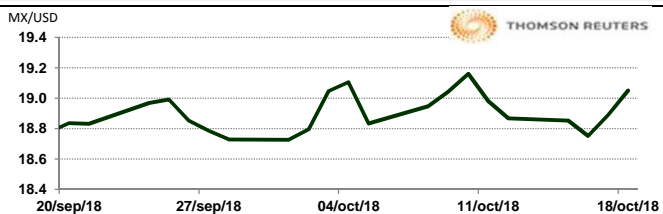


Llamada de apertura al alza. Los futuros de arroz de Chicago suben esta mañana por las ideas de que la producción de arroz en EE.UU. disminuya. De acuerdo al USDA, en su reporte de exportaciones al 11 de octubre, las ventas netas del ciclo 2018/19 en 24,800 toneladas, 57% con respecto al estimado de la semana pasada y 65% debajo del promedio de las últimas 4 semanas. Las exportaciones fueron mostradas en 26,700 toneladas, abajo en 72% vs la proyección de hace una semana y 37% debajo de lo promediado en las últimas 4 semanas.

TIPOS DE CAMBIO EMITIDOS POR EL BANCO DE MÉXICO

CONCEPTO	VARIACIÓN	COTIZACIÓN	% VAR. DIARIA
PESO/DÓLAR FIX	↑	18.8012	0.17
DÓLAR/EURO	↓	1.1483	1.1485
PESO/EURO	↓	21.5894	21.5932

9:22 AM



* No son precios de apertura corresponden al cierre de la jornada previa.

Tipo de cambio de referencia para conversión: \$18.8012 pesos/dólar



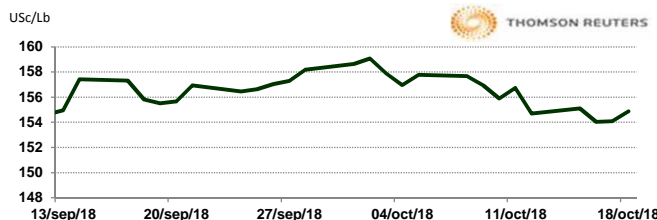
CHICAGO MERCANTILE EXCHANGE

BOVINO EN ENGORDA

CONTRATO	DÓLARES POR LIBRA	DÓLARES POR TONELADA	PESOS POR TONELADA	VAR. DIA ANT. CTS. DLS/LIBRA	% VAR. DIARIA	COSTO PRIMA DLS/TON	
						CALL	PUT
OCT8	1.5498	3,416.61	64,236.37	0.90	0.58	18.19	16.53
NOV8	1.5413	3,397.87	63,884.04	0.78	0.51	35.27	49.60
JAN9	1.4910	3,287.09	61,801.21	0.03	0.02	82.67	103.07
MAR9	1.4785	3,259.53	61,283.09	-0.23	-0.15	113.54	111.88

9:22 AM

Llamada de apertura al alza. Los futuros de ganado bovino en pie del CME cotizan positivos a pesar de las noticias que señalan una disminución en el impulso de la demanda internacional por la carne de res estadounidense. El índice de los cortes se mostró a la baja con una disminución de 5 puntos en el Choice para cerrar en \$204.56/cwt y de 136 puntos en el corte Select cerrando en \$191.19/cwt. Se estima para el día de hoy una ligera tendencia bajista en espera del nuevo reporte de la USDA sobre el ganado en engorda.

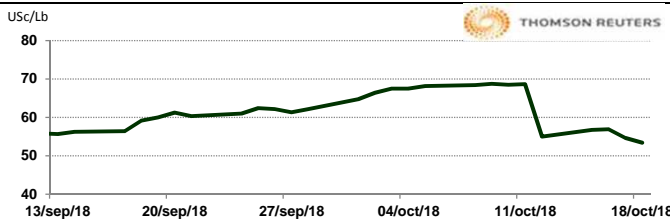


CERDO EN CANAL

CONTRATO	DÓLARES POR LIBRA	DÓLARES POR TONELADA	PESOS POR TONELADA	VAR. DIA ANT. CTS. DLS/LIBRA	% VAR. DIARIA	COSTO PRIMA DLS/TON	
						CALL	PUT
DEC8	0.5350	1,179.47	22,175.48	-1.20	-2.19	91.49	76.06
FEB9	0.6130	1,351.43	25,408.54	-1.28	-2.04	114.64	101.96
APR9	0.6768	1,491.98	28,050.95	-0.83	-1.20	125.66	114.64
MAY9	0.7318	1,613.23	30,330.67	-0.50	-0.68	127.32	134.48

9:22 AM

Llamada de apertura a la baja. Los futuros de porcinos del CME se debilitan por la caída de los precios de los físicos, los retrocesos de los precios de los porcinos al mayoreo y los aumentos de la producción en EE.UU. Los recientes tratados de Estados Unidos con Canadá y México, así como con Corea del Norte mantendrán un acuerdo de llevar la tarifas de exportación a la baja accediendo a estos importantes mercados con tres países del top 5 de exportaciones de porcinos. Incluye el Consejo Nacional de Productores de Porcinos está realizando negociaciones con la Unión Europea, Japón y Reino Unido lo cual apoyaría el panorama de exportación a corto plazo.



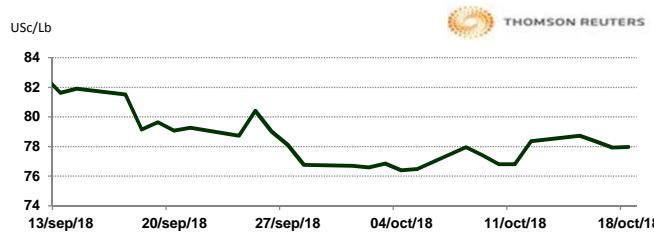
INTERCONTINENTAL EXCHANGE - NEW YORK

ALGODÓN

CONTRATO	DÓLARES POR LIBRA	DÓLARES POR PACA	PESOS POR PACA	VAR. DIA ANT. CTS. DLS/LIBRA	% VAR. DIARIA	COSTO PRIMA DLS/PACA	
						CALL	PUT
DEC8	0.7768	388.40	7,302.39	-0.24	-0.31	7.10	7.50
MAR9	0.7890	394.50	7,417.07	-0.54	-0.68	17.20	15.00
MAY9	0.7992	399.60	7,512.96	-0.54	-0.67	20.85	18.55
JUL9	0.8060	403.00	7,576.88	-0.54	-0.67	22.75	22.05

9:22 AM

Llamada de apertura a la baja. Los futuros de algodón del ICE se debilitan esta mañana de jueves por la fortaleza del dólar y la baja del crudo. En otras noticias, el informe semanal de ventas de exportación del USDA presentó las ventas netas de algodón en 32,700 pacas para el ciclo 2018/2019, bajaron 67% con respecto a la semana anterior y 55% del promedio anterior de 4 semanas. Se reportaron aumentos en Pakistán (13,400 pacas), Vietnam (11,900 pacas, incluyendo 300 pacas cambiados de Japón), México (10,600 pacas), Tailandia (7,200 pacas, incluyendo 400 pacas cambiados de Japón) y Ecuador (5,200 pacas).

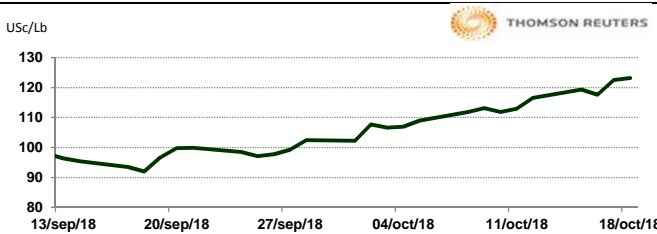


CAFÉ

CONTRATO	DÓLARES POR LIBRA	DÓLARES POR QUINTAL	PESOS POR QUINTAL	VAR. DIA ANT. CTS. DLS/LIBRA	% VAR. DIARIA	COSTO PRIMA DLS/QUINTAL	
						CALL	PUT
DEC8	1.2285	124.59	2,342.35	0.30	0.24	3.12	5.61
MAR9	1.2655	128.34	2,412.90	0.30	0.24	8.66	7.39
MAY9	1.2905	130.87	2,460.57	0.35	0.27	9.35	10.67
JUL9	1.3125	133.10	2,502.51	0.20	0.15	11.66	10.60

9:22 AM

Llamada de apertura al alza. Los futuros de café arábica del ICE se fortalecen esta mañana por la fuerza del real, en sintonía, los operadores dijeron que el fortalecimiento de la moneda brasileña fue impulsado por las crecientes expectativas de que el candidato preferido del mercado, Jair Bolsonaro, ganaría las elecciones presidenciales del 28 de octubre. En otras noticias, los precios del café en Vietnam subieron a su nivel más alto en casi un año, mientras que la demanda en Indonesia fue débil. El café arábica para diciembre subió 0.1 centavos, o 0.1%, a \$1.2265 por libra, el café robusta para enero subió \$2, o 0.1%, a \$1,778 por tonelada.

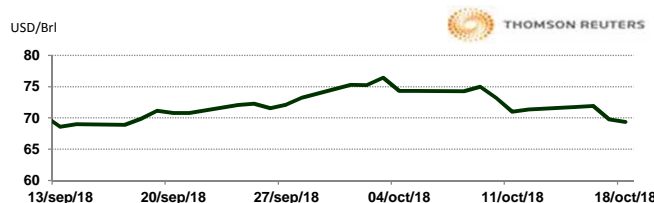


NEW YORK MERCANTILE EXCHANGE

CRUDO LIGERO WTI

CONTRATO	DÓLARES POR BARRIL	PESOS POR BARRIL	VAR. DIA ANT. CTS. DLS/BARRIL	% VAR.
NOV8	69.17	1,300.48	-0.58	-0.83
DEC8	69.15	1,300.10	-0.55	-0.79
JAN9	69.20	1,301.04	-0.52	-0.75
FEB9	69.18	1,300.67	-0.55	-0.79

9:22 AM



* No son precios de apertura corresponden al cierre de la jornada previa.

Tipo de cambio de referencia para conversión: \$18.8012 pesos/dólar