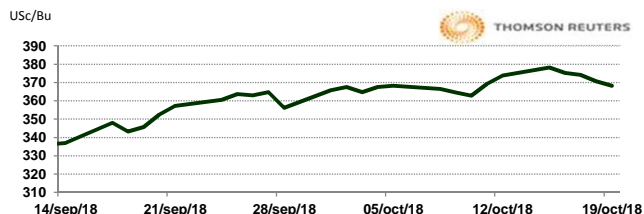


**APERTURA DEL MERCADO DE FUTUROS
 CHICAGO BOARD OF TRADE**
MAÍZ

CONTRATO	DÓLARES POR BUSHEL	DÓLARES POR TONELADA	PESOS POR TONELADA	VAR. DIA ANT. CTS. DLS/BUSHEL	% VAR. DIARIA	COSTO PRIMA DLS/TON	
						CALL	PUT
DEC8	3.6775	144.78	2,765.50	-3.00	-0.81	2.51	3.15
MAR9	3.8000	149.60	2,857.62	-3.00	-0.78	5.31	5.12
MAY9	3.8750	152.55	2,914.02	-2.75	-0.70	6.35	7.14
JUL9	3.9275	154.62	2,953.50	-3.00	-0.76	8.66	7.28

9:33 AM

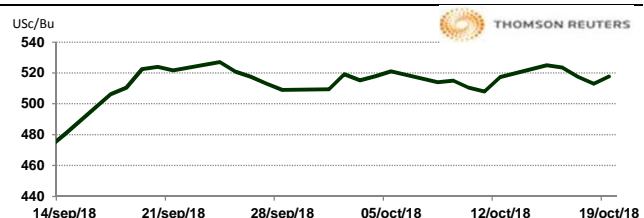


Llamada de apertura a la baja 2 centavos de dólar por bushel. La presión de la cosecha estacional pesa en el mercado en medio de pronósticos para un clima más seco en el medio oeste de los Estados Unidos en los próximos días. La toma de coberturas cortas mantienen las caídas bajo control con el mercado en camino para una pérdida semanal de 0.9 por ciento. Se presentan lluvias en Texas, Oklahoma, Kansas y el sur de Minnesota, se estima serán de poca duración y el pronóstico continúa indicando al menos 5 días más de clima seco en el medio oeste. Las zonas que permanecen con lluvia son las planicies del sur, donde a Texas le faltan entre 2 a 3 pulgadas de lluvia.

TRIGO

CONTRATO	DÓLARES POR BUSHEL	DÓLARES POR TONELADA	PESOS POR TONELADA	VAR. DIA ANT. CTS. DLS/BUSHEL	% VAR. DIARIA	COSTO PRIMA DLS/TON	
						CALL	PUT
DEC8	5.1700	189.96	3,628.67	4.00	0.78	4.50	6.20
MAR9	5.3650	197.13	3,765.54	3.00	0.56	8.91	10.84
MAY9	5.4825	201.45	3,848.01	2.50	0.46	11.16	12.72
JUL9	5.5375	203.47	3,886.61	2.00	0.36	13.64	13.00

9:33 AM

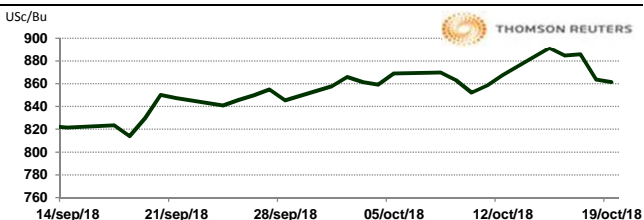


Llamada de apertura al alza. Los futuros de trigo abrieron más abajo en medio de señales técnicas bajistas. El contrato más activo alcanzó un mínimo de una semana durante las operaciones nocturnas. El contrato de trigo de diciembre de CBOT ha bajado en las últimas tres sesiones. En Canadá, la provincia de Saskatchewan reportó ayer por la tarde que lleva un avance en la cosecha de trigo de primavera de 72%, 7 puntos más que la semana pasada, pero todavía por debajo del promedio, es la cosecha más retrasada desde el 2014. Se reporta también grano con rebrotes y manchado.

SOYA

CONTRATO	DÓLARES POR BUSHEL	DÓLARES POR TONELADA	PESOS POR TONELADA	VAR. DIA ANT. CTS. DLS/BUSHEL	% VAR. DIARIA	COSTO PRIMA DLS/TON	
						CALL	PUT
NOV8	8.6050	316.18	6,039.60	-3.00	-0.35	2.94	2.71
JAN9	8.7450	321.32	6,137.86	-3.25	-0.37	7.90	9.46
MAR9	8.8750	326.10	6,229.10	-3.00	-0.34	14.38	10.84
MAY9	9.0075	330.97	6,322.10	-3.00	-0.33	16.08	14.70

9:33 AM

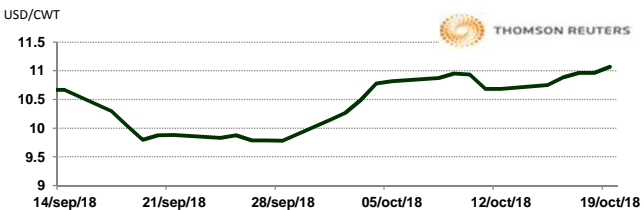


Llamada de apertura a la baja de 3 a 5 centavos de dólar por bushel. Se espera que los futuros de soya abran a la baja después de que el USDA hoy por la mañana dijera que los exportadores privados informaron cancelaciones de 180,000 toneladas de soya para entrega a China y 120,000 toneladas de soya para entrega a destinos desconocidos. El Ministro de Agricultura en China indicó el día de hoy que el gobierno tiene amplios inventarios. Entre enero y agosto, el gobierno compró el 70% de sus necesidades a Brasil y espera un incremento en la producción de soya doméstica por mayores acres sembrados y una menor demanda por parte del sector de alimento balanceado.

ARROZ

CONTRATO	DÓLARES POR CWT	DÓLARES POR TONELADA	PESOS POR TONELADA	VAR. DIA ANT. CTS. DLS/CWT	% VAR. DIARIA	COSTO PRIMA DLS/TON	
						CALL	PUT
NOV8	11.0800	244.27	4,666.04	12.00	1.09	2.54	3.42
JAN9	11.2700	248.46	4,746.06	10.00	0.90	8.27	8.93
MAR9	11.4100	251.55	4,805.01	10.00	0.88	11.68	13.67
MAY9	11.4600	252.65	4,826.07	0.00	0.00	14.66	13.39

9:32 AM

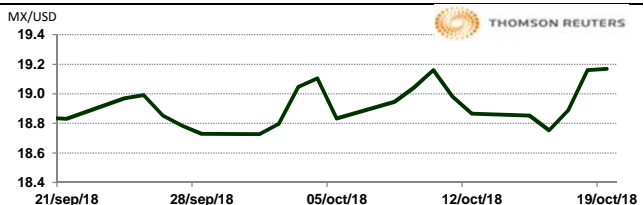


Llamada de apertura al alza. Los futuros de arroz de Chicago se encuentran soportados por la debilidad del dólar y la fuerza de los precios del crudo. Las importaciones de arroz acumuladas por la Unión Europea (UE) en el año de cosecha 2018-19 (1 de septiembre de 2018 a 31 de agosto de 2019) aumentaron en comparación con el año anterior, de acuerdo con los últimos datos de importación de arroz publicados por la UE. Hasta el 9 de octubre de 2018, la UE había importado alrededor de 133,133 toneladas de arroz, un aumento de aproximadamente 9% en comparación con las 121,074 toneladas importadas durante el mismo período del año de la cosecha anterior.

TIPOS DE CAMBIO EMITIDOS POR EL BANCO DE MÉXICO

CONCEPTO	VARIACIÓN	COTIZACIÓN	% VAR. DIARIA
PESO/DÓLAR FIX	↑	19.1018	1.60
DÓLAR/EURO	↑	1.1479	1.1480
PESO/EURO	↑	21.9270	21.9289

9:33 AM



* No son precios de apertura corresponden al cierre de la jornada previa.

Tipo de cambio de referencia para conversión: \$19.1018 pesos/dólar



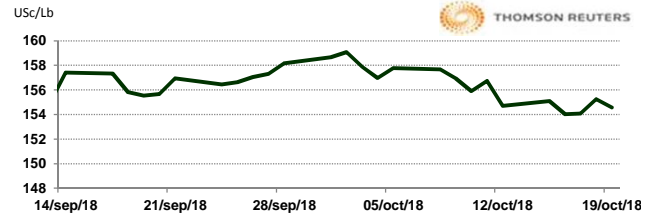
CHICAGO MERCANTILE EXCHANGE

BOVINO EN ENGORDA

CONTRATO	DÓLARES POR LIBRA	DÓLARES POR TONELADA	PESOS POR TONELADA	VAR. DIA ANT. CTS. DLS/LIBRA	% VAR. DIARIA	COSTO PRIMA DLS/TON	
						CALL	PUT
OCT8	1.5483	3,413.30	65,200.23	-0.43	-0.27	34.17	6.61
NOV8	1.5415	3,398.42	64,915.97	-0.28	-0.18	45.75	36.38
JAN9	1.4915	3,288.19	62,810.36	-0.28	-0.18	85.98	98.66
MAR9	1.4745	3,250.71	62,094.45	-0.58	-0.39	112.99	112.44

9:32 AM

Llamada de apertura al alza. Los futuros de ganado bovino en pie del CME suben esta mañana ante la recuperación de los precios de los cortes tipo *Choice*, los cuales avanzaron 6 dólares en lo que va de la semana. Se espera que el reporte de Ganado en Corral (COF) muestre en corral al 1º de octubre aumentando 6.4% contra el año pasado y en nuevo nivel record. Los reemplazos de septiembre aumentando solo 0.1% y mercadeos de septiembre disminuyendo 3.0% contra el año pasado, estos últimos impactados este año por un día hábil menos que el año pasado. Los datos de sacrificio al 6 de octubre mostraron ayer pesos aumentando 3 libras contra la semana anterior y novillos aumentando 5 libras. En total, los presos de ganado gordo aumentan ahora 10 libras contra el año pasado, pero están 7 libras por debajo del promedio de 3 años.

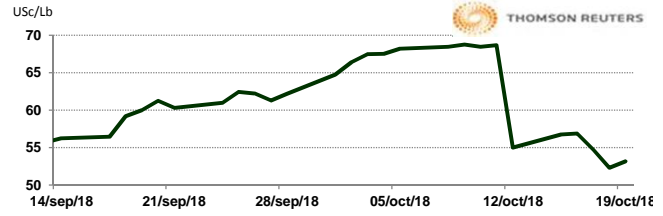


CERDO EN CANAL

CONTRATO	DÓLARES POR LIBRA	DÓLARES POR TONELADA	PESOS POR TONELADA	VAR. DIA ANT. CTS. DLS/LIBRA	% VAR. DIARIA	COSTO PRIMA DLS/TON	
						CALL	PUT
DEC8	0.5320	1,172.86	22,403.70	0.90	1.72	60.63	97.55
FEB9	0.6045	1,332.69	25,456.83	0.23	0.37	106.92	101.96
APR9	0.6695	1,475.99	28,194.12	-0.05	-0.07	127.32	105.27
MAY9	0.7250	1,598.35	30,531.35	0.00	0.00	127.32	116.84

9:33 AM

Llamada de apertura al alza. Los futuros de porcinos del CME se fortalecen por los incrementos de la demanda y las afectaciones internacionales en la producción debido al brote de fiebre porcina africana. El mercado se encuentra presionado por la debilidad en el mercado de físicos, gran producción en EE.UU., deterioración de señales técnicas y probablemente mayores desalientos en el frente comercial Estados Unidos-China. El sacrificio diario se estimó ayer nuevamente en 477,000 cabezas, igualando el total de los dos días anteriores y manteniéndonos en ritmo para lo que parece ser un total semanal de 2.58 millones de cabezas, lo cual sería un nuevo récord. EE.UU. ha suspendido la importación de porcinos de Polonia (nuestro segundo principal proveedor después de Canadá), con una instalación en este país que no sigue los protocolos de exportación contra el Virus de Fiebre Porcina Africana.



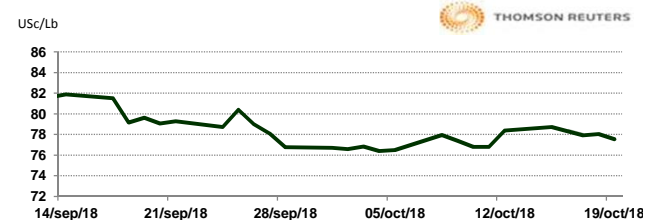
INTERCONTINENTAL EXCHANGE - NEW YORK

ALGODÓN

CONTRATO	DÓLARES POR LIBRA	DÓLARES POR PACA	PESOS POR PACA	VAR. DIA ANT. CTS. DLS/LIBRA	% VAR. DIARIA	COSTO PRIMA DLS/PACA	
						CALL	PUT
DEC8	0.7763	388.15	7,414.36	-0.42	-0.54	7.25	7.00
MAR9	0.7909	395.45	7,553.81	-0.40	-0.50	17.10	14.65
MAY9	0.8018	400.90	7,657.91	-0.37	-0.46	21.05	18.30
JUL9	0.8098	404.90	7,734.32	-0.31	-0.38	23.05	21.60

9:33 AM

Llamada de apertura a la baja. Los futuros de algodón del ICE se debilitan esta mañana de viernes a pesar de la debilidad del dólar. En otras noticias, el informe semanal de ventas de exportación del USDA presentó las ventas netas de algodón Pima que totalizaron 5,000 pacas para el ciclo 2018/2019 bajaron un 61% en comparación con la semana anterior y un 26% en comparación con el promedio anterior de 4 semanas. Se informaron aumentos en China (4.400 pacas), Japón (300 pacas) e India (200 pacas).

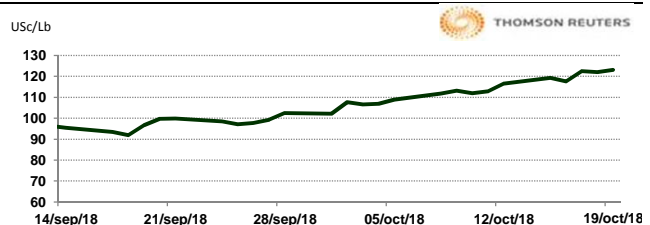


CAFÉ

CONTRATO	DÓLARES POR LIBRA	DÓLARES POR QUINTAL	PESOS POR QUINTAL	VAR. DIA ANT. CTS. DLS/LIBRA	% VAR. DIARIA	COSTO PRIMA DLS/QUINTAL	
						CALL	PUT
DEC8	1.2285	124.59	2,379.80	0.80	0.66	3.00	5.99
MAR9	1.2655	128.34	2,451.48	0.70	0.56	8.49	7.63
MAY9	1.2905	130.87	2,499.91	0.70	0.55	9.15	10.82
JUL9	1.3135	133.21	2,544.46	0.65	0.50	11.49	10.78

9:33 AM

Llamada de apertura al alza. Los futuros de café arábica del ICE se fortalecen esta mañana por la debilidad del dólar. En otras noticias, los precios del café arábica han aumentado casi sin descanso durante la mayor parte de octubre, dijo Rabobank, y no creen que los precios suban mucho más, pero no pueden descartarlo. El café arábica para diciembre abrió a \$1.2180 por libra, luego de subir a \$1.2550, su mayor nivel en más de 8 meses. El café robusta para enero cayó \$14, o 0.8%, a \$1,761 por tonelada.

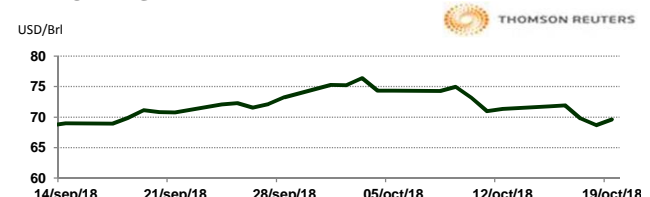


NEW YORK MERCANTILE EXCHANGE

CRUDO LIGERO WTI

CONTRATO	DÓLARES POR BARRIL	PESOS POR BARRIL	VAR. DIA ANT. CTS. DLS/BARRIL	% VAR.
NOV8	69.64	1,330.25	0.99	1.44
DEC8	69.78	1,332.92	1.07	1.56
JAN9	69.84	1,334.07	1.09	1.59
FEB9	69.84	1,334.07	1.08	1.57

9:33 AM



* No son precios de apertura corresponden al cierre de la jornada previa.

Tipo de cambio de referencia para conversión: \$19.1018 pesos/dólar