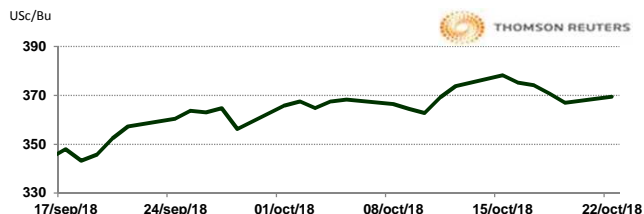


**APERTURA DEL MERCADO DE FUTUROS
 CHICAGO BOARD OF TRADE**
MAÍZ

CONTRATO	DÓLARES POR BUSHEL	DÓLARES POR TONELADA	PESOS POR TONELADA	VAR. DIA ANT. CTS. DLS/BUSHEL	% VAR. DIARIA	COSTO PRIMA DLS/TON	
						CALL	PUT
DEC8	3.6950	145.47	2,795.60	2.50	0.68	2.71	2.85
MAR9	3.8175	150.29	2,888.29	2.25	0.59	5.51	4.82
MAY9	3.8925	153.24	2,945.03	2.25	0.58	6.69	7.33
JUL9	3.9475	155.41	2,986.64	2.00	0.51	8.96	7.43

9:58 AM

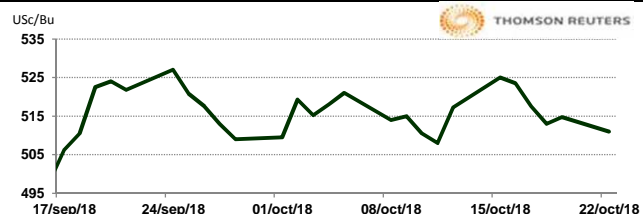
Llamada de apertura al alza. Los futuros de grano de maíz suben esta mañana por la fuerza de la demanda por grano de EE.UU. en el mercado internacional y los incrementos en el consumo forrajero-etanol por el mercado estadounidense. Analistas de FCStone consideran que el reporte de avance de cosecha será de mucho interés para el mercado, se espera superar la marca del 50% de cosecha, lo cual debería brindar un mejor panorama en cuanto a los rendimientos finales. Hasta el momento, los pronósticos de clima se mantienen relativamente secos hacia finales de octubre, con tan solo eventos ocasionales de humedad que puedan llegar a acumular de 1 a 3 pulgadas en las próxima semana y media.


TRIGO

CONTRATO	DÓLARES POR BUSHEL	DÓLARES POR TONELADA	PESOS POR TONELADA	VAR. DIA ANT. CTS. DLS/BUSHEL	% VAR. DIARIA	COSTO PRIMA DLS/TON	
						CALL	PUT
DEC8	5.1175	188.04	3,613.73	-3.00	-0.58	4.87	4.41
MAR9	5.3150	195.29	3,753.19	-2.75	-0.51	10.15	8.59
MAY9	5.4425	199.98	3,843.23	-2.75	-0.50	13.00	10.47
JUL9	5.5050	202.27	3,887.36	-2.25	-0.41	13.82	12.81

9:58 AM

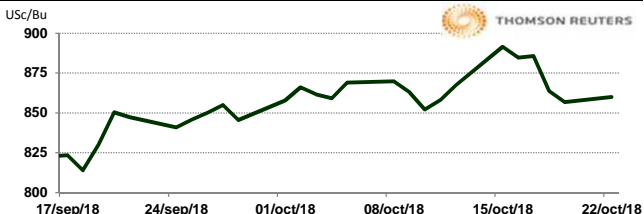
Llamada de apertura a la baja. Los futuros de trigo rojo suave de CBOT cotizan negativo ante la falta de noticias sobre la demanda del grano estadounidense. El mercado carece de noticias alcistas que impulsen los precios más allá de los altos logrados recientemente, mientras tanto, Rusia continúa dominando la arena internacional y no hay señales de que deje de hacerlo en el corto plazo. Ante la situación de relativa calma, los especuladores también han estado muy tranquilos en los mercados de trigo.


SOYA

CONTRATO	DÓLARES POR BUSHEL	DÓLARES POR TONELADA	PESOS POR TONELADA	VAR. DIA ANT. CTS. DLS/BUSHEL	% VAR. DIARIA	COSTO PRIMA DLS/TON	
						CALL	PUT
NOV8	8.6125	316.46	6,081.73	4.50	0.53	2.53	2.16
JAN9	8.7500	321.51	6,178.83	4.50	0.52	7.53	9.74
MAR9	8.8825	326.38	6,272.39	4.75	0.54	13.09	10.61
MAY9	9.0125	331.15	6,364.19	4.25	0.47	15.48	15.80

9:58 AM

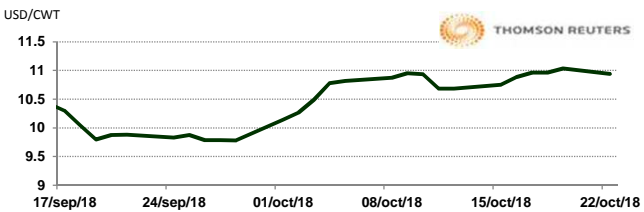
Llamada de apertura al alza. Los futuros de grano de soya de Chicago avanzan en recuperación a la fuerte baja de la semana pasada. El mercado la semana pasada rompió niveles de soporte que pudieran provocar mayores ventas técnicas de los fondos. El viernes se anunció que China había cancelado la compra de 180,000 toneladas de grano de EE.UU., empujando los precios a la baja. Hoy se espera el reporte de avance de cosecha con la posibilidad que el paso de cosecha se haya acelerado pues la semana pasada el clima estuvo más favorable. Brasil lleva un 34% de su siguiente producción ya sembrada, un 20% más que la semana pasada y que lo que se sembró el año pasado. Este inicio temprano de siembra está presionando los precios pues Brasil tendrá grano disponible para abastecer a China durante la campaña 2018/19.


ARROZ

CONTRATO	DÓLARES POR CWT	DÓLARES POR TONELADA	PESOS POR TONELADA	VAR. DIA ANT. CTS. DLS/CWT	% VAR. DIARIA	COSTO PRIMA DLS/TON	
						CALL	PUT
NOV8	10.9400	241.19	4,635.18	-9.50	-0.86	3.20	2.43
JAN9	11.0900	244.49	4,698.74	-14.00	-1.25	11.02	6.01
MAR9	11.3750	250.78	4,819.49	0.00	0.00	12.68	13.23
MAY9	11.5150	253.86	4,878.81	0.00	0.00	13.61	15.49

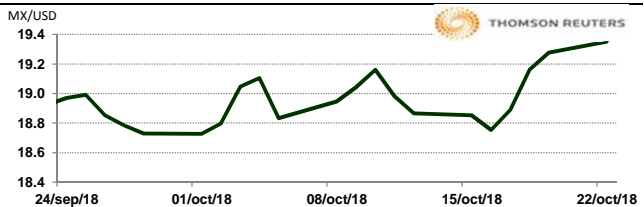
9:57 AM

Llamada de apertura a la baja. Los futuros de arroz de Chicago cotizan negativo por la fuerza del índice del dólar y la debilidad de los precios del crudo. Pakistán exportó alrededor de 576,993 toneladas de arroz en los primeros tres meses del año fiscal 2018-19 (julio de 2018 - junio de 2019), una disminución de alrededor de 2% de un año a otro en comparación con las 588,486 toneladas exportadas en el mismo período del año fiscal 2017-18, según el último Datos de la Oficina de Estadísticas de Pakistán (PBS). En septiembre de 2018, Pakistán exportó alrededor de 155,512 toneladas de arroz, una disminución de aproximadamente 16% de un año a otro, en comparación con las 185,738 toneladas exportadas en septiembre de 2017.


TIPOS DE CAMBIO EMITIDOS POR EL BANCO DE MÉXICO

CONCEPTO	VARIACIÓN	COTIZACIÓN	% VAR. DIARIA
PESO/DÓLAR FIX	↑	19.2183	0.61
DÓLAR/EURO	↓	1.1467	1.1471
PESO/EURO	↓	22.0376	22.0453

9:58 AM





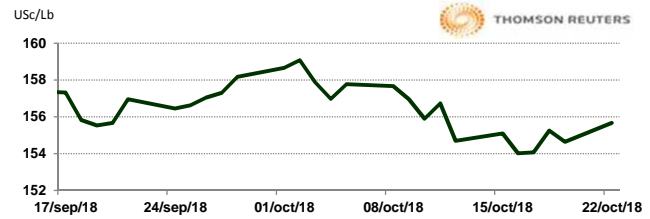
CHICAGO MERCANTILE EXCHANGE

BOVINO EN ENGORDA

CONTRATO	DÓLARES POR LIBRA	DÓLARES POR TONELADA	PESOS POR TONELADA	VAR. DIA ANT. CTS. DLS/LIBRA	% VAR. DIARIA	COSTO PRIMA DLS/TON	
						CALL	PUT
OCT8	1.5565	3,431.49	65,947.42	1.00	0.65	3.31	33.07
NOV8	1.5640	3,448.03	66,265.19	2.30	1.49	21.50	63.38
JAN9	1.5143	3,338.35	64,157.33	2.68	1.80	60.08	131.17
MAR9	1.4940	3,293.70	63,299.36	2.35	1.60	82.12	146.61

9:56 AM

Llamada de apertura al alza. Los futuros de ganado bovino en pie del CME cotizan neutrales a positivos por la fuerza de la demanda y los incrementos en los precios de cortes de carne de "Choice". Los reemplazos de septiembre se reportaron en 95.4% del año pasado, casi 5% por debajo del estimado promedio del mercado y por debajo del nivel bajo del rango esperado. El desglose de pesos revela que las dos categorías de pesos más altos estuvieron por debajo del año pasado, luego que en los reemplazos de julio y agosto fueran las categorías más livianas las que estuvieron sobre el año pasado, implicando probablemente que la industria haya aumentado los reemplazos este verano pasado. El conteo en corral sigue siendo record, aunque fue 1% (105,000 cabezas) menor a lo esperado.

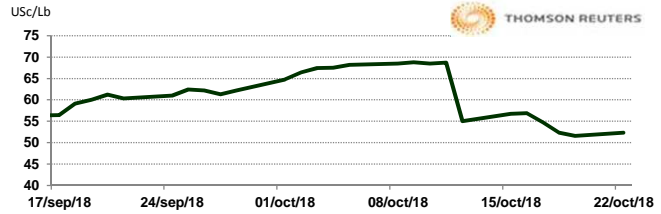


CERDO EN CANAL

CONTRATO	DÓLARES POR LIBRA	DÓLARES POR TONELADA	PESOS POR TONELADA	VAR. DIA ANT. CTS. DLS/LIBRA	% VAR. DIARIA	COSTO PRIMA DLS/TON	
						CALL	PUT
DEC8	0.5235	1,154.12	22,180.20	0.75	1.45	74.41	83.22
FEB9	0.5953	1,312.30	25,220.18	0.50	0.85	94.80	116.29
APR9	0.6585	1,451.74	27,900.02	0.13	0.19	112.99	119.05
MAY9	0.7195	1,586.22	30,484.53	0.28	0.38	122.36	129.52

9:58 AM

Llamada de apertura al alza. Los futuros de porcinos del CME avanzaron debido a que China reportó el domingo dos casos nuevos de peste porcina africana en su provincia suroeste de Yunnan, lo que marca la primera vez que el virus se ha propagado a la principal región productora y consumidora de carne de porcina en el suroeste de China. Yunnan limita con Sichuan, la provincia productora de carne de porcina más grande de China. Hay que señalar que el USDA publicará hoy su reporte mensual de Almacenaje en Frío, donde se espera el tradicional aumento mensual de 4% en inventarios de carne de porcino. La industria esperaba un total semanal record de sacrificio de porcinos y eso fue lo que tuvimos. 2.589 millones de cabezas fue incluso ligeramente mayor a lo que algunos estimados mostraban la semana pasada y representa un aumento de 4.9% contra la misma semana del año pasado.



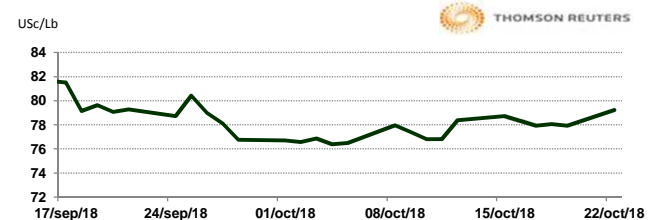
INTERCONTINENTAL EXCHANGE - NEW YORK

ALGODÓN

CONTRATO	DÓLARES POR LIBRA	DÓLARES POR PACA	PESOS POR PACA	VAR. DIA ANT. CTS. DLS/LIBRA	% VAR. DIARIA	COSTO PRIMA DLS/PACA	
						CALL	PUT
DEC8	0.7917	395.85	7,607.56	1.25	1.60	4.50	9.90
MAR9	0.8062	403.10	7,746.90	1.26	1.59	12.15	20.35
MAY9	0.8160	408.00	7,841.07	1.15	1.43	16.35	24.10
JUL9	0.8226	411.30	7,904.49	1.03	1.27	20.75	24.60

9:58 AM

Llamada de apertura al alza. Los futuros de algodón del ICE se fortalecieron esta mañana de lunes por las fuertes lluvias recientes en Kansas, ya que amenazan la cosecha de algodón del estado cuando las cápsulas de la planta comienzan a abrirse. El informe de estado y progreso de los cultivos del Departamento de Agricultura de los Estados Unidos dice que el 77% de las cápsulas se han abierto en Kansas. El USDA dice que aproximadamente el 2% del algodón había sido cosechado a principios de este mes antes de que las lluvias detuvieran el trabajo.

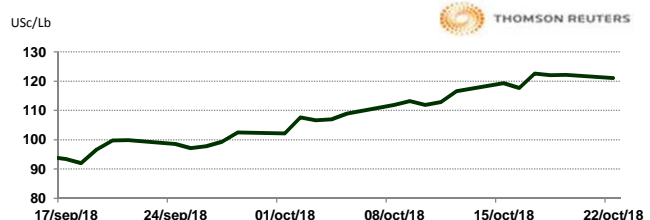


CAFÉ

CONTRATO	DÓLARES POR LIBRA	DÓLARES POR QUINTAL	PESOS POR QUINTAL	VAR. DIA ANT. CTS. DLS/LIBRA	% VAR. DIARIA	COSTO PRIMA DLS/QUINTAL	
						CALL	PUT
DEC8	1.2115	122.86	2,361.18	-0.95	-0.78	5.12	2.99
MAR9	1.2495	126.71	2,435.25	-0.95	-0.75	8.52	7.61
MAY9	1.2750	129.30	2,484.94	-0.90	-0.70	9.32	10.94
JUL9	1.2985	131.68	2,530.75	-0.90	-0.69	11.48	10.72

9:58 AM

Llamada de apertura a la baja. Los futuros de café arábica del ICE se debilitan esta mañana por la fuerza del dólar. En otras noticias del mercado, el pronóstico en la producción de café de Brasil para la próxima temporada 2019/20 es alcista para el mercado, ya que dicho país prácticamente ha contemplado una cosecha fuera de temporada por lluvias tempranas que provocaron que algunos árboles de arábica florecieran antes de lo que deberían.

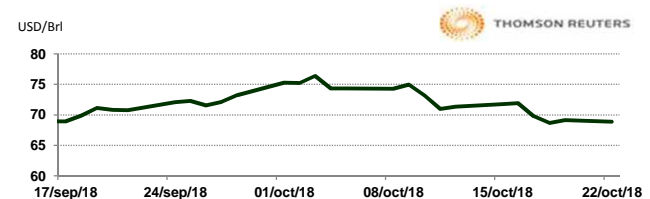


NEW YORK MERCANTILE EXCHANGE

CRUDO LIGERO WTI

CONTRATO	DÓLARES POR BARRIL	PESOS POR BARRIL	VAR. DIA ANT. CTS. DLS/BARRIL	% VAR.
NOV8	68.67	1,319.72	-0.45	-0.65
DEC8	68.87	1,323.56	-0.41	-0.59
JAN9	68.99	1,325.87	-0.36	-0.52
FEB9	69.07	1,327.41	-0.32	-0.46

9:57 AM



* No son precios de apertura corresponden al cierre de la jornada previa.

Tipo de cambio de referencia para conversión: \$19.2183 pesos/dólar