



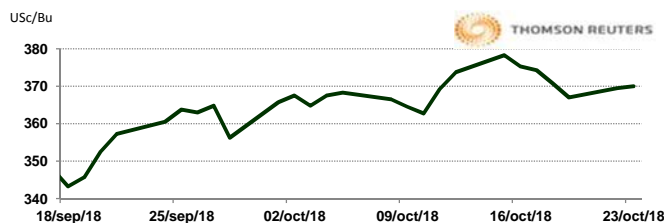
APERTURA DEL MERCADO DE FUTUROS
 CHICAGO BOARD OF TRADE

MAÍZ

CONTRATO	DÓLARES POR BUSHEL	DÓLARES POR TONELADA	PESOS POR TONELADA	VAR. DIA ANT. CTS. DLS/BUSHEL	% VAR. DIARIA	COSTO PRIMA DLS/TON	
						CALL	PUT
DEC8	3.6950	145.47	2,817.22	0.00	0.00	2.51	2.71
MAR9	3.8150	150.19	2,908.71	-0.25	-0.07	5.56	4.77
MAY9	3.8925	153.24	2,967.80	0.00	0.00	6.50	6.84
JUL9	3.9500	155.50	3,011.64	0.25	0.06	7.53	9.40

9:24 AM

Llamada de apertura mixta, 2 centavos a la baja y al alza. El ritmo de cosecha más lento que el esperado es favorable al maíz, pero las expectativas de rendimientos elevados limitan las oportunidades de compra. El USDA dijo el lunes por la tarde que el 49 por ciento de la cosecha de soja de los Estados Unidos había sido cosechada.

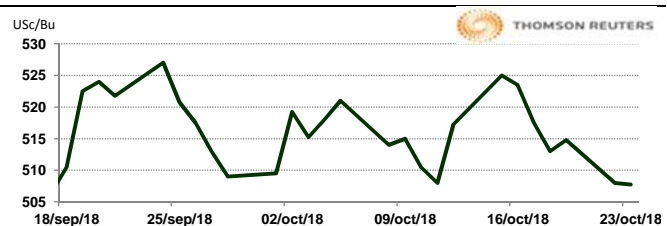


TRIGO

CONTRATO	DÓLARES POR BUSHEL	DÓLARES POR TONELADA	PESOS POR TONELADA	VAR. DIA ANT. CTS. DLS/BUSHEL	% VAR. DIARIA	COSTO PRIMA DLS/TON	
						CALL	PUT
DEC8	5.0700	186.29	3,607.87	-1.00	-0.20	4.23	4.87
MAR9	5.2625	193.36	3,744.86	-1.25	-0.24	8.63	9.55
MAY9	5.3900	198.05	3,835.59	-1.25	-0.23	11.34	11.25
JUL9	5.4575	200.53	3,883.62	-0.75	-0.14	12.49	13.78

9:24 AM

Llamada de apertura a la baja de 2 centavos de dólar por bushel. Los futuros de trigo alcanzaron un mínimo de tres semanas durante la sesión de la noche a la mañana, presionado por las preocupaciones sobre la demanda en el extranjero de suministros de Estados Unidos después de que la consultora de agricultura IKAR de Rusia incrementara su pronóstico de exportación de trigo para el proveedor clave.

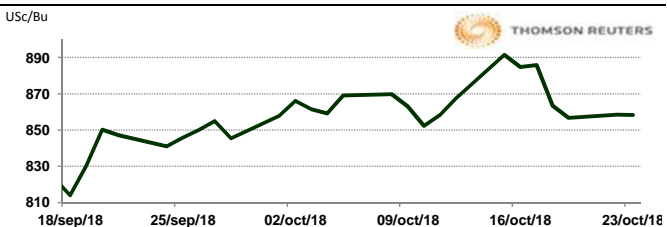


SOYA

CONTRATO	DÓLARES POR BUSHEL	DÓLARES POR TONELADA	PESOS POR TONELADA	VAR. DIA ANT. CTS. DLS/BUSHEL	% VAR. DIARIA	COSTO PRIMA DLS/TON	
						CALL	PUT
NOV8	8.5775	315.17	6,103.85	-0.75	-0.09	1.42	2.66
JAN9	8.7175	320.31	6,203.47	-0.75	-0.09	6.15	9.87
MAR9	8.8450	325.00	6,294.20	-1.25	-0.14	12.13	10.98
MAY9	8.9825	330.05	6,392.05	-1.25	-0.14	14.15	16.17

9:24 AM

Llamada de apertura a la baja de 4 a 6 centavos de dólar por bushel. Los futuros de soja caen bajo la presión de un repunte en el ritmo de cosecha y las preocupaciones actuales sobre la lucha comercial con China que limita las exportaciones. El USDA dijo el lunes por la tarde que el 53 por ciento de la cosecha de soja de EE. UU. había sido cosechada, superando las previsiones del mercado del 52 por ciento.

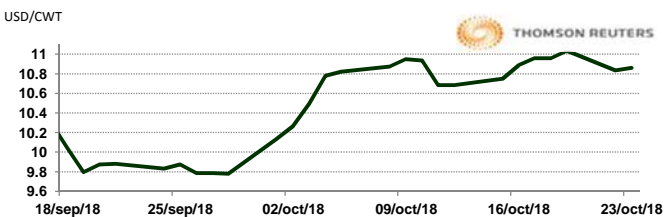


ARROZ

CONTRATO	DÓLARES POR CWT	DÓLARES POR TONELADA	PESOS POR TONELADA	VAR. DIA ANT. CTS. DLS/CWT	% VAR. DIARIA	COSTO PRIMA DLS/TON	
						CALL	PUT
NOV8	10.8900	240.08	4,649.68	5.50	0.51	2.76	1.98
JAN9	11.1050	244.82	4,741.47	7.00	0.63	6.72	10.36
MAR9	11.1650	246.15	4,767.09	0.00	0.00	11.96	12.73
MAY9	11.3200	249.56	4,833.27	0.00	0.00	12.95	14.72

9:24 AM

Llamada de apertura al alza. Los futuros de arroz de Chicago cotizan positivo por la debilidad del índice del dólar. En otras noticias, La producción de arroz de Corea del Sur se estima en aproximadamente 3.875 millones de toneladas para 2018, una disminución de aproximadamente 2.4% de un año a otro, debido a las fuertes lluvias, informa la prensa local KBS. La superficie de arroz se estima en aproximadamente 738,000 hectáreas, una disminución de alrededor de 2.3% de un año a otro en comparación con las 755,000 hectáreas del año pasado.

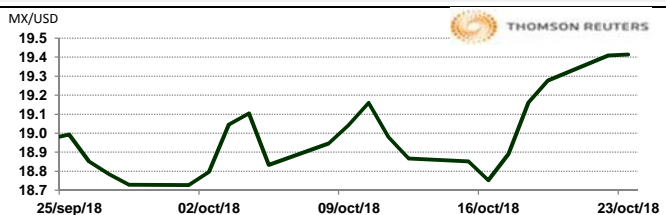


TIPOS DE CAMBIO EMITIDOS POR EL BANCO DE MÉXICO

CONCEPTO	VARIACIÓN	COTIZACIÓN	% VAR. DIARIA
PESO/DÓLAR FIX	↑	19.3669	0.77
DÓLAR/EURO	↓	1.1451	1.1455
PESO/EURO	↓	22.1770	22.1848

9:24 AM

* No son precios de apertura corresponden al cierre de la jornada previa.



Tipo de cambio de referencia para conversión: \$19.3669 pesos/dólar

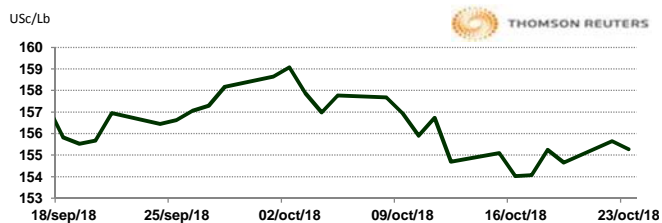


CHICAGO MERCANTILE EXCHANGE

BOVINO EN ENGORDA

CONTRATO	DÓLARES POR LIBRA	DÓLARES POR TONELADA	PESOS POR TONELADA	VAR. DIA ANT. CTS. DLS/LIBRA	% VAR. DIARIA	COSTO PRIMA DLS/TON	
						CALL	PUT
OCT8	1.5515	3,420.47	66,243.86	-0.50	-0.32	6.06	13.78
NOV8	1.5495	3,416.06	66,158.47	-1.98	-1.26	80.47	15.98
JAN9	1.4978	3,301.97	63,948.92	-1.95	-1.29	114.09	76.06
MAR9	1.4780	3,258.43	63,105.66	-1.68	-1.12	130.62	98.66

9:22 AM

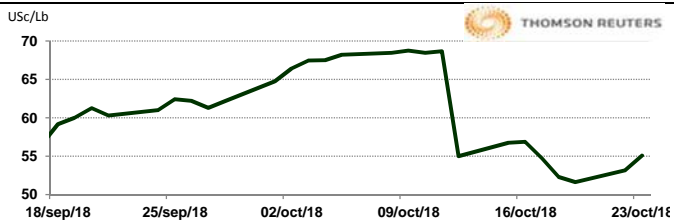


Llamada de apertura a la baja. Los futuros de ganado bovino en pie del CME presentan retrocesos en la demanda lo cual añade presión al mercado. Los inventarios de carne congelada reportados el día lunes con cifras al 30 de Septiembre, registraron un total de 508.5 millones de libras de carne de res disponibles representando esto un incremento de 1% sobre Agosto, siendo esta cifra superior en un 5% a lo reportado en Septiembre 2017, no siendo motivo para desestabilizar el mercado dada la fuerte demanda de exportación y consumo doméstico.

CERDO EN CANAL

CONTRATO	DÓLARES POR LIBRA	DÓLARES POR TONELADA	PESOS POR TONELADA	VAR. DIA ANT. CTS. DLS/LIBRA	% VAR. DIARIA	COSTO PRIMA DLS/TON	
						CALL	PUT
DEC8	0.5405	1,191.60	23,077.54	0.88	1.65	68.89	87.08
FEB9	0.6113	1,347.57	26,098.33	0.83	1.37	88.74	125.66
APR9	0.6675	1,471.58	28,500.02	0.60	0.91	120.15	117.40
MAY9	0.7245	1,597.25	30,933.73	0.45	0.63	127.32	127.32

9:24 AM



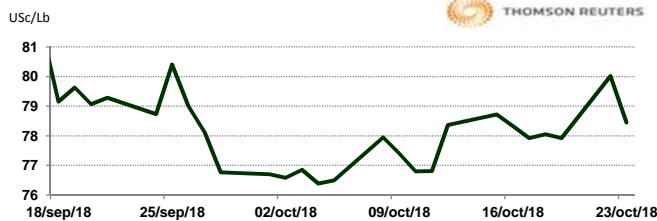
Llamada de apertura al alza. Los futuros de porcinos del CME cotizan positivo ante las preocupaciones originadas por la enfermedad de virus de los porcinos en China. Los datos de Almacenaje en Frío publicados ayer mostraron el total de inventarios de carne de cerdo congelada disminuyendo 5% contra el año pasado y aumentando 1% contra el mes anterior, un incremento mensual menor a lo normal, gran parte de lo cual se atribuiría al huracán Florence y su reducción de producción.

INTERCONTINENTAL EXCHANGE - NEW YORK

ALGODÓN

CONTRATO	DÓLARES POR LIBRA	DÓLARES POR PACA	PESOS POR PACA	VAR. DIA ANT. CTS. DLS/LIBRA	% VAR. DIARIA	COSTO PRIMA DLS/PACA	
						CALL	PUT
DEC8	0.7860	393.00	7,611.19	-1.42	-1.77	9.60	4.50
MAR9	0.8023	401.15	7,769.03	-1.22	-1.50	19.80	12.55
MAY9	0.8123	406.15	7,865.87	-1.16	-1.41	23.65	16.70
JUL9	0.8177	408.85	7,918.16	-1.20	-1.45	25.00	20.15

9:24 AM

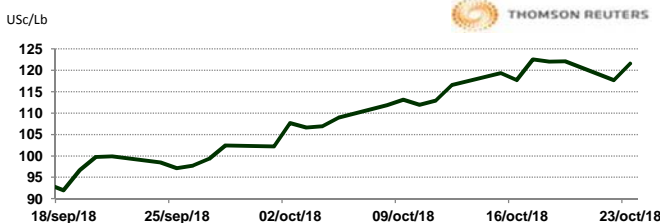


Llamada de apertura a la baja. Los futuros de algodón del ICE se debilitan esta mañana de martes por la baja del crudo. En otras noticias, el mercado está preocupado por los posibles daños causados por el huracán Willa en el Pacífico, que se espera que golpee a Texas, la región de cultivo de algodón más grande de los Estados Unidos. El huracán que viene del suroeste del Pacífico, va llegar a México y a Texas, y es un momento muy delicado del año para el algodón en relación con el clima.

CAFÉ

CONTRATO	DÓLARES POR LIBRA	DÓLARES POR QUINTAL	PESOS POR QUINTAL	VAR. DIA ANT. CTS. DLS/LIBRA	% VAR. DIARIA	COSTO PRIMA DLS/QUINTAL	
						CALL	PUT
DEC8	1.1800	119.67	2,317.57	0.35	0.30	2.58	4.96
MAR9	1.2170	123.42	2,390.24	0.25	0.21	8.28	6.80
MAY9	1.2425	126.01	2,440.33	0.25	0.20	8.98	9.99
JUL9	1.2650	128.29	2,484.52	0.15	0.12	11.12	9.76

9:24 AM



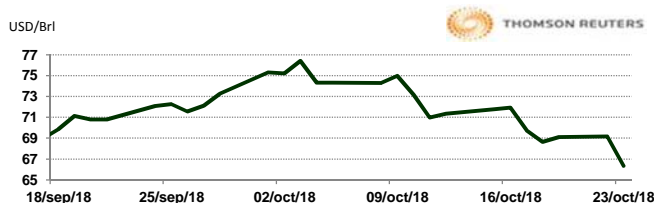
Llamada de apertura al alza. Los futuros de café arábica del ICE se fortalecen esta mañana por la baja del dólar. En otras noticias del mercado, Vietnam exportó 1.46 millones de toneladas de café en los primeros tres trimestres del 2018. Esto es un aumento del 20.1% en volumen en comparación con el mismo periodo de 2017. A pesar de este gran aumento en los embarques, los ingresos por exportaciones disminuyeron por 0.4% en el año a US \$2.77 billones. El café arábica para diciembre subió 0.10 centavos, o 0.1%, a \$1.1775 por libra. El café robusta para enero bajó \$14, o 0.8%, a \$1,707 por tonelada.

NEW YORK MERCANTILE EXCHANGE

CRUDO LIGERO WTI

CONTRATO	DÓLARES POR BARRIL	PESOS POR BARRIL	VAR. DIA ANT. CTS. DLS/BARRIL	% VAR.
DEC8	67.50	1,307.27	-1.86	-2.68
JAN9	67.67	1,310.56	-1.82	-2.62
FEB9	67.78	1,312.69	-1.79	-2.57
MAR9	67.89	1,314.82	-1.78	-2.55

9:24 AM



* No son precios de apertura corresponden al cierre de la jornada previa.

Tipo de cambio de referencia para conversión: \$19.3669 pesos/dólar