

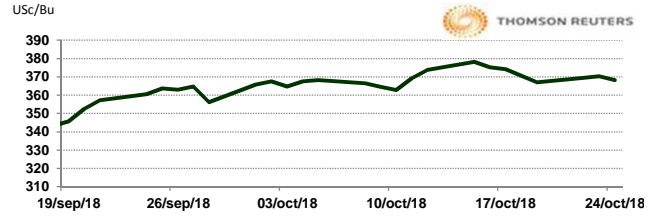


APERTURA DEL MERCADO DE FUTUROS
 CHICAGO BOARD OF TRADE

MAÍZ

CONTRATO	DÓLARES POR BUSHEL	DÓLARES POR TONELADA	PESOS POR TONELADA	VAR. DIA ANT. CTS. DLS/BUSHEL	% VAR. DIARIA	COSTO PRIMA DLS/TON	
						CALL	PUT
DEC8	3.6825	144.97	2,814.94	-2.00	-0.54	2.36	2.90
MAR9	3.8050	149.80	2,908.58	-2.00	-0.52	5.27	4.97
MAY9	3.8825	152.85	2,967.82	-1.75	-0.45	6.64	6.79
JUL9	3.9425	155.21	3,013.68	-1.50	-0.38	8.86	6.74

9:25 AM

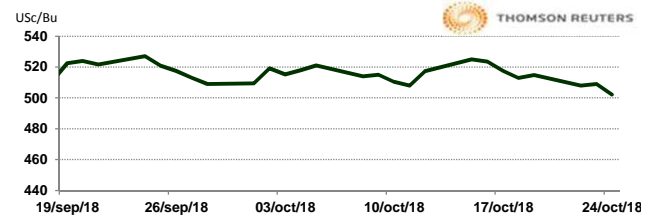


Llamada de apertura a la baja de 1 a 2 centavos de dólar por bushel. Los futuros de maíz retroceden por ventas técnicas y un repunte en la actividad de la cosecha en la zona del Medio Oeste de los Estados Unidos esta semana. Los futuros de diciembre se mantuvieron dentro del rango comercial del martes durante la noche. El dólar fuerte agrega presión, haciendo que los granos de los Estados Unidos disminuyan su atractivo para quienes poseen otras monedas.

TRIGO

CONTRATO	DÓLARES POR BUSHEL	DÓLARES POR TONELADA	PESOS POR TONELADA	VAR. DIA ANT. CTS. DLS/BUSHEL	% VAR. DIARIA	COSTO PRIMA DLS/TON	
						CALL	PUT
DEC8	5.0225	184.55	3,583.30	-6.75	-1.33	4.50	3.58
MAR9	5.2300	192.17	3,731.34	-6.25	-1.18	10.43	7.03
MAY9	5.3625	197.04	3,825.87	-6.00	-1.11	11.71	10.89
JUL9	5.4300	199.52	3,874.03	-5.50	-1.00	14.24	11.16

9:25 AM

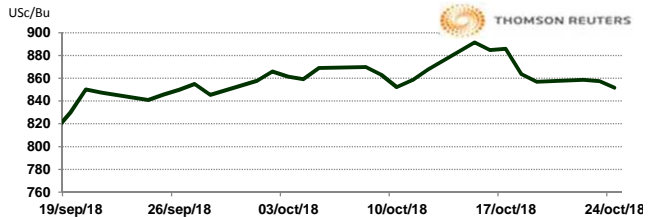


Llamada de apertura a la baja de 2 a 3 centavos de dólar por bushel. Los futuros de trigo bajan principalmente por la oleada de ventas técnicas, dado que el contrato de diciembre cayó por debajo del soporte de \$5.05 hasta \$ 5.025, su nivel más bajo desde el pasado 14 de septiembre. La escasa demanda de exportaciones para el trigo de los Estados Unidos agrega presión junto con la fuerza en el dólar estadounidense, lo que hace que los granos de los Estados Unidos sean menos competitivos a nivel mundial. La agencia estatal de granos de Argelia, OAIC, compró entre 500,000 y 600,000 t.m. de trigo molido en una licitación. Se espera que la mayoría provenga de Francia, pero algunos podrían provenir de Argentina, dijeron operadores.

SOYA

CONTRATO	DÓLARES POR BUSHEL	DÓLARES POR TONELADA	PESOS POR TONELADA	VAR. DIA ANT. CTS. DLS/BUSHEL	% VAR. DIARIA	COSTO PRIMA DLS/TON	
						CALL	PUT
NOV8	8.5150	312.87	6,075.02	-6.00	-0.70	0.41	3.58
JAN9	8.6500	317.83	6,171.33	-6.00	-0.69	8.50	6.61
MAR9	8.7850	322.79	6,267.65	-5.75	-0.65	11.76	11.57
MAY9	8.9250	327.94	6,367.53	-5.75	-0.64	14.33	15.80

9:25 AM

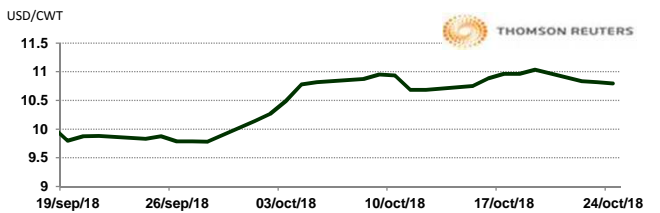


Llamada de apertura a la baja de 2 a 3 centavos de dólar por bushel. Los futuros de grano soya descendieron pero dentro del rango de la semana, ya que los agricultores de los Estados Unidos continúan cosechando y, probablemente se trate de una cosecha récord en medio de las preocupaciones actuales sobre el conflicto comercial con China que limita las exportaciones. El contrato de soya de noviembre se negoció en ambos lados de su promedio móvil de 50 días en movimientos tempranos, mientras se mantiene dentro del rango de negociación del martes.

ARROZ

CONTRATO	DÓLARES POR CWT	DÓLARES POR TONELADA	PESOS POR TONELADA	VAR. DIA ANT. CTS. DLS/CWT	% VAR. DIARIA	COSTO PRIMA DLS/TON	
						CALL	PUT
NOV8	10.7950	237.99	4,621.01	-2.50	-0.23	2.26	1.82
JAN9	11.0000	242.51	4,708.77	-3.00	-0.27	8.27	7.61
MAR9	11.1000	244.71	4,751.57	-8.00	-0.72	12.07	12.51
MAY9	11.3050	249.23	4,839.33	0.00	0.00	12.73	14.83

9:20 AM

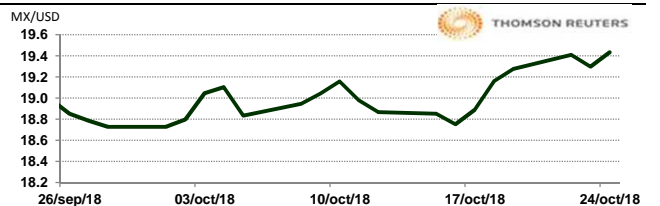


Llamada de apertura a la baja. Los futuros de arroz de CBOT cotizan negativo en sintonía con los mercados de granos y la alta volatilidad en los mercados financieros internacionales. El USDA Post elevó su estimación de la producción de arroz de Bangladesh a alrededor de 34.54 millones de toneladas para la temporada comercial 2018-19 (mayo de 2018 a abril de 2019), en comparación con los 32.65 millones de toneladas estimados para el año pasado. La temporada de monzones de este año no ayudó suficientemente a los agricultores a progresar en la siembra hasta fines de septiembre, lo que los obligó a utilizar riego complementario para estabilizar el crecimiento vegetativo y reproductivo del arroz Aman plantado.

TIPOS DE CAMBIO EMITIDOS POR EL BANCO DE MÉXICO

CONCEPTO	VARIACIÓN	COTIZACIÓN	% VAR. DIARIA	
PESO/DÓLAR FIX	↑	19.4169	0.26	
DÓLAR/EURO	↓	1.1403	1.1404	-0.58
PESO/EURO	↓	22.1411	22.1430	-0.58

9:25 AM



* No son precios de apertura corresponden al cierre de la jornada previa.

Tipo de cambio de referencia para conversión: \$19.4169 pesos/dólar



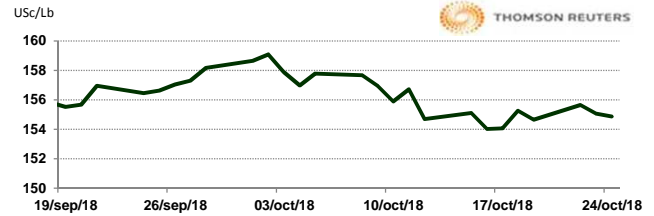
CHICAGO MERCANTILE EXCHANGE

BOVINO EN ENGORDA

CONTRATO	DÓLARES POR LIBRA	DÓLARES POR TONELADA	PESOS POR TONELADA	VAR. DIA ANT. CTS. DLS/LIBRA	% VAR. DIARIA	COSTO PRIMA DLS/TON	
						CALL	PUT
OCT8	1.5490	3,414.96	66,307.87	-0.18	-0.11	24.80	1.10
NOV8	1.5548	3,427.63	66,554.01	-0.40	-0.26	36.38	39.13
JAN9	1.5105	3,330.08	64,659.80	0.20	0.13	81.02	105.82
MAR9	1.4908	3,286.54	63,814.37	0.18	0.12	100.86	125.11

9:25 AM

Llamada de apertura mixta mayormente al alza. Los precios suben por los incrementos en los precios de los físicos y a los reportes alcistas de ganado en corral y ganado finalizado de la semana pasada. El mercado recibe presión por liquidaciones de posiciones largas, las ideas de sobreproducción en EE.UU. durante el último trimestre del 2018 y la debilidad de los mercados accionarios internacionales. El índice de carne empacada cotizó ayer de forma mixta, con el corte Choice cerrando 100 puntos al alza en \$210.28/cwt y el Select 80 puntos a la baja en \$196.86/cwt. Desde principios de Septiembre, el índice Choice está por encima de los \$206, por lo que se anticipa una mayor fuerza en el precio desde fines de octubre hasta principios de diciembre, lo que debe ofrecer mayor fuerza al mercado físico.

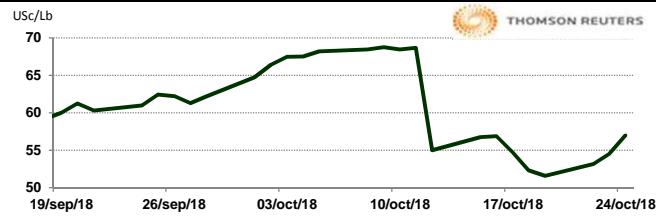


CERDO EN CANAL

CONTRATO	DÓLARES POR LIBRA	DÓLARES POR TONELADA	PESOS POR TONELADA	VAR. DIA ANT. CTS. DLS/LIBRA	% VAR. DIARIA	COSTO PRIMA DLS/TON	
						CALL	PUT
DEC8	0.5703	1,257.18	24,410.63	2.50	4.59	42.44	120.15
FEB9	0.6363	1,402.69	27,235.88	2.20	3.58	82.12	138.34
APR9	0.6950	1,532.21	29,750.79	1.88	2.77	97.00	148.81
MAY9	0.7528	1,659.53	32,222.88	1.48	2.00	108.58	156.53

9:24 AM

Llamada de apertura al alza. Los futuros de porcinos del CME suben por el amplio diferencial entre los futuros y el precio físico. El mercado recibe soporte adicional por la idea de que en el 2019 China importe más carne de porcina de EE.UU. Conforme al estimado de envíos de porcinos para sacrificio, se espera que esta semana se sacrifiquen 2.5 millones de cabezas, justo por debajo de 2.589 millones de la semana anterior, sin embargo, se espera que a partir de noviembre continúen los nuevos récords de sacrificios en la temporada otoño invierno. Derivado de lo anterior los empacadores están preparados, por lo que esta semana se comenzó un segundo turno en una planta en Iowa alcanzando aproximadamente un tercio de su capacidad, derivado de la tendencia de crecimiento de las producciones esperadas en las próximas semanas.



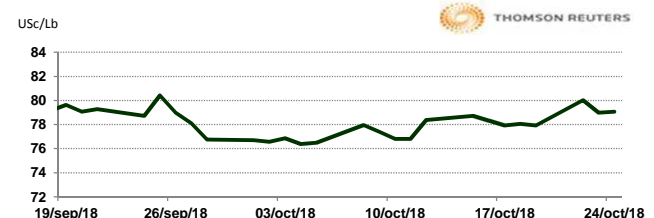
INTERCONTINENTAL EXCHANGE - NEW YORK

ALGODÓN

CONTRATO	DÓLARES POR LIBRA	DÓLARES POR PACA	PESOS POR PACA	VAR. DIA ANT. CTS. DLS/LIBRA	% VAR. DIARIA	COSTO PRIMA DLS/PACA	
						CALL	PUT
DEC8	0.7905	395.25	7,674.53	0.06	0.08	6.65	6.70
MAR9	0.8077	403.85	7,841.52	0.07	0.09	15.30	16.80
MAY9	0.8184	409.20	7,945.40	0.15	0.18	19.50	21.05
JUL9	0.8265	413.25	8,024.03	0.34	0.41	21.20	24.65

9:25 AM

Llamada de apertura al alza. Los futuros de algodón del ICE se fortalecen esta mañana de miércoles por la fuerza del crudo. En otras noticias, el informe de avance de cosecha del USDA indicó que el progreso de la cosecha en Texas fue del 35%, un 9% más que el promedio. Las calificaciones de condición de cultivo también en Texas bajaron 6 puntos. En el oeste de Texas ha llovido un poco, y parece que el huracán "Willa" podría traer más lluvias. El índice Cotlook A fue de 87.25 USc/V. El AWP semanal del USDA es de 69.09 USc/lb.

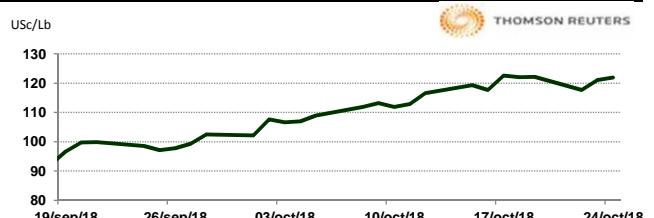


CAFÉ

CONTRATO	DÓLARES POR LIBRA	DÓLARES POR QUINTAL	PESOS POR QUINTAL	VAR. DIA ANT. CTS. DLS/LIBRA	% VAR. DIARIA	COSTO PRIMA DLS/QUINTAL	
						CALL	PUT
DEC8	1.2190	123.62	2,400.35	0.80	0.66	4.17	3.05
MAR9	1.2565	127.42	2,474.20	0.80	0.64	7.86	8.01
MAY9	1.2820	130.01	2,524.41	0.80	0.63	8.72	11.36
JUL9	1.3055	132.39	2,570.68	0.80	0.62	10.88	11.14

9:25 AM

Llamada de apertura al alza. Los futuros de café arábica del ICE se fortalecen esta mañana, los precios se han recuperado alrededor de un 27% en las últimas cinco semanas, impulsados por las coberturas cortas en parte inspiradas por el fortalecimiento del real de Brasil. En sintonía, el café arábica para diciembre se estableció en \$1.2060 por libra, consolidándose luego de ganar casi 3% en la sesión anterior. El café robusta para enero bajó \$1, o 0.1%, a \$1,718 la tonelada.

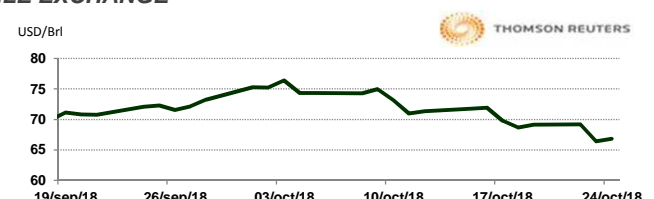


NEW YORK MERCANTILE EXCHANGE

CRUDO LIGERO WTI

CONTRATO	DÓLARES POR BARRIL	PESOS POR BARRIL	VAR. DIA ANT. CTS. DLS/BARRIL	% VAR.
DEC8	66.81	1,297.24	0.38	0.57
JAN9	66.94	1,299.77	0.32	0.48
FEB9	67.04	1,301.71	0.28	0.42
MAR9	67.10	1,302.87	0.21	0.31

9:25 AM



* No son precios de apertura corresponden al cierre de la jornada previa.

Tipo de cambio de referencia para conversión: \$19.4169 pesos/dólar