



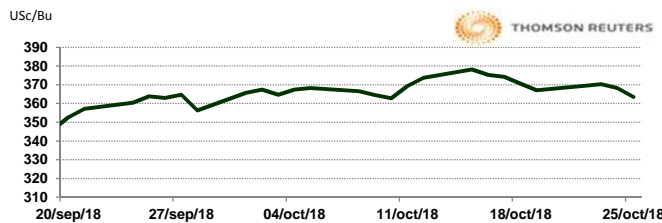
APERTURA DEL MERCADO DE FUTUROS
 CHICAGO BOARD OF TRADE

MAÍZ

CONTRATO	DÓLARES POR BUSHEL	DÓLARES POR TONELADA	PESOS POR TONELADA	VAR. DIA ANT. CTS. DLS/BUSHEL	% VAR. DIARIA	COSTO PRIMA DLS/TON	
						CALL	PUT
DEC8	3.6350	143.10	2,785.12	-4.75	-1.29	3.35	1.77
MAR9	3.7575	147.93	2,878.98	-4.75	-1.25	4.43	6.15
MAY9	3.8350	150.98	2,938.36	-4.75	-1.22	8.17	5.71
JUL9	3.8925	153.24	2,982.42	-4.75	-1.21	7.92	7.14

9:19 AM

Llama de apertura a la baja. De 1 a 2 centavos por bushel. Disminuye la venta técnica y aumenta el suministro de una cosecha acelerada en el medio oeste de los Estados Unidos. Las ventas de exportación semanales por debajo de lo esperado agregaron presión. El USDA reportó ventas netas de exportación de maíz en Estados Unidos de 349,500 toneladas la semana pasada para la campaña comercial 2018/19. Los analistas esperaban ventas de entre 400,000 y 800,000 toneladas.

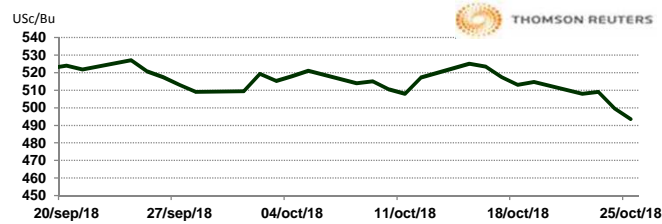


TRIGO

CONTRATO	DÓLARES POR BUSHEL	DÓLARES POR TONELADA	PESOS POR TONELADA	VAR. DIA ANT. CTS. DLS/BUSHEL	% VAR. DIARIA	COSTO PRIMA DLS/TON	
						CALL	PUT
DEC8	4.9350	181.33	3,529.10	-6.00	-1.20	4.78	3.44
MAR9	5.1425	188.95	3,677.49	-5.50	-1.06	9.69	7.72
MAY9	5.2725	193.73	3,770.45	-5.75	-1.08	11.57	10.47
JUL9	5.3325	195.94	3,813.36	-6.00	-1.11	14.19	10.84

9:19 AM

Llamada de apertura a la baja. De 2 a 4 centavos por bushel, bajó el trigo en ventas técnicas, ya que el contrato de diciembre cayó por debajo del soporte gráfico en \$5.00 y alcanzó un mínimo de \$ 4.9525, su nivel más bajo desde el 13 de septiembre. La escasa demanda de exportación de trigo estadounidense añade presión. El Departamento de Agricultura de los Estados Unidos (USDA) reportó ventas netas de exportación de trigo de los EE. UU. para la campaña comercial 2018/19 a 442,600 toneladas en la última semana del informe, en línea con los pronósticos de 200,000 a 500,000 toneladas.

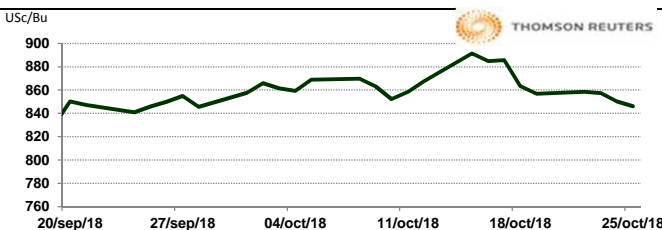


SOYA

CONTRATO	DÓLARES POR BUSHEL	DÓLARES POR TONELADA	PESOS POR TONELADA	VAR. DIA ANT. CTS. DLS/BUSHEL	% VAR. DIARIA	COSTO PRIMA DLS/TON	
						CALL	PUT
NOV8	8.4600	310.85	6,049.89	-4.25	-0.50	2.85	0.41
JAN9	8.5875	315.54	6,141.07	-4.75	-0.55	7.21	7.53
MAR9	8.7175	320.31	6,234.03	-5.00	-0.57	9.69	12.03
MAY9	8.8550	325.37	6,332.36	-5.25	-0.59	15.06	12.22

9:19 AM

Llamada de apertura a la baja. Bajó 2 a 4 centavos por bushel. La soja se hunde a un mínimo de dos semanas debido a la baja demanda de exportaciones y al aumento de los suministros a medida que los agricultores de los Estados Unidos continúan la cosecha de una cosecha probablemente récord. Preocupación por una prolongada guerra comercial con el principal importador de soja de China que se siente sobre el mercado. El USDA reportó ventas netas de exportación de soja en EE. UU. a 212,700 toneladas para la campaña comercial 2018/19, por debajo de las expectativas comerciales de 300,000 a 700,000 toneladas. Los datos incluyeron 60,000 toneladas en cancelaciones netas por parte de China.

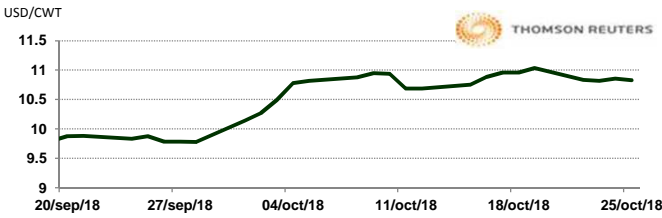


ARROZ

CONTRATO	DÓLARES POR CWT	DÓLARES POR TONELADA	PESOS POR TONELADA	VAR. DIA ANT. CTS. DLS/CWT	% VAR. DIARIA	COSTO PRIMA DLS/TON	
						CALL	PUT
NOV8	10.8300	238.76	4,646.83	-2.50	-0.23	2.37	1.16
JAN9	11.0000	242.51	4,719.78	-6.00	-0.54	8.38	7.05
MAR9	11.1150	245.04	4,769.12	-8.00	-0.71	12.18	12.29
MAY9	11.3300	249.78	4,861.37	0.00	0.00	12.95	14.50

9:14 AM

Llamada de apertura a la baja. Los futuros de arroz de Chicago caen por la fuerza del dólar. Los avances de los precios del crudo añaden soporte al mercado. De acuerdo al USDA en su reporte de exportaciones al 18 de octubre, las ventas netas del ciclo 2018/19 se estimaron en 67,600 toneladas, al alza en 4% vs Y'dromedio de lag últimas 4 semanas.

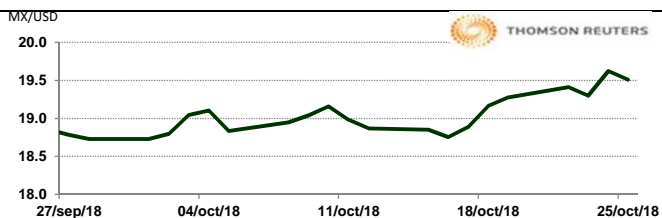


TIPOS DE CAMBIO EMITIDOS POR EL BANCO DE MÉXICO

CONCEPTO	VARIACIÓN	COTIZACIÓN		% VAR. DIARIA
PESO/DÓLAR FIX	↑	19.4623		0.23
DÓLAR/EURO	↓	1.1374	1.1378	-0.15
PESO/EURO	↓	22.1364	22.1442	-0.15

9:19 AM

* No son precios de apertura corresponden al cierre de la jornada previa.



Tipo de cambio de referencia para conversión: \$19.4623 pesos/dólar



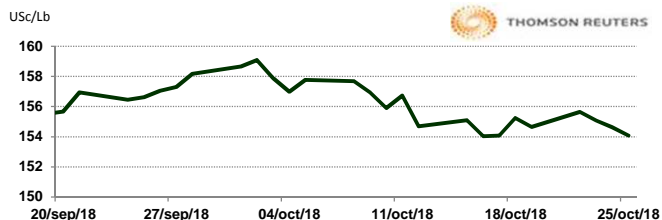
CHICAGO MERCANTILE EXCHANGE

BOVINO EN ENGORDA

CONTRATO	DÓLARES POR LIBRA	DÓLARES POR TONELADA	PESOS POR TONELADA	VAR. DIA ANT. CTS. DLS/LIBRA	% VAR. DIARIA	COSTO PRIMA DLS/TON	
						CALL	PUT
OCT8	1.5408	3,396.77	66,108.92	-0.55	-0.36	14.88	1.10
NOV8	1.5535	3,424.88	66,655.99	-0.58	-0.37	34.72	36.38
JAN9	1.5123	3,333.94	64,886.07	-0.13	-0.08	85.98	99.76
MAR9	1.4903	3,285.43	63,942.12	0.00	0.00	103.62	125.11

9:14 AM

Llamada de apertura mixta Los futuros de ganado bovino en pie del CME avanzaron por la fuerza de los precios del corte de carne de res. Los precios de la carne de res empacada cerro nuevamente con una fuerza positiva en donde el corte Choice registro 111 puntos a la alza en \$211.39/cwt y el corte Select 96 puntos al alza en \$197.82/cwt con una demanda que sigue fortaleciéndose.

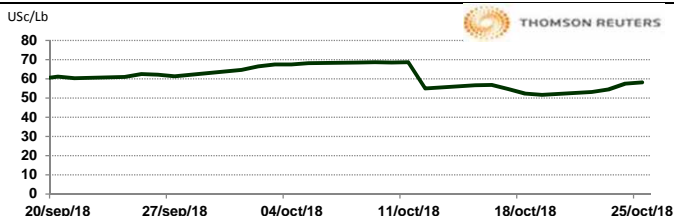


CERDO EN CANAL

CONTRATO	DÓLARES POR LIBRA	DÓLARES POR TONELADA	PESOS POR TONELADA	VAR. DIA ANT. CTS. DLS/LIBRA	% VAR. DIARIA	COSTO PRIMA DLS/TON	
						CALL	PUT
DEC8	0.5813	1,281.44	24,939.68	0.60	1.04	69.45	75.51
FEB9	0.6490	1,430.80	27,846.63	0.48	0.74	113.54	104.72
APR9	0.7013	1,545.99	30,088.52	0.10	0.14	122.36	121.81
MAY9	0.7560	1,666.69	32,437.67	-0.20	-0.26	130.62	135.03

9:19 AM

Llamada de apertura al alza. Los futuros de porcinos del CME suben por las afectaciones en la producción debido a la enfermedad de fiebre porcina en China. Los envíos a sacrificio acumulados se registraron en 1.428 millones lo que representa 1% más que la semana pasada y 2% mayor que el 2017. El ministerio de Agricultura de China prohibirá la alimentación con desperdicios de cocina después de vincular esta práctica con la mayoría de los casos iniciales del país. Beijin ha reportado ahora 40 casos de ASF y la enfermedad se ha diseminado en 12 provincias del mayor productor de cerdo del mundo. Derivado de lo anterior los futuros del cerdos esperamos observar la apertura de hoy con una tendencia fuerte a la alza.



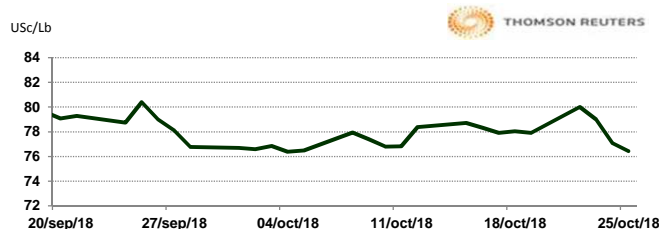
INTERCONTINENTAL EXCHANGE - NEW YORK

ALGODÓN

CONTRATO	DÓLARES POR LIBRA	DÓLARES POR PACA	PESOS POR PACA	VAR. DIA ANT. CTS. DLS/LIBRA	% VAR. DIARIA	COSTO PRIMA DLS/PACA	
						CALL	PUT
DEC8	0.7640	382.00	7,434.60	-0.67	-0.87	9.00	3.65
MAR9	0.7804	390.20	7,594.19	-0.83	-1.05	17.55	13.20
MAY9	0.7936	396.80	7,722.64	-0.77	-0.96	22.45	16.80
JUL9	0.8037	401.85	7,820.93	-0.64	-0.79	24.65	19.60

9:19 AM

Llamada de apertura a la baja. Los futuros de algodón del ICE se debilitan esta mañana de jueves por la fuerza del dólar. En otras noticias, el reporte semanal de exportación del USDA, presenta para el algodón las ventas netas que fueron de 40,600 pacas para el período 2018/2019 aumentaron un 24% en comparación con la semana anterior, pero un 27% menos que el promedio anterior de 4 semanas. Se notificaron aumentos en Pakistán (22,900 pacas), Turquía (11,600 pacas), México (9,900 pacas), Costa Rica (9,400 pacas) y Japón (8,000 pacas, incluidas reducciones de 300 pacas). Se informaron reducciones para China (41,900 pacas), Corea del Sur (3,000 pacas) y Vietnam (2,800 pacas).

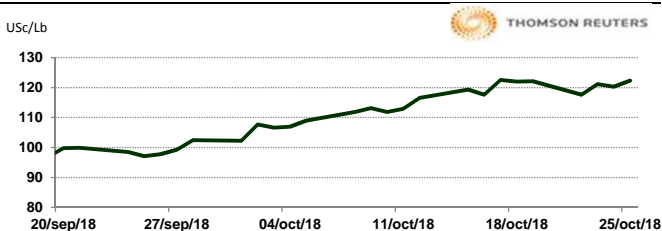


CAFÉ

CONTRATO	DÓLARES POR LIBRA	DÓLARES POR QUINTAL	PESOS POR QUINTAL	VAR. DIA ANT. CTS. DLS/LIBRA	% VAR. DIARIA	COSTO PRIMA DLS/QUINTAL	
						CALL	PUT
DEC8	1.2230	124.03	2,413.86	2.05	1.70	3.57	3.32
MAR9	1.2620	127.98	2,490.84	2.15	1.73	7.40	8.37
MAY9	1.2875	130.57	2,541.17	2.10	1.66	8.28	11.67
JUL9	1.3120	133.05	2,589.52	2.20	1.71	10.49	11.50

9:19 AM

Llamada de apertura al alza. Los futuros de café arábica del ICE se fortalecen esta mañana por la fuerza del real. En otras noticias, las exportaciones de café de la India podrían caer un 8% a 230,000 toneladas en 2019 ya que se espera que la producción caiga a su nivel más bajo en cinco años después de que las plantaciones se vieron afectadas por las inundaciones en los principales países productores del sur. El café arábica para diciembre subió 0.95 centavos, o 0.8%, a \$1.2120 por libra. El café robusta para enero cayó \$12, o 0.7%, a \$1,705 por tonelada.

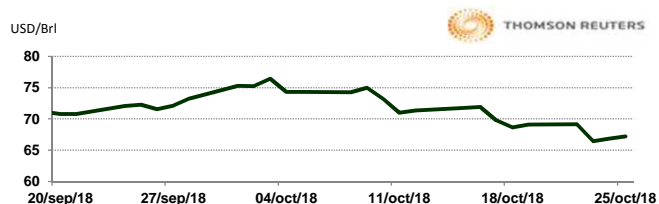


NEW YORK MERCANTILE EXCHANGE

CRUDO LIGERO WTI

CONTRATO	DÓLARES POR BARRIL	PESOS POR BARRIL	VAR. DIA ANT. CTS. DLS/BARRIL	% VAR.
DEC8	67.24	1,308.65	0.42	0.63
JAN9	67.33	1,310.40	0.37	0.55
FEB9	67.38	1,311.37	0.32	0.48
MAR9	67.45	1,312.73	0.29	0.43

9:19 AM



* No son precios de apertura corresponden al cierre de la jornada previa.

Tipo de cambio de referencia para conversión: \$19.4623 pesos/dólar