

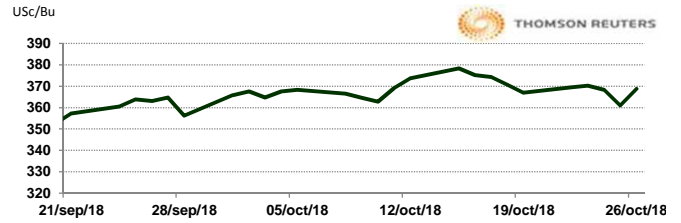


APERTURA DEL MERCADO DE FUTUROS  
 CHICAGO BOARD OF TRADE

MAÍZ

CONTRATO	DÓLARES POR BUSHEL	DÓLARES POR TONELADA	PESOS POR TONELADA	VAR. DIA ANT. CTS. DLS/BUSHEL	% VAR. DIARIA	COSTO PRIMA DLS/TON	
						CALL	PUT
DEC8	3.6875	145.17	2,821.87	7.75	2.15	2.56	3.10
MAR9	3.8100	149.99	2,915.61	7.50	2.01	5.61	5.66
MAY9	3.8850	152.95	2,973.00	7.00	1.83	6.59	8.51
JUL9	3.9425	155.21	3,017.01	7.00	1.81	8.91	8.51

9:53 AM

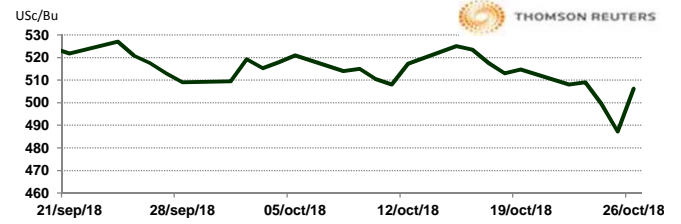


Llamada de apertura al alza de 1 a 3 centavos de dólar por bushel. Se espera que los futuros de maíz coticen un poco más alto debido a la fuerza del trigo, las compras de oportunidad después de alcanzar el mínimo de dos semanas el jueves. Sin embargo, los grandes rendimientos de la cosecha en los Estados Unidos, débiles y técnicos, limitan las ganancias.

TRIGO

CONTRATO	DÓLARES POR BUSHEL	DÓLARES POR TONELADA	PESOS POR TONELADA	VAR. DIA ANT. CTS. DLS/BUSHEL	% VAR. DIARIA	COSTO PRIMA DLS/TON	
						CALL	PUT
DEC8	5.0600	185.92	3,614.03	18.75	3.85	4.23	6.15
MAR9	5.2425	192.63	3,744.38	16.50	3.25	8.82	8.63
MAY9	5.3650	197.13	3,831.87	15.50	2.98	8.36	15.29
JUL9	5.4325	199.61	3,880.08	15.00	2.84	10.75	15.02

9:53 AM

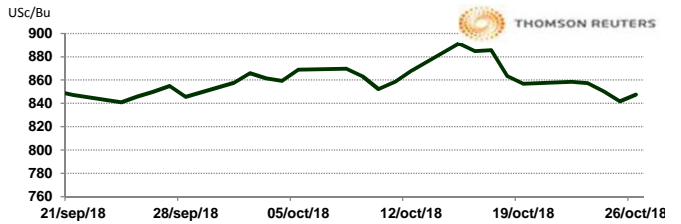


Llamada de apertura al alza de 10 a 12 centavos de dólar por bushel. Aumentan las perspectivas de exportación después de que los comerciantes dijeron que los suministros de los Estados Unidos eran la oferta más económica en una licitación del comprador estatal de cereales de Egipto, GASC. La cobertura corta también fue de apoyo después de dos días consecutivos de descensos que llevaron a los precios del contrato más activo de trigo de invierno rojo suave a su nivel más bajo desde mediados de julio el jueves.

SOYA

CONTRATO	DÓLARES POR BUSHEL	DÓLARES POR TONELADA	PESOS POR TONELADA	VAR. DIA ANT. CTS. DLS/BUSHEL	% VAR. DIARIA	COSTO PRIMA DLS/TON	
						CALL	PUT
NOV8	8.4775	311.49	6,054.93	6.00	0.71	2.80	0.09
JAN9	8.6050	316.18	6,145.99	6.00	0.70	7.35	7.35
MAR9	8.7400	321.14	6,242.41	6.00	0.69	10.15	12.49
MAY9	8.8775	326.19	6,340.62	5.75	0.65	15.25	13.60

9:52 AM

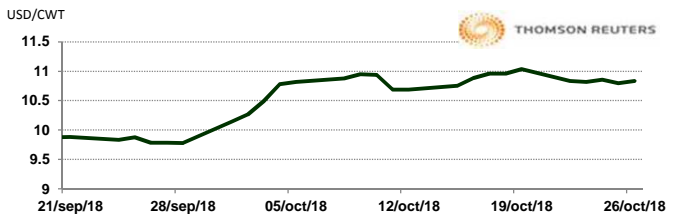


Llamada de apertura al alza de 2 a 4 centavos de dólar por bushel. Se espera un leve rebote en las compras técnicas después de que el índice de referencia del contrato de noviembre tuvo un golpe de más de un mes el jueves durante la sesión de la noche. Se espera que las preocupaciones comerciales, derivadas de la lucha arancelaria con China, limiten las ganancias.

ARROZ

CONTRATO	DÓLARES POR CWT	DÓLARES POR TONELADA	PESOS POR TONELADA	VAR. DIA ANT. CTS. DLS/CWT	% VAR. DIARIA	COSTO PRIMA DLS/TON	
						CALL	PUT
NOV8	10.8350	238.87	4,643.25	4.00	0.37	1.10	1.21
JAN9	11.0300	243.17	4,726.81	5.00	0.46	7.28	7.72
MAR9	11.1150	245.04	4,763.24	0.00	0.00	11.30	13.12
MAY9	11.2850	248.79	4,836.09	0.00	0.00	14.16	12.29

9:41 AM

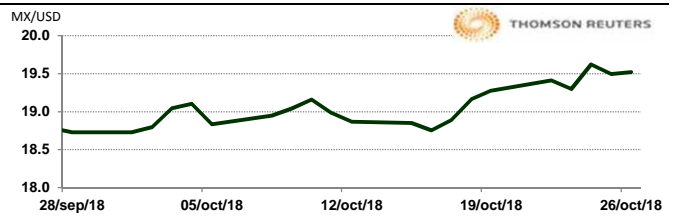


Llamada de apertura al alza. Los futuros de arroz de Chicago suben por los retrocesos del dólar. La debilidad de los precios del petróleo añade presión al mercado. China vendió 10,690 toneladas de arroz en una subasta de reservas estatales de arroz celebrada el 22 de octubre de 2018, según Reuters citando al Centro Nacional de Comercio de Granos. Camboya exportó alrededor de 389,264 toneladas de arroz elaborado en los primeros nueve meses de 2018, 8% menos que las 421,966 toneladas exportadas durante el mismo período del año pasado.

TIPOS DE CAMBIO EMITIDOS POR EL BANCO DE MÉXICO

CONCEPTO	VARIACIÓN	COTIZACIÓN	% VAR. DIARIA
PESO/DÓLAR FIX	↓	19.4383	-0.12
DÓLAR/EURO	↑	1.1375	1.1376
PESO/EURO	↑	22.1111	22.1130

9:53 AM



\* No son precios de apertura corresponden al cierre de la jornada previa.

Tipo de cambio de referencia para conversión: \$19.4383 pesos/dólar



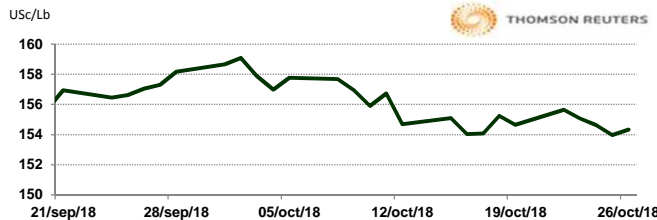
CHICAGO MERCANTILE EXCHANGE

BOVINO EN ENGORDA

CONTRATO	DÓLARES POR LIBRA	DÓLARES POR TONELADA	PESOS POR TONELADA	VAR. DIA ANT. CTS. DLS/LIBRA	% VAR. DIARIA	COSTO PRIMA DLS/TON	
						CALL	PUT
NOV8	1.5435	3,402.83	66,145.25	0.40	0.26	36.93	44.09
JAN9	1.4858	3,275.51	63,670.43	-0.48	-0.32	107.48	84.33
MAR9	1.4690	3,238.59	62,952.62	-0.60	-0.41	133.38	100.86
APR9	1.4833	3,270.00	63,563.29	-0.60	-0.40	130.62	110.23

9:52 AM

Llamada de apertura mixta. Los futuros de ganado bovino en pie del CME suben por la fuerza de la demanda, pero se enfrentan a importantes incrementos en la producción de EE.UU., los cuales tienen las ganancias del mercado. Los datos oficiales de sacrificio publicados ayer al 13 de octubre mostraron pesos de novillos y novillas disminuyendo cada uno 4 libras contra la semana anterior, lo cual se considera también como soporte del mercado. Los futuros, por el contrario, parecen contentos manteniéndose en su movimiento lateral, pagados tal vez por el nerviosismo visto en los mercados accionarios y, ayer, la misma presión de venta del jueves, algo que se ha vuelto común e los dos últimos meses.

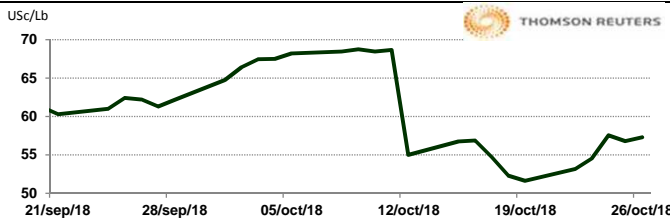


CERDO EN CANAL

CONTRATO	DÓLARES POR LIBRA	DÓLARES POR TONELADA	PESOS POR TONELADA	VAR. DIA ANT. CTS. DLS/LIBRA	% VAR. DIARIA	COSTO PRIMA DLS/TON	
						CALL	PUT
DEC8	0.5723	1,261.59	24,523.24	0.45	0.79	60.63	87.63
FEB9	0.6533	1,440.17	27,994.42	0.78	1.20	92.59	124.56
APR9	0.7080	1,560.87	30,340.68	0.58	0.82	125.11	120.15
MAY9	0.7628	1,681.57	32,686.94	0.30	0.39	130.62	131.17

9:52 AM

Llamada de apertura al alza. Los futuros de porcinos del CME avanzan por las afectaciones a la producción internacional por los casos de la Peste Porcina Africana. La debilidad de los precios de los físicos y de los precios de los porcinos al mayoreo. Un estudio realizado por economistas del CoBank sugiere que si China comenzara a importar carne de cerdo, recurriría primero a Canadá o a la Unión Europea, en lugar de pagar los aranceles de represalia del 62% sobre la carne de porcino estadounidense impuesta como parte de la guerra comercial en curso. Pero si la enfermedad altamente contagiosa alcanzara proporciones epidémicas, China se vería obligada a comprar a Estados Unidos, incluso con el alto impuesto a las importaciones.



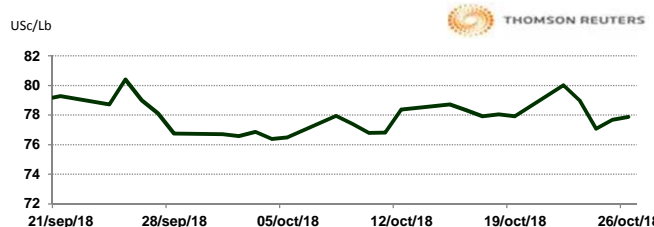
INTERCONTINENTAL EXCHANGE - NEW YORK

ALGODÓN

CONTRATO	DÓLARES POR LIBRA	DÓLARES POR PACA	PESOS POR PACA	VAR. DIA ANT. CTS. DLS/LIBRA	% VAR. DIARIA	COSTO PRIMA DLS/PACA	
						CALL	PUT
DEC8	0.7782	389.10	7,563.44	0.14	0.18	5.40	7.00
MAR9	0.7907	395.35	7,684.93	0.11	0.14	15.45	15.65
MAY9	0.8028	401.40	7,802.53	0.14	0.17	20.15	19.45
JUL9	0.8104	405.20	7,876.40	0.00	0.00	22.35	22.15

9:52 AM

Llamada de apertura al alza. Los futuros de algodón del ICE se fortalecen esta mañana de viernes por la baja del dólar. En otras noticias, las ventas netas de algodón Pima totalizaron en 11,400 pacas para el periodo 2018/2019 aumentaron notablemente con respecto a la semana anterior y un 62% más que el promedio anterior de 4 semanas. Se notificaron aumentos en Vietnam (4,400 pacas), China (4,000 pacas, incluidas reducciones de 400 pacas), Tailandia (1,200 pacas) y Pakistán (900 pacas). Se reportaron reducciones para Colombia (100 pacas). El AWP semanal del USDA se actualizó a 69.41 Usc/lb, un aumento de 32 puntos respecto a la semana anterior.

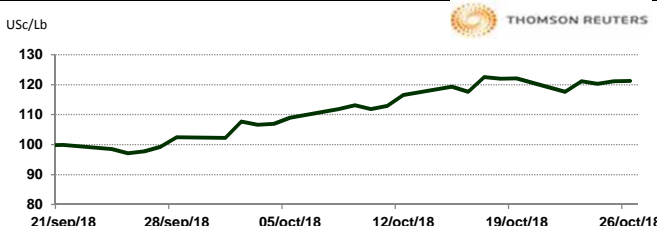


CAFÉ

CONTRATO	DÓLARES POR LIBRA	DÓLARES POR QUINTAL	PESOS POR QUINTAL	VAR. DIA ANT. CTS. DLS/LIBRA	% VAR. DIARIA	COSTO PRIMA DLS/QUINTAL	
						CALL	PUT
DEC8	1.2120	122.91	2,389.20	0.05	0.04	4.05	2.88
MAR9	1.2495	126.71	2,463.12	-0.10	-0.08	8.07	8.02
MAY9	1.2750	129.30	2,513.39	-0.10	-0.08	8.77	11.21
JUL9	1.3005	131.89	2,563.66	0.05	0.04	10.98	10.98

9:53 AM

Llamada de apertura al alza. Los futuros de café arábica del ICE se fortalecen esta mañana por la fuerza del real, que se mantuvo firme antes de la segunda vuelta de las elecciones presidenciales el domingo. Sin embargo, los distribuidores advirtieron que el potencial alcista era limitado, ya que los productores en Brasil y Centroamérica tendrán que cubrir sus suministros pronto. El café arábica para diciembre subió 1.35 centavos, o un 1.1%, a 1.2250 dólares por libra. El café robusta para enero aumentó \$16, o 0.9%, a \$1,723 por tonelada.

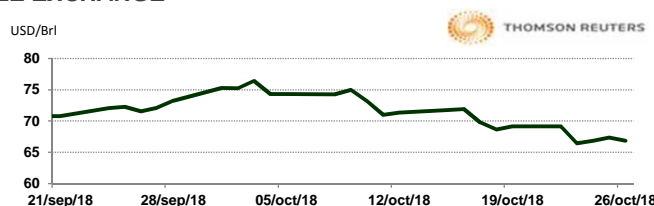


NEW YORK MERCANTILE EXCHANGE

CRUDO LIGERO WT1

CONTRATO	DÓLARES POR BARRIL	PESOS POR BARRIL	VAR. DIA ANT. CTS. DLS/BARRIL	% VAR.
DEC8	66.87	1,299.84	-0.46	-0.68
JAN9	67.01	1,302.56	-0.43	-0.64
FEB9	67.09	1,304.12	-0.42	-0.62
MAR9	67.22	1,306.64	-0.36	-0.53

9:53 AM



\* No son precios de apertura corresponden al cierre de la jornada previa.

Tipo de cambio de referencia para conversión: \$19.4383 pesos/dólar