



**ASERCA**

**COORDINACION GENERAL DE ADMINISTRACIÓN DE RIESGOS DE PRECIOS  
ANTES DIRECCION GENERAL DE OPERACIONES FINANCIERAS**

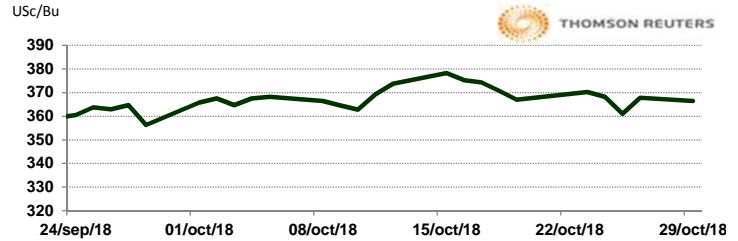
29 de octubre de 2018

**APERTURA DEL MERCADO DE FUTUROS  
CHICAGO BOARD OF TRADE**

**MAÍZ**

CONTRATO	DÓLARES POR BUSHEL	DÓLARES POR TONELADA	PESOS POR TONELADA	VAR. DIA ANT. CTS. DLS/BUSHEL	% VAR. DIARIA	COSTO PRIMA DLS/TON	
						CALL	PUT
DEC8	3.6650	144.28	2,810.52	-1.25	-0.34	2.02	3.44
MAR9	3.7900	149.21	2,906.38	-1.00	-0.26	4.92	5.46
MAY9	3.8675	152.26	2,965.81	-1.25	-0.32	6.00	7.18
JUL9	3.9250	154.52	3,009.90	-1.25	-0.32	8.37	6.79

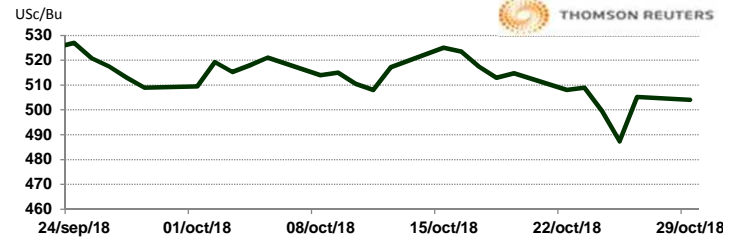
9:28 AM



**TRIGO**

CONTRATO	DÓLARES POR BUSHEL	DÓLARES POR TONELADA	PESOS POR TONELADA	VAR. DIA ANT. CTS. DLS/BUSHEL	% VAR. DIARIA	COSTO PRIMA DLS/TON	
						CALL	PUT
DEC8	5.0400	185.19	3,607.28	-1.25	-0.25	5.70	3.58
MAR9	5.2250	191.99	3,739.69	-1.75	-0.33	9.92	7.39
MAY9	5.3400	196.21	3,822.00	-2.75	-0.51	12.31	9.87
JUL9	5.4050	198.60	3,868.52	-3.00	-0.55	13.46	12.45

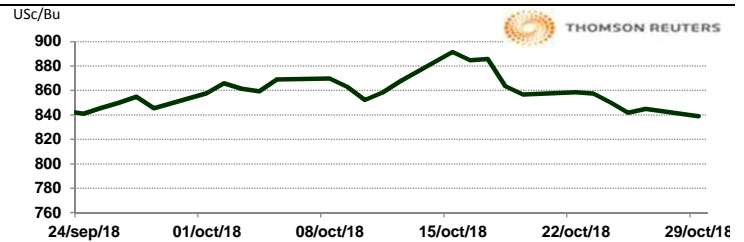
9:28 AM



**SOYA**

CONTRATO	DÓLARES POR BUSHEL	DÓLARES POR TONELADA	PESOS POR TONELADA	VAR. DIA ANT. CTS. DLS/BUSHEL	% VAR. DIARIA	COSTO PRIMA DLS/TON	
						CALL	PUT
NOV8	8.3900	308.28	6,004.98	-6.00	-0.71	1.84	0.05
JAN9	8.5225	313.15	6,099.81	-5.50	-0.64	5.70	8.63
MAR9	8.6550	318.02	6,194.65	-5.50	-0.63	12.13	9.65
MAY9	8.7875	322.89	6,289.48	-6.00	-0.68	15.06	13.09

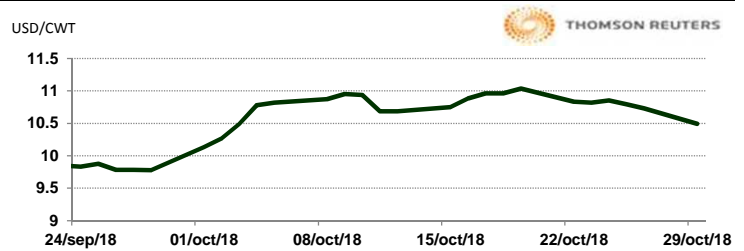
9:28 AM



**ARROZ**

CONTRATO	DÓLARES POR CWT	DÓLARES POR TONELADA	PESOS POR TONELADA	VAR. DIA ANT. CTS. DLS/CWT	% VAR. DIARIA	COSTO PRIMA DLS/TON	
						CALL	PUT
NOV8	10.4950	231.38	4,506.96	-23.50	-2.19	7.28	0.06
JAN9	10.6850	235.56	4,588.55	-24.50	-2.24	11.08	3.80
MAR9	10.8200	238.54	4,646.53	-27.00	-2.43	14.94	8.60
MAY9	11.2450	247.91	4,829.04	0.00	0.00	13.67	12.68

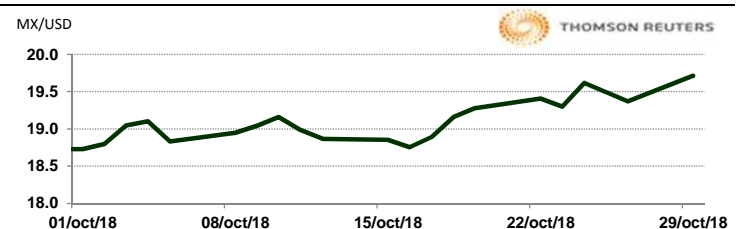
9:27 AM



**TIPOS DE CAMBIO EMITIDOS POR EL BANCO DE MÉXICO**

CONCEPTO	VARIACIÓN	COTIZACIÓN	% VAR. DIARIA
PESO/DÓLAR FIX	↑	19.4790	0.21
DÓLAR/EURO	↓	1.1386	1.1390
PESO/EURO	↓	22.1788	22.1866

9:28 AM



\* No son precios de aperturas corresponden al cierre de la jornada previa.

Tipo de cambio de referencia para conversión: \$19.479 pesos/dólar



## ASERCA

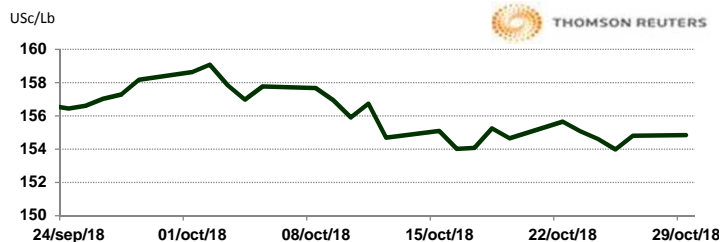
### COORDINACION GENERAL DE ADMINISTRACIÓN DE RIESGOS DE PRECIOS ANTES DIRECCION GENERAL DE OPERACIONES FINANCIERAS

#### CHICAGO MERCANTILE EXCHANGE

##### BOVINO EN ENGORDA

CONTRATO	DÓLARES POR LIBRA	DÓLARES POR TONELADA	PESOS POR TONELADA	VAR. DIA ANT. CTS. DLS/LIBRA	% VAR. DIARIA	COSTO PRIMA DLS/TON	
						CALL	PUT
NOV8	1.5485	3,413.85	66,498.46	0.05	0.03	47.40	29.76
JAN9	1.5030	3,313.54	64,544.52	0.60	0.40	94.80	101.41
MAR9	1.4848	3,273.31	63,760.80	0.65	0.44	115.19	119.05
APR9	1.4978	3,301.97	64,319.07	0.45	0.30	115.19	130.07

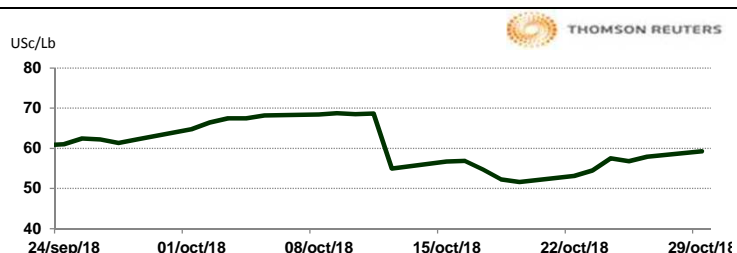
9:27 AM



##### CERDO EN CANAL

CONTRATO	DÓLARES POR LIBRA	DÓLARES POR TONELADA	PESOS POR TONELADA	VAR. DIA ANT. CTS. DLS/LIBRA	% VAR. DIARIA	COSTO PRIMA DLS/TON	
						CALL	PUT
DEC8	0.5933	1,307.89	25,476.41	1.40	2.42	49.60	95.35
FEB9	0.6743	1,486.47	28,954.85	1.05	1.58	89.84	125.11
APR9	0.7188	1,584.57	30,865.85	0.38	0.52	117.95	128.42
MAY9	0.7685	1,694.25	33,002.30	0.10	0.13	143.30	127.32

9:28 AM

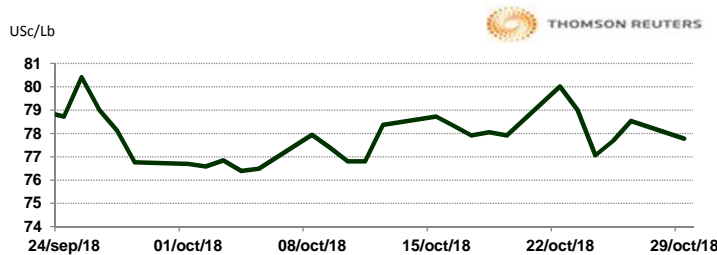


#### INTERCONTINENTAL EXCHANGE - NEW YORK

##### ALGODÓN

CONTRATO	DÓLARES POR LIBRA	DÓLARES POR PACA	PESOS POR PACA	VAR. DIA ANT. CTS. DLS/LIBRA	% VAR. DIARIA	COSTO PRIMA DLS/PACA	
						CALL	PUT
DEC8	0.7778	388.90	7,575.38	-0.75	-0.96	7.35	4.70
MAR9	0.7923	396.15	7,716.61	-0.59	-0.74	17.55	13.45
MAY9	0.8028	401.40	7,818.87	-0.53	-0.66	21.85	17.80
JUL9	0.8113	405.65	7,901.66	-0.35	-0.43	23.90	21.50

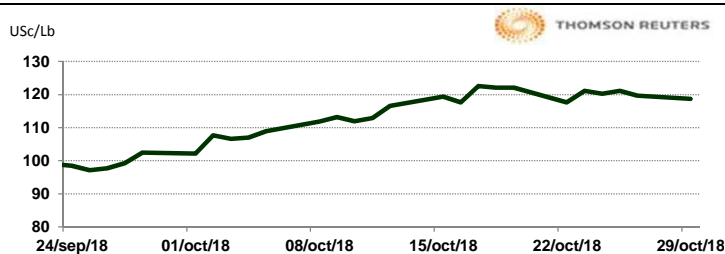
9:28 AM



##### CAFÉ

CONTRATO	DÓLARES POR LIBRA	DÓLARES POR QUINTAL	PESOS POR QUINTAL	VAR. DIA ANT. CTS. DLS/LIBRA	% VAR. DIARIA	COSTO PRIMA DLS/QUINTAL	
						CALL	PUT
DEC8	1.1860	120.28	2,342.84	-1.05	-0.88	3.20	3.56
MAR9	1.2230	124.03	2,415.93	-1.10	-0.89	9.44	5.99
MAY9	1.2495	126.71	2,468.28	-1.00	-0.79	10.04	9.08
JUL9	1.2720	129.00	2,512.73	-1.15	-0.90	12.19	8.79

9:28 AM

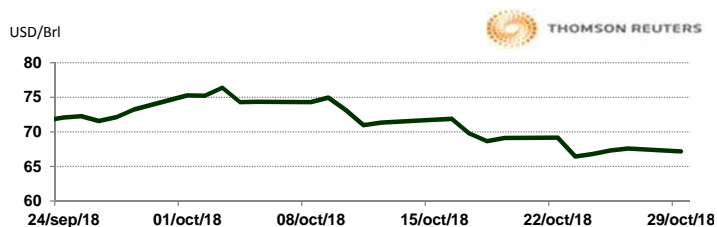


#### NEW YORK MERCANTILE EXCHANGE

##### CRUDO LIGERO WTI

CONTRATO	DÓLARES POR BARRIL	PESOS POR BARRIL	VAR. DIA ANT. CTS. DLS/BARRIL	% VAR.
DEC8	67.15	1,308.01	-0.44	-0.65
JAN9	67.32	1,311.33	-0.43	-0.63
FEB9	67.46	1,314.05	-0.38	-0.56
MAR9	67.58	1,316.39	-0.35	-0.52

9:28 AM



\* No son precios de apertura corresponden al cierre de la jornada previa.

Tipo de cambio de referencia para conversión: \$19.479 pesos/dólar