



ASERCA

COORDINACION GENERAL DE ADMINISTRACIÓN DE RIESGOS DE PRECIOS  
 ANTES DIRECCION GENERAL DE OPERACIONES FINANCIERAS

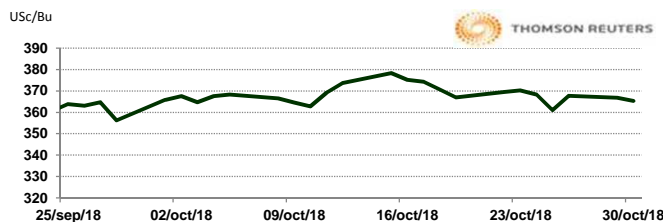
30 de octubre de 2018

APERTURA DEL MERCADO DE FUTUROS  
 CHICAGO BOARD OF TRADE

MAÍZ

CONTRATO	DÓLARES POR BUSHEL	DÓLARES POR TONELADA	PESOS POR TONELADA	VAR. DIA ANT. CTS. DLS/BUSHEL	% VAR. DIARIA	COSTO PRIMA DLS/TON	
						CALL	PUT
DEC8	3.6550	143.89	2,849.36	-1.25	-0.34	1.67	3.49
MAR9	3.7775	148.71	2,944.86	-1.50	-0.40	4.67	5.66
MAY9	3.8575	151.86	3,007.22	-1.50	-0.39	5.81	7.68
JUL9	3.9125	154.03	3,050.10	-1.75	-0.45	8.17	7.58

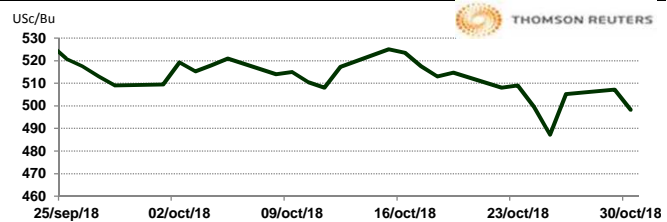
10:25 AM



TRIGO

CONTRATO	DÓLARES POR BUSHEL	DÓLARES POR TONELADA	PESOS POR TONELADA	VAR. DIA ANT. CTS. DLS/BUSHEL	% VAR. DIARIA	COSTO PRIMA DLS/TON	
						CALL	PUT
DEC8	4.9850	183.17	3,627.12	-8.75	-1.72	3.81	4.27
MAR9	5.1600	189.60	3,754.45	-10.00	-1.90	8.63	9.19
MAY9	5.2825	194.10	3,843.58	-10.00	-1.86	12.58	9.55
JUL9	5.3450	196.40	3,889.05	-10.25	-1.88	15.06	9.69

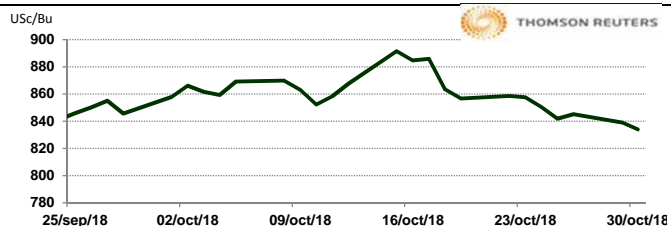
10:25 AM



SOYA

CONTRATO	DÓLARES POR BUSHEL	DÓLARES POR TONELADA	PESOS POR TONELADA	VAR. DIA ANT. CTS. DLS/BUSHEL	% VAR. DIARIA	COSTO PRIMA DLS/TON	
						CALL	PUT
NOV8	8.3350	306.26	6,064.60	-5.50	-0.66	1.84	0.05
JAN9	8.4725	311.31	6,164.64	-5.00	-0.59	9.00	5.24
MAR9	8.6050	316.18	6,261.05	-5.00	-0.58	10.84	10.15
MAY9	8.7475	321.42	6,364.73	-4.50	-0.51	12.86	13.96

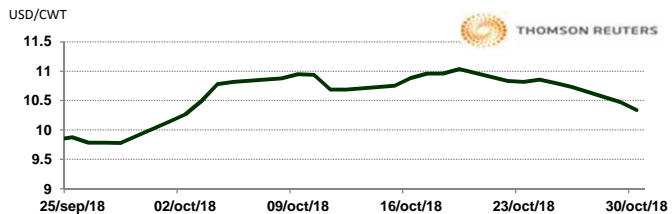
10:25 AM



ARROZ

CONTRATO	DÓLARES POR CWT	DÓLARES POR TONELADA	PESOS POR TONELADA	VAR. DIA ANT. CTS. DLS/CWT	% VAR. DIARIA	COSTO PRIMA DLS/TON	
						CALL	PUT
NOV8	10.3400	227.96	4,514.07	-13.50	-1.29	7.28	0.06
JAN9	10.4250	229.83	4,551.18	-20.50	-1.93	7.05	4.63
MAR9	10.6000	233.69	4,627.58	-19.50	-1.81	13.12	8.87
MAY9	10.9850	242.18	4,795.66	0.00	0.00	12.29	12.62

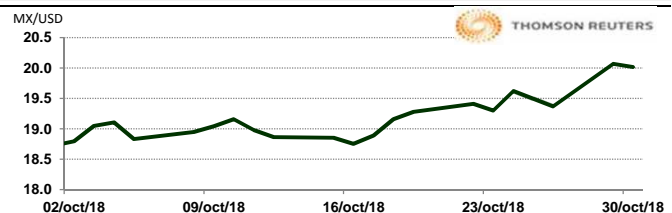
10:22 AM



TIPOS DE CAMBIO EMITIDOS POR EL BANCO DE MÉXICO

CONCEPTO	VARIACIÓN	COTIZACIÓN	% VAR. DIARIA
PESO/DÓLAR FIX	↑	19.8022	1.66
DÓLAR/EURO	↓	1.1359	1.1362
PESO/EURO	↓	22.4933	22.4993

10:25 AM



\* No son precios de apertura corresponden al cierre de la jornada previa.

Tipo de cambio de referencia para conversión: \$19.8022 pesos/dólar

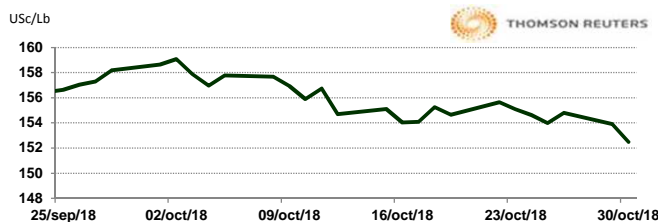


CHICAGO MERCANTILE EXCHANGE

BOVINO EN ENGORDA

CONTRATO	DÓLARES POR LIBRA	DÓLARES POR TONELADA	PESOS POR TONELADA	VAR. DIA ANT. CTS. DLS/LIBRA	% VAR. DIARIA	COSTO PRIMA DLS/TON	
						CALL	PUT
NOV8	1.5258	3,363.70	66,608.64	-1.33	-0.86	59.52	17.64
JAN9	1.4833	3,270.00	64,753.25	-1.50	-1.00	117.95	77.71
MAR9	1.4688	3,238.04	64,120.23	-1.10	-0.74	139.44	95.90
APR9	1.4825	3,268.35	64,720.50	-1.08	-0.72	135.58	106.92

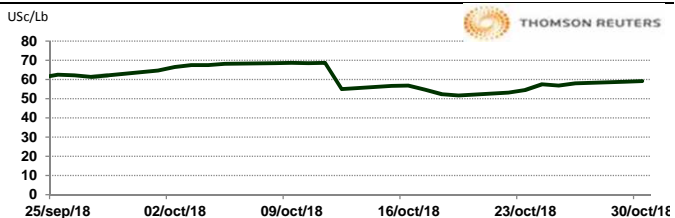
10:25 AM



CERDO EN CANAL

CONTRATO	DÓLARES POR LIBRA	DÓLARES POR TONELADA	PESOS POR TONELADA	VAR. DIA ANT. CTS. DLS/LIBRA	% VAR. DIARIA	COSTO PRIMA DLS/TON	
						CALL	PUT
DEC8	0.5915	1,304.03	25,822.72	0.30	0.51	55.67	81.02
FEB9	0.6693	1,475.44	29,217.00	0.03	0.04	117.40	97.55
APR9	0.7150	1,576.30	31,214.27	-0.33	-0.45	120.70	124.56
MAY9	0.7645	1,685.43	33,375.26	-0.48	-0.62	142.20	121.81

10:25 AM

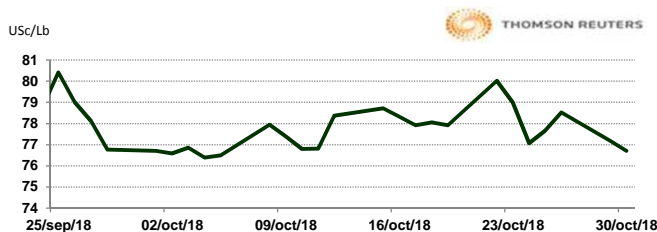


INTERCONTINENTAL EXCHANGE - NEW YORK

ALGODÓN

CONTRATO	DÓLARES POR LIBRA	DÓLARES POR PACA	PESOS POR PACA	VAR. DIA ANT. CTS. DLS/LIBRA	% VAR. DIARIA	COSTO PRIMA DLS/PACA	
						CALL	PUT
DEC8	0.7674	383.70	7,598.10	-0.43	-0.56	5.80	4.95
MAR9	0.7824	391.20	7,746.62	-0.42	-0.53	17.00	13.70
MAY9	0.7936	396.80	7,857.51	-0.38	-0.48	21.10	17.40
JUL9	0.8015	400.75	7,935.73	-0.39	-0.48	23.40	20.70

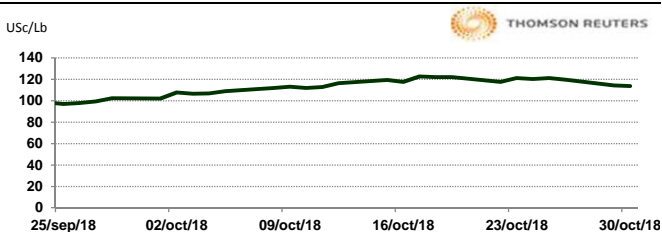
10:25 AM



CAFÉ

CONTRATO	DÓLARES POR LIBRA	DÓLARES POR QUINTAL	PESOS POR QUINTAL	VAR. DIA ANT. CTS. DLS/LIBRA	% VAR. DIARIA	COSTO PRIMA DLS/QUINTAL	
						CALL	PUT
DEC8	1.1375	115.36	2,284.32	-0.50	-0.44	2.38	3.14
MAR9	1.1755	119.21	2,360.63	-0.50	-0.42	6.25	8.22
MAY9	1.2010	121.80	2,411.84	-0.50	-0.41	9.05	8.44
JUL9	1.2250	124.23	2,460.03	-0.50	-0.41	9.23	11.26

10:25 AM

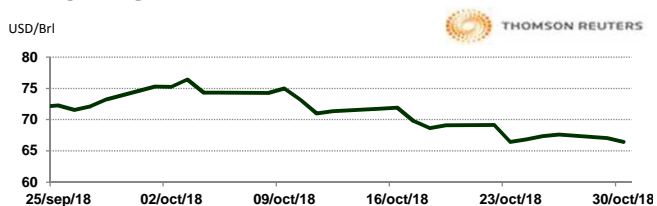


NEW YORK MERCANTILE EXCHANGE

CRUDO LIGERO WTI

CONTRATO	DÓLARES POR BARRIL	PESOS POR BARRIL	VAR. DIA ANT. CTS. DLS/BARRIL	% VAR.
DEC8	66.49	1,316.65	-0.55	-0.82
JAN9	66.63	1,319.42	-0.58	-0.86
FEB9	66.75	1,321.80	-0.59	-0.88
MAR9	66.87	1,324.17	-0.61	-0.90

10:25 AM



\* No son precios de apertura corresponden al cierre de la jornada previa.

Tipo de cambio de referencia para conversión: \$19.8022 pesos/dólar