



ASERCA

COORDINACION GENERAL DE ADMINISTRACIÓN DE RIESGOS DE PRECIOS ANTES DIRECCION GENERAL DE OPERACIONES FINANCIERAS

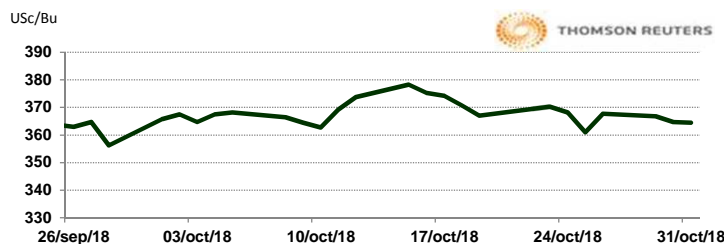
31 de octubre de 2018

APERTURA DEL MERCADO DE FUTUROS CHICAGO BOARD OF TRADE

MAÍZ

CONTRATO	DÓLARES POR BUSHEL	DÓLARES POR TONELADA	PESOS POR TONELADA	VAR. DIA ANT. CTS. DLS/BUSHEL	% VAR. DIARIA	COSTO PRIMA DLS/TON	
						CALL	PUT
DEC8	3.6475	143.60	2,875.62	0.00	0.00	3.40	1.77
MAR9	3.7725	148.52	2,974.17	0.00	0.00	4.23	5.86
MAY9	3.8500	151.57	3,035.27	-0.25	-0.06	5.51	7.87
JUL9	3.9075	153.83	3,080.60	-0.25	-0.06	7.97	7.92

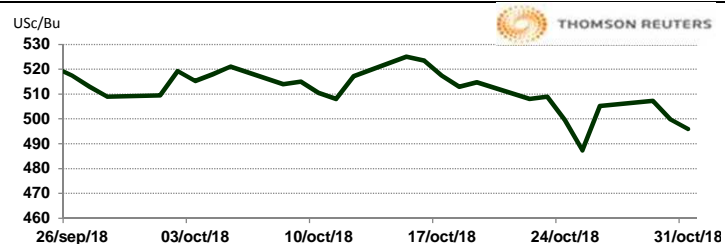
9:31 AM



TRIGO

CONTRATO	DÓLARES POR BUSHEL	DÓLARES POR TONELADA	PESOS POR TONELADA	VAR. DIA ANT. CTS. DLS/BUSHEL	% VAR. DIARIA	COSTO PRIMA DLS/TON	
						CALL	PUT
DEC8	4.9650	182.43	3,653.36	-3.25	-0.65	3.08	5.28
MAR9	5.1300	188.50	3,774.77	-4.50	-0.87	8.86	8.36
MAY9	5.2525	193.00	3,864.90	-4.75	-0.90	10.89	10.89
JUL9	5.3175	195.38	3,912.73	-4.75	-0.89	13.27	10.93

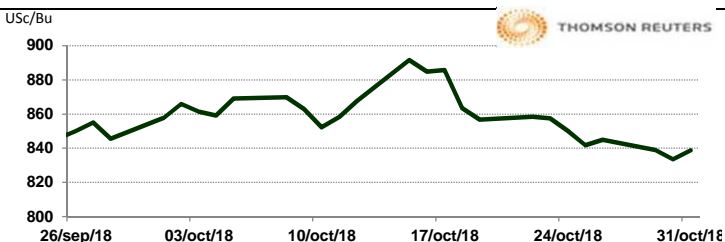
9:31 AM



SOYA

CONTRATO	DÓLARES POR BUSHEL	DÓLARES POR TONELADA	PESOS POR TONELADA	VAR. DIA ANT. CTS. DLS/BUSHEL	% VAR. DIARIA	COSTO PRIMA DLS/TON	
						CALL	PUT
NOV8	8.4000	308.65	6,180.90	6.50	0.78	1.84	0.05
JAN9	8.5250	313.24	6,272.88	5.50	0.65	5.10	8.82
MAR9	8.6575	318.11	6,370.38	5.25	0.61	10.10	10.47
MAY9	8.7950	323.16	6,471.55	5.25	0.60	12.40	14.61

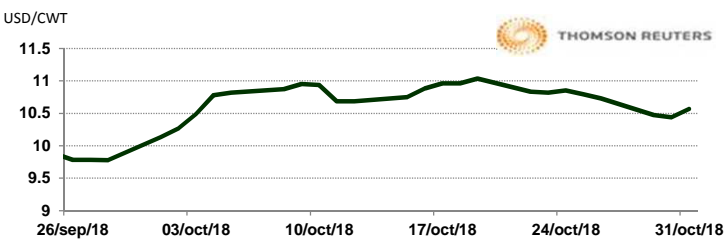
9:31 AM



ARROZ

CONTRATO	DÓLARES POR CWT	DÓLARES POR TONELADA	PESOS POR TONELADA	VAR. DIA ANT. CTS. DLS/CWT	% VAR. DIARIA	COSTO PRIMA DLS/TON	
						CALL	PUT
NOV8	10.5650	232.92	4,664.38	12.50	1.20	2.87	0.06
JAN9	10.4800	231.04	4,626.85	4.00	0.38	7.11	6.23
MAR9	10.6400	234.57	4,697.49	4.00	0.38	10.36	10.36
MAY9	10.6850	235.56	4,717.36	-9.00	-0.84	13.34	9.54

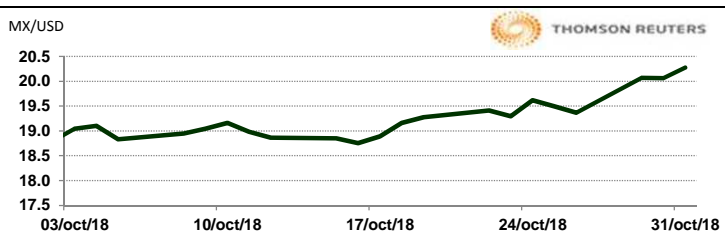
8:55 AM



TIPOS DE CAMBIO EMITIDOS POR EL BANCO DE MÉXICO

CONCEPTO	VARIACIÓN	COTIZACIÓN	% VAR. DIARIA
PESO/DÓLAR FIX	↑	20.0258	1.13
DÓLAR/EURO	↓	1.1342	1.1346
PESO/EURO	↓	22.7133	22.7213

9:31 AM



* No son precios de apertura corresponden al cierre de la jornada previa.

Tipo de cambio de referencia para conversión: \$20.0258 pesos/dólar



ASERCA

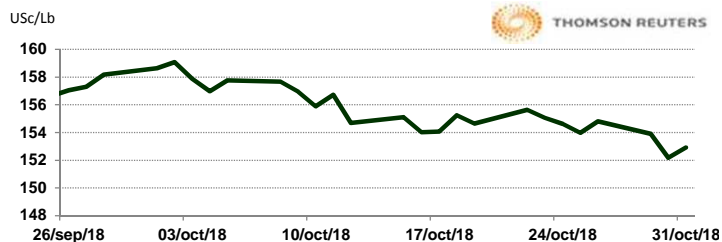
COORDINACION GENERAL DE ADMINISTRACIÓN DE RIESGOS DE PRECIOS ANTES DIRECCION GENERAL DE OPERACIONES FINANCIERAS

CHICAGO MERCANTILE EXCHANGE

BOVINO EN ENGORDA

CONTRATO	DÓLARES POR LIBRA	DÓLARES POR TONELADA	PESOS POR TONELADA	VAR. DIA ANT. CTS. DLS/LIBRA	% VAR. DIARIA	COSTO PRIMA DLS/TON	
						CALL	PUT
NOV8	1.5295	3,371.97	67,526.32	0.78	0.51	32.52	28.66
JAN9	1.4903	3,285.43	65,793.46	0.93	0.62	72.20	114.09
MAR9	1.4723	3,245.75	64,998.78	0.65	0.44	99.21	130.62
APR9	1.4840	3,271.66	65,517.53	0.38	0.25	118.50	117.95

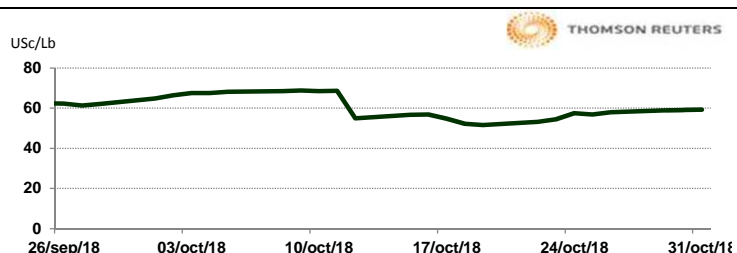
9:30 AM



CERDO EN CANAL

CONTRATO	DÓLARES POR LIBRA	DÓLARES POR TONELADA	PESOS POR TONELADA	VAR. DIA ANT. CTS. DLS/LIBRA	% VAR. DIARIA	COSTO PRIMA DLS/TON	
						CALL	PUT
DEC8	0.5940	1,309.54	26,224.67	0.40	0.68	55.67	77.16
FEB9	0.6685	1,473.79	29,513.79	-0.10	-0.15	116.84	96.45
APR9	0.7123	1,570.24	31,445.32	-0.53	-0.73	117.95	123.46
MAY9	0.7610	1,677.72	33,597.60	-0.53	-0.69	138.89	125.11

9:31 AM

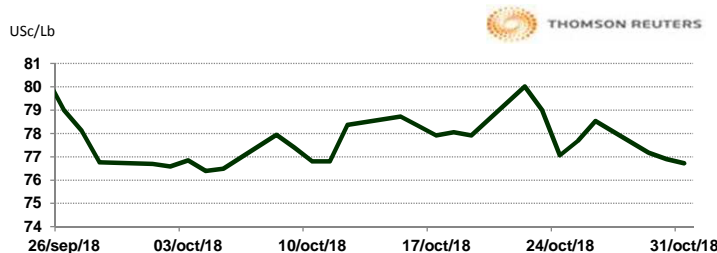


INTERCONTINENTAL EXCHANGE - NEW YORK

ALGODÓN

CONTRATO	DÓLARES POR LIBRA	DÓLARES POR PACA	PESOS POR PACA	VAR. DIA ANT. CTS. DLS/LIBRA	% VAR. DIARIA	COSTO PRIMA DLS/PACA	
						CALL	PUT
DEC8	0.7685	384.25	7,694.91	-0.05	-0.07	5.05	5.55
MAR9	0.7821	391.05	7,831.09	-0.15	-0.19	16.05	14.25
MAY9	0.7930	396.50	7,940.23	-0.21	-0.26	20.30	17.75
JUL9	0.8005	400.25	8,015.33	-0.29	-0.36	22.70	21.00

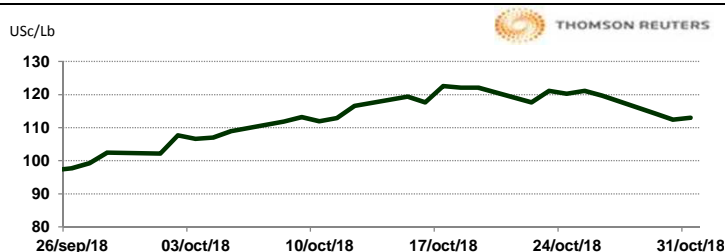
9:31 AM



CAFÉ

CONTRATO	DÓLARES POR LIBRA	DÓLARES POR QUINTAL	PESOS POR QUINTAL	VAR. DIA ANT. CTS. DLS/LIBRA	% VAR. DIARIA	COSTO PRIMA DLS/QUINTAL	
						CALL	PUT
DEC8	1.1345	115.05	2,304.02	1.05	0.93	1.39	4.03
MAR9	1.1725	118.91	2,381.19	0.95	0.82	7.28	6.01
MAY9	1.1975	121.44	2,431.96	1.00	0.84	7.89	9.16
JUL9	1.2205	123.77	2,478.67	0.85	0.70	10.32	9.11

9:31 AM

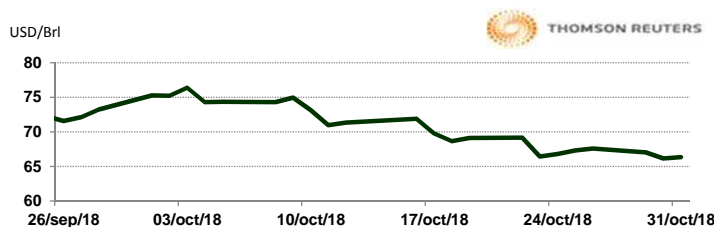


NEW YORK MERCANTILE EXCHANGE

CRUDO LIGERO WTI

CONTRATO	DÓLARES POR BARRIL	PESOS POR BARRIL	VAR. DIA ANT. CTS. DLS/BARRIL	% VAR.
DEC8	66.43	1,330.31	0.25	0.38
JAN9	66.59	1,333.52	0.28	0.42
FEB9	66.70	1,335.72	0.28	0.42
MAR9	66.83	1,338.32	0.28	0.42

9:31 AM



* No son precios de apertura corresponden al cierre de la jornada previa.

Tipo de cambio de referencia para conversión: \$20.0258 pesos/dólar