



ASERCA

COORDINACION GENERAL DE ADMINISTRACIÓN DE RIESGOS DE PRECIOS ANTES DIRECCION GENERAL DE OPERACIONES FINANCIERAS

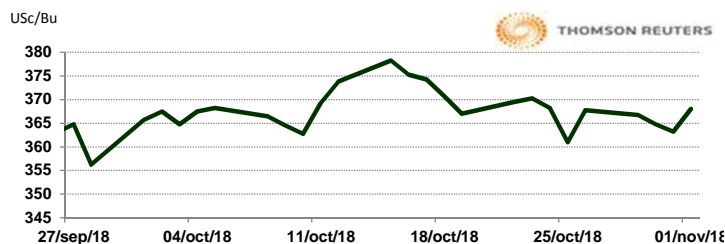
1 de noviembre de 2018

APERTURA DEL MERCADO DE FUTUROS CHICAGO BOARD OF TRADE

MAÍZ

CONTRATO	DÓLARES POR BUSHEL	DÓLARES POR TONELADA	PESOS POR TONELADA	VAR. DIA ANT. CTS. DLS/BUSHEL	% VAR. DIARIA	COSTO PRIMA DLS/TON	
						CALL	PUT
DEC8	3.6850	145.07	2,947.53	5.25	1.45	2.36	3.05
MAR9	3.8075	149.89	3,045.51	5.00	1.33	5.22	5.31
MAY9	3.8850	152.95	3,107.50	4.75	1.24	6.40	7.92
JUL9	3.9450	155.31	3,155.50	4.75	1.22	8.66	6.99

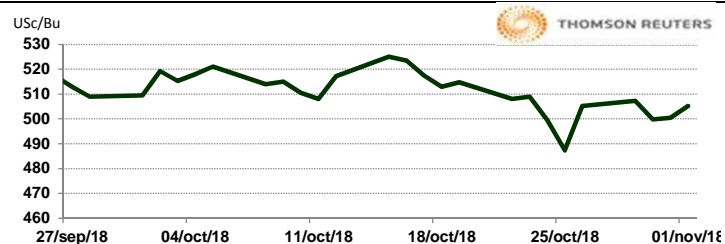
9:32 AM



TRIGO

CONTRATO	DÓLARES POR BUSHEL	DÓLARES POR TONELADA	PESOS POR TONELADA	VAR. DIA ANT. CTS. DLS/BUSHEL	% VAR. DIARIA	COSTO PRIMA DLS/TON	
						CALL	PUT
DEC8	5.0525	185.65	3,771.93	4.75	0.95	3.40	5.33
MAR9	5.2050	191.25	3,885.78	4.50	0.87	8.13	8.63
MAY9	5.3225	195.57	3,973.50	4.75	0.90	10.56	11.48
JUL9	5.3800	197.68	4,016.43	4.00	0.75	11.39	13.60

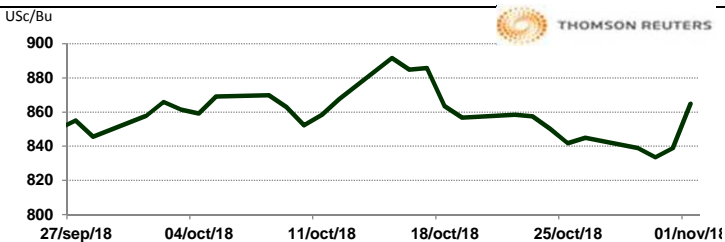
9:32 AM



SOYA

CONTRATO	DÓLARES POR BUSHEL	DÓLARES POR TONELADA	PESOS POR TONELADA	VAR. DIA ANT. CTS. DLS/BUSHEL	% VAR. DIARIA	COSTO PRIMA DLS/TON	
						CALL	PUT
NOV8	8.6500	317.83	6,457.64	26.00	3.10	0.05	5.56
JAN9	8.7875	322.89	6,560.29	27.00	3.17	7.99	8.63
MAR9	8.9125	327.48	6,653.60	26.25	3.03	10.75	13.96
MAY9	9.0450	332.35	6,752.52	25.75	2.93	15.80	14.33

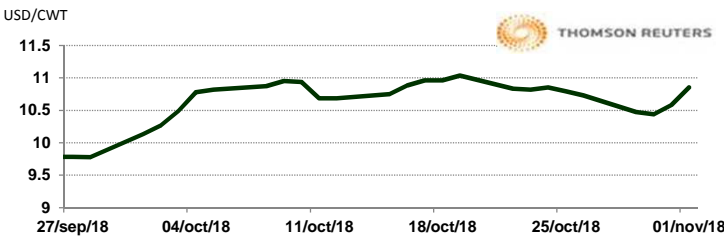
9:31 AM



ARROZ

CONTRATO	DÓLARES POR CWT	DÓLARES POR TONELADA	PESOS POR TONELADA	VAR. DIA ANT. CTS. DLS/CWT	% VAR. DIARIA	COSTO PRIMA DLS/TON	
						CALL	PUT
NOV8	10.8800	239.86	4,873.47	30.00	2.84	0.06	1.54
JAN9	10.7950	237.99	4,835.39	24.00	2.27	5.02	10.42
MAR9	10.9500	241.41	4,904.82	21.50	2.00	8.16	13.94
MAY9	10.8750	239.75	4,871.23	0.00	0.00	12.68	11.02

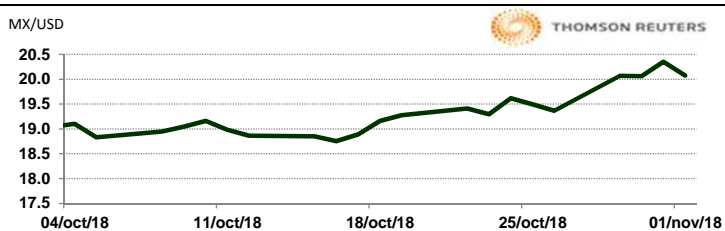
9:32 AM



TIPOS DE CAMBIO EMITIDOS POR EL BANCO DE MÉXICO

CONCEPTO	VARIACIÓN	COTIZACIÓN	% VAR. DIARIA
PESO/DÓLAR FIX	↑	20.3177	1.46
DÓLAR/EURO	↑	1.1404	1.1407
PESO/EURO	↑	23.1703	23.1764

9:32 AM



* No son precios de apertura corresponden al cierre de la jornada previa.

Tipo de cambio de referencia para conversión: \$20.3177 pesos/dólar



ASERCA

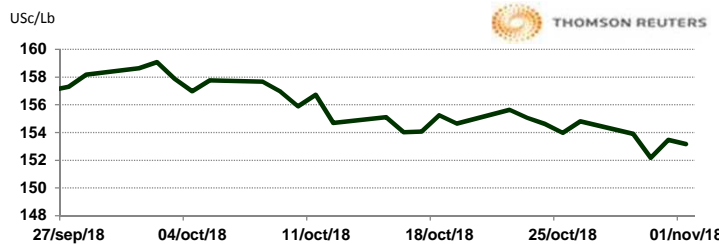
COORDINACION GENERAL DE ADMINISTRACIÓN DE RIESGOS DE PRECIOS ANTES DIRECCION GENERAL DE OPERACIONES FINANCIERAS

CHICAGO MERCANTILE EXCHANGE

BOVINO EN ENGORDA

CONTRATO	DÓLARES POR LIBRA	DÓLARES POR TONELADA	PESOS POR TONELADA	VAR. DIA ANT. CTS. DLS/LIBRA	% VAR. DIARIA	COSTO PRIMA DLS/TON	
						CALL	PUT
NOV8	1.5318	3,376.93	68,611.38	-0.30	-0.20	22.60	34.17
JAN9	1.5043	3,316.30	67,379.58	0.30	0.20	91.49	88.74
MAR9	1.4870	3,278.27	66,606.91	0.48	0.32	115.19	110.23
APR9	1.4968	3,299.76	67,043.64	0.18	0.12	112.99	123.46

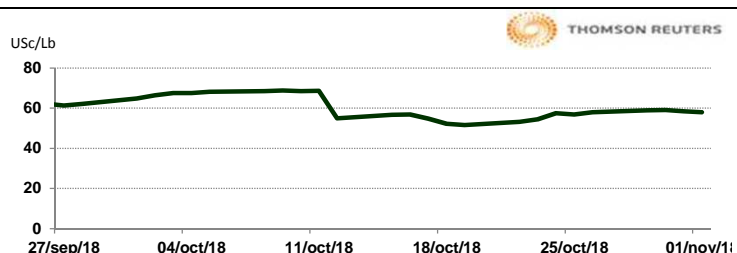
9:32 AM



CERDO EN CANAL

CONTRATO	DÓLARES POR LIBRA	DÓLARES POR TONELADA	PESOS POR TONELADA	VAR. DIA ANT. CTS. DLS/LIBRA	% VAR. DIARIA	COSTO PRIMA DLS/TON	
						CALL	PUT
DEC8	0.5800	1,278.68	25,979.83	-0.45	-0.77	70.55	60.63
FEB9	0.6510	1,435.21	29,160.12	-0.23	-0.34	95.90	110.78
APR9	0.7028	1,549.30	31,478.15	-0.05	-0.07	122.91	115.74
MAY9	0.7568	1,668.35	33,896.96	0.08	0.10	124.01	132.83

9:32 AM

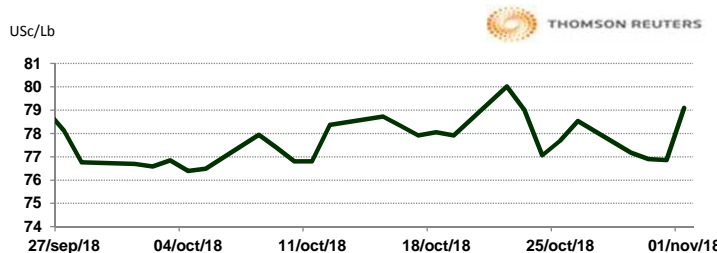


INTERCONTINENTAL EXCHANGE - NEW YORK

ALGODÓN

CONTRATO	DÓLARES POR LIBRA	DÓLARES POR PACA	PESOS POR PACA	VAR. DIA ANT. CTS. DLS/LIBRA	% VAR. DIARIA	COSTO PRIMA DLS/PACA	
						CALL	PUT
DEC8	0.7921	396.05	8,046.83	2.35	3.06	1.65	12.35
MAR9	0.8051	402.55	8,178.89	2.21	2.82	9.95	23.45
MAY9	0.8144	407.20	8,273.37	1.95	2.45	15.80	23.35
JUL9	0.8191	409.55	8,321.11	1.56	1.94	18.45	26.70

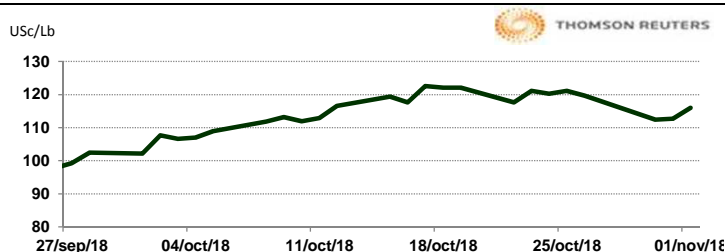
9:32 AM



CAFÉ

CONTRATO	DÓLARES POR LIBRA	DÓLARES POR QUINTAL	PESOS POR QUINTAL	VAR. DIA ANT. CTS. DLS/LIBRA	% VAR. DIARIA	COSTO PRIMA DLS/QUINTAL	
						CALL	PUT
DEC8	1.1565	117.28	2,382.93	2.95	2.62	1.27	3.60
MAR9	1.1925	120.93	2,457.11	2.80	2.40	5.13	8.73
MAY9	1.2185	123.57	2,510.68	2.85	2.39	7.80	8.81
JUL9	1.2500	126.77	2,575.59	3.60	2.97	8.04	11.69

9:32 AM

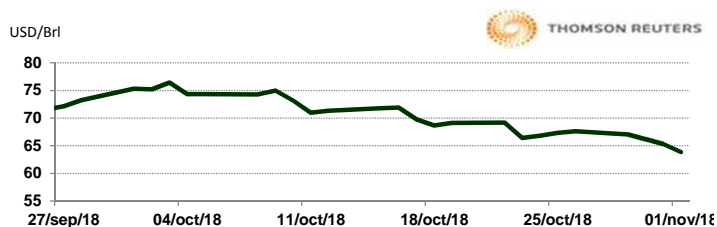


NEW YORK MERCANTILE EXCHANGE

CRUDO LIGERO WTI

CONTRATO	DÓLARES POR BARRIL	PESOS POR BARRIL	VAR. DIA ANT. CTS. DLS/BARRIL	% VAR.
DEC8	64.01	1,300.54	-1.30	-1.99
JAN9	64.14	1,303.18	-1.30	-1.99
FEB9	64.25	1,305.41	-1.33	-2.03
MAR9	64.35	1,307.44	-1.38	-2.10

9:32 AM



* No son precios de apertura corresponden al cierre de la jornada previa.

Tipo de cambio de referencia para conversión: \$20.3177 pesos/dólar