

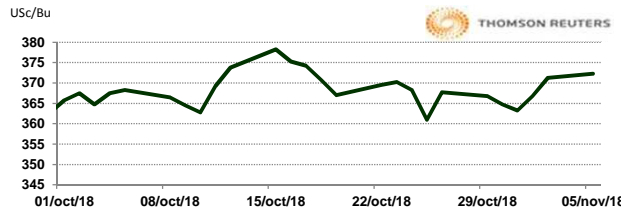


APERTURA DEL MERCADO DE FUTUROS
 CHICAGO BOARD OF TRADE

MAÍZ

CONTRATO	DÓLARES POR BUSHEL	DÓLARES POR TONELADA	PESOS POR TONELADA	VAR. DIA ANT. CTS. DLS/BUSHEL	% VAR. DIARIA	COSTO PRIMA DLS/TON	
						CALL	PUT
DEC8	3.7275	146.75	2,954.41	1.50	0.40	2.95	1.97
MAR9	3.8475	151.47	3,049.52	1.50	0.39	6.20	4.23
MAY9	3.9225	154.42	3,108.96	1.00	0.26	7.28	6.30
JUL9	3.9800	156.69	3,154.54	1.00	0.25	8.12	8.96

9:27 AM

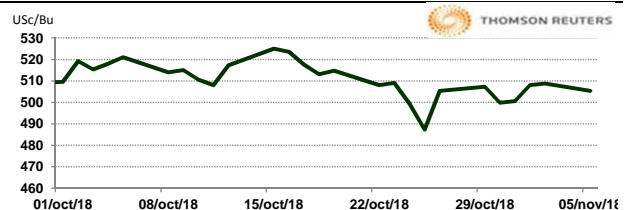


Llamada de apertura de estable al alza 2 centavos de dólar por bushel. Los futuros de maíz se mostraron firmes ante las expectativas de que el USDA recortará su estimación de los rendimientos de Estados Unidos en el informe mensual de oferta y demanda esta semana. Las preocupaciones sobre la demanda limita las ganancias. El USDA anuncia una venta diaria de 101,745 toneladas de maíz hacia México. Una encuesta de Reuters a diversos analistas indicó que se espera en promedio una baja a 180 bushels por acre, con un rango de 178.2 a 181 bushels por acre y versus 180.7 bushels por acre del mes anterior.

TRIGO

CONTRATO	DÓLARES POR BUSHEL	DÓLARES POR TONELADA	PESOS POR TONELADA	VAR. DIA ANT. CTS. DLS/BUSHEL	% VAR. DIARIA	COSTO PRIMA DLS/TON	
						CALL	PUT
DEC8	5.0525	185.65	3,737.62	-3.50	-0.69	3.17	4.36
MAR9	5.2150	191.62	3,857.83	-2.50	-0.48	9.60	8.13
MAY9	5.3350	196.03	3,946.60	-2.25	-0.42	12.08	9.97
JUL9	5.4050	198.60	3,998.39	-2.25	-0.41	12.91	11.90

9:27 AM

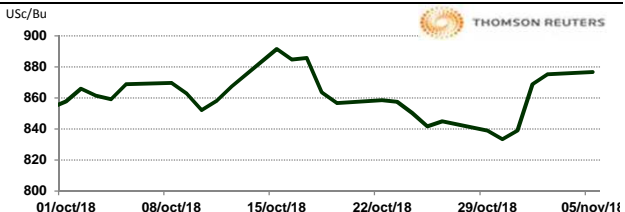


Llamada de apertura a la baja 2 centavos de dólar por bushel. Existe un ligero retroceso técnico esperado en el trigo. Hay resistencia para el índice de referencia del contrato de trigo de invierno rojo suave de diciembre, se registró en un promedio móvil de 40 días durante la noche. Hay buenas lluvias en Europa, lloverá en Francia, Italia, España y el Reino Unido y esto ayudará a los cultivos. Continúa el retraso en la siembra de trigo de invierno y en las últimas semanas se ha visto un incremento en la demanda por trigo americano.

SOYA

CONTRATO	DÓLARES POR BUSHEL	DÓLARES POR TONELADA	PESOS POR TONELADA	VAR. DIA ANT. CTS. DLS/BUSHEL	% VAR. DIARIA	COSTO PRIMA DLS/TON	
						CALL	PUT
NOV8	8.7675	322.15	6,485.82	1.50	0.17	OP. EXP.	OP. EXP.
JAN9	8.8950	326.84	6,580.14	1.75	0.20	10.15	6.61
MAR9	9.0150	331.24	6,668.91	1.50	0.17	12.49	12.86
MAY9	9.1450	336.02	6,765.08	1.00	0.11	14.65	16.99

9:21 AM

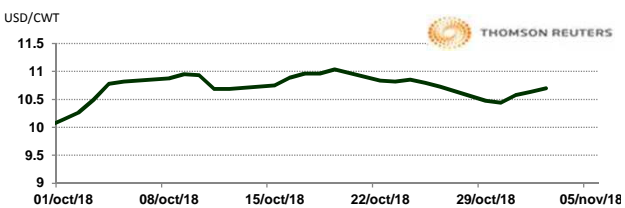


Llamada de apertura al alza de 3 a 5 centavos de dólar por bushel. Se presenta toma de ganancias en el mercado de la soya después de cuatro días consecutivos con números positivos. Las preocupaciones sobre las exportaciones también pesan en el mercado después de que el agregado del USDA redujera las perspectivas 2018/19 de las importaciones chinas a 85 millones de toneladas, cifra inferior a la estimación oficial del USDA de 94 millones de toneladas. Lo importante del reporte será si por fin el USDA muestra menor estimado de exportación, ya que eso puede aumentar fuerte los inventarios finales de EUA y mundiales. Como es de esperar, ante tan altos inventarios, los productores de EUA van a sembrar menos soya el próximo año.

ARROZ

CONTRATO	DÓLARES POR CWT	DÓLARES POR TONELADA	PESOS POR TONELADA	VAR. DIA ANT. CTS. DLS/CWT	% VAR. DIARIA	COSTO PRIMA DLS/TON	
						CALL	PUT
NOV8	10.7000	235.89	4,749.25	0.00	0.00	OP. EXP.	OP. EXP.
JAN9	10.8450	239.09	4,813.61	10.00	0.93	6.56	7.77
MAR9	11.0000	242.51	4,882.40	8.50	0.78	11.24	13.12
MAY9	11.0400	243.39	4,900.16	0.00	0.00	12.90	12.02

8:30 AM

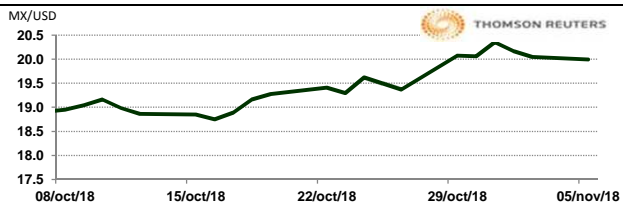


Llamada de apertura al alza. Los futuros de arroz sin descascarar reaccionan ante un sólido informe semanal de ventas de exportación y el tweet del presidente Trump sobre las relaciones con China. Trump dijo que tuvo una buena conversación con el presidente Xi sobre asuntos comerciales y Corea del Norte. Los chinos dijeron que esperan que continúe una relación estable y también expresaron su esperanza de tener menos ojivas nucleares en la Península Coreana. La cosecha ha terminado en muchas partes del Medio Sur, aunque aún queda un poco por hacer en Mississippi y Arkansas y, como Texas y Louisiana comenzaban a cosechar la segunda cosecha. La venta de granjas no parece ser muy activa. Se dice que el almacenamiento es difícil de encontrar cerca de la Costa del Golfo y en Texas. Se reportaron rendimientos de buenos a excelentes en Texas y Louisiana, y se están realizando informes de rendimientos de buenos a muy buenos en Mississippi y Arkansas. Los rendimientos de molinenda han sido aceptables a muy buenos.

TIPOS DE CAMBIO EMITIDOS POR EL BANCO DE MÉXICO

CONCEPTO	VARIACIÓN	COTIZACIÓN	% VAR. DIARIA	
PESO/DÓLAR FIX	↓	20.1329	-0.91	
DÓLAR/EURO	↑	1.1403	1.1407	0.16
PESO/EURO	↑	22.9575	22.9656	0.16

9:27 AM



* No son precios de apertura corresponden al cierre de la jornada previa.

Tipo de cambio de referencia para conversión: \$20.1329 pesos/dólar



ASERCA

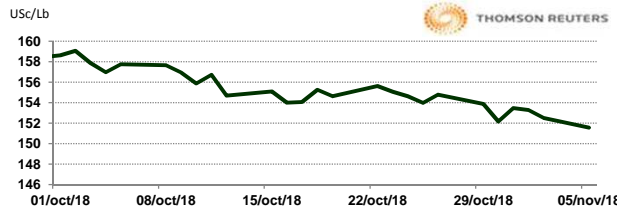
COORDINACION GENERAL DE ADMINISTRACION DE RIESGOS DE PRECIOS
 ANTES DIRECCION GENERAL DE OPERACIONES FINANCIERAS

CHICAGO MERCANTILE EXCHANGE

BOVINO EN ENGORDA

CONTRATO	DÓLARES POR LIBRA	DÓLARES POR TONELADA	PESOS POR TONELADA	VAR. DIA ANT. CTS. DLS/LIBRA	% VAR. DIARIA	COSTO PRIMA DLS/TON	
						CALL	PUT
NOV8	1.5160	3,342.20	67,288.26	-0.90	-0.59	30.31	19.29
JAN9	1.4903	3,285.43	66,145.33	-0.73	-0.48	83.22	88.74
MAR9	1.4750	3,251.81	65,468.46	-0.75	-0.51	111.88	106.37
APR9	1.4865	3,277.17	65,978.89	-0.80	-0.54	132.28	100.31

9:26 AM

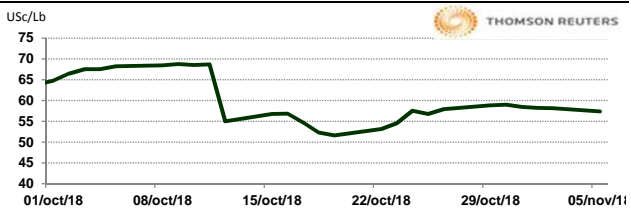


Llamada de apertura a la baja, los operadores de futuros de ganado gordo tuvieron el viernes una ronda comercial extremadamente cautelosa, muy reacios a los energéticos cambios en los precios hasta que el mercado de contado estuviera realmente listo para asentar su pie en una o en otra dirección. El cierre de la sesión se dio en un rango entre 5 y 15 puntos al alza en todos los contratos de la pizarra de ganado gordo. El mercado de ganado flaco por su parte registró el viernes un cierre moderadamente a la baja, perdiendo entre 47 a 85 puntos en toda la pizarra. El rally al final de la semana en el mercado de maíz demostró sin duda ser un factor que financió la debilidad en el mercado de ganado flaco. Se espera apertura mixta en los mercados de ganado gordo y flaco, gracias a la combinación de la fortaleza del mercado de contado y la incertidumbre sobre la demanda de carne de res en noviembre.

CERDO EN CANAL

CONTRATO	DÓLARES POR LIBRA	DÓLARES POR TONELADA	PESOS POR TONELADA	VAR. DIA ANT. CTS. DLS/LIBRA	% VAR. DIARIA	COSTO PRIMA DLS/TON	
						CALL	PUT
DEC8	0.5740	1,265.45	25,477.22	-0.73	-1.25	61.73	58.97
FEB9	0.6433	1,418.12	28,550.90	-0.33	-0.50	108.58	94.25
APR9	0.7023	1,548.19	31,169.64	-0.38	-0.53	125.66	112.44
MAY9	0.7625	1,681.02	33,843.86	-0.05	-0.07	132.28	125.66

9:27 AM



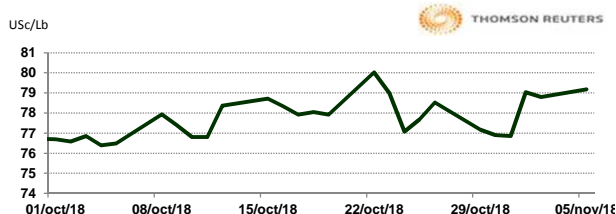
Llamada de apertura a la baja. Los futuros de cerdo en canal cerraron su sesión del viernes de forma mixta, con cierres entre 15 puntos al alza y 40 puntos a la baja. El volumen cotizado fue muy bajo, con contratos cercanos perdiendo terreno contra los diferidos. Los valores de canales cerraron moderadamente a la baja, presionados por baja demanda por cortes picnic, costilla y tocino. Los compradores de cerdos deben reanudar hoy sus labores de compra con licitaciones entre estables y \$1 a la baja. La cadena de producción estuvo a solo algunos animales de establecer un nuevo record la semana pasada, pero podremos ver un aumento de sacrificios esta semana, sumando probablemente más de 2.6 millones de cabezas. Esperamos que los futuros de cerdo en canal abran su sesión de hoy de forma mixta, con operadores luchando por evaluar el equilibrio entre la oferta y la demanda de carne de cerdo para este final de año.

INTERCONTINENTAL EXCHANGE - NEW YORK

ALGODÓN

CONTRATO	DÓLARES POR LIBRA	DÓLARES POR PACA	PESOS POR PACA	VAR. DIA ANT. CTS. DLS/LIBRA	% VAR. DIARIA	COSTO PRIMA DLS/PACA	
						CALL	PUT
DEC8	0.7925	396.25	7,977.66	0.46	0.58	3.90	4.95
MAR9	0.8066	403.30	8,119.60	0.35	0.44	14.25	17.70
MAY9	0.8187	409.35	8,241.40	0.31	0.38	18.85	21.05
JUL9	0.8286	414.30	8,341.06	0.35	0.42	21.65	24.10

9:27 AM

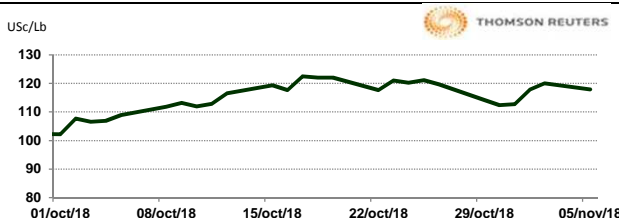


Llamada de apertura al alza. Los futuros de algodón del ICE se fortalecen esta mañana de lunes por la baja del dólar. En otras noticias, las exportaciones estadounidenses de algodón en septiembre se registraron en 715,034 pacas de acuerdo con los datos de comercio del Censo. Eso fue un 12.22% menos que en agosto, pero un 23.89% más que en septiembre de 2017. Se prevé que la superficie de algodón americano (Upland) de EE.UU. disminuirá ligeramente a 13.5 millones de acres en 2019, según las proyecciones a largo plazo del USDA.

CAFÉ

CONTRATO	DÓLARES POR LIBRA	DÓLARES POR QUINTAL	PESOS POR QUINTAL	VAR. DIA ANT. CTS. DLS/LIBRA	% VAR. DIARIA	COSTO PRIMA DLS/QUINTAL	
						CALL	PUT
DEC8	1.1805	119.72	2,410.26	-2.00	-1.67	2.38	2.33
MAR9	1.2165	123.37	2,483.76	-2.20	-1.78	9.24	5.33
MAY9	1.2445	126.21	2,540.93	-2.00	-1.58	9.84	8.37
JUL9	1.2670	128.49	2,586.87	-2.20	-1.71	12.31	8.36

9:27 AM



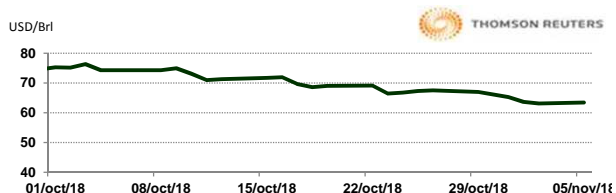
Llamada de apertura a la baja. Los futuros de café arábica del ICE se debilitan esta mañana por la baja del real, en sintonía, comerciantes dijeron que la perspectiva de una gran cosecha en Vietnam, donde se espera que la cosecha esté en pleno apogeo en la segunda quincena de noviembre, puso fin al reciente repunte de los precios. El café robusta para enero, cayó \$37, o 2.1%, a \$1,692 por tonelada. El café arábica para diciembre bajó 1.75 centavos, o 1.5%, a \$1.1830 por libra.

NEW YORK MERCANTILE EXCHANGE

CRUDO LIGERO WT1

CONTRATO	DÓLARES POR BARRIL	PESOS POR BARRIL	VAR. DIA ANT. CTS. DLS/BARRIL	% VAR.
DEC8	63.57	1,279.85	0.43	0.68
JAN9	63.70	1,282.47	0.42	0.66
FEB9	63.76	1,283.67	0.35	0.55
MAR9	63.88	1,286.09	0.32	0.50

9:27 AM



* No son precios de apertura corresponden al cierre de la jornada previa.

Tipo de cambio de referencia para conversión: \$20.1329 pesos/dólar