

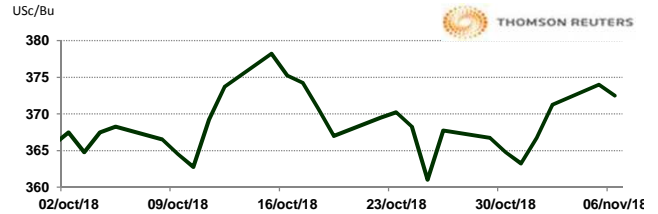


APERTURA DEL MERCADO DE FUTUROS
 CHICAGO BOARD OF TRADE

MAÍZ

CONTRATO	DÓLARES POR BUSHEL	DÓLARES POR TONELADA	PESOS POR TONELADA	VAR. DIA ANT. CTS. DLS/BUSHEL	% VAR. DIARIA	COSTO PRIMA DLS/TON	
						CALL	PUT
DEC8	3.7250	146.65	2,927.60	-1.50	-0.40	3.05	1.97
MAR9	3.8425	151.27	3,019.94	-1.50	-0.39	6.00	4.28
MAY9	3.9200	154.32	3,080.85	-1.75	-0.44	7.38	6.35
JUL9	3.9750	156.49	3,124.08	-2.00	-0.50	7.87	8.56

9:34 AM

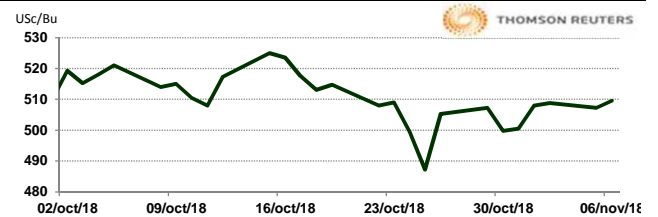


Llamada de apertura de estable a la baja 2 centavos de dólar por bushel. El mercado del maíz está listo para una ronda de toma de ganancias después de tres días consecutivos de ganancias que llevaron los precios para el contrato más activo al nivel más alto desde mediados de octubre. Este año los niveles de vomitoxina se han elevado en el maíz, debido a las lluvias que propiciaron el desarrollo de hongos. De acuerdo con funcionarios de Smithfield Food Inc. el maíz proveniente de Iowa y Nebraska presentan altos niveles de micotoxina, que es altamente nociva para todas las especies animales, incluidos los seres humanos. Recomendamos tener mucho cuidado con el maíz y el DDG importado de EE.UU., ya que puede contener esta micotoxina en niveles no aceptables.

TRIGO

CONTRATO	DÓLARES POR BUSHEL	DÓLARES POR TONELADA	PESOS POR TONELADA	VAR. DIA ANT. CTS. DLS/BUSHEL	% VAR. DIARIA	COSTO PRIMA DLS/TON	
						CALL	PUT
DEC8	5.1000	187.39	3,741.04	2.75	0.54	3.67	3.54
MAR9	5.2525	193.00	3,852.90	2.25	0.43	8.54	10.38
MAY9	5.3675	197.22	3,937.26	2.00	0.37	10.29	12.22
JUL9	5.4400	199.89	3,990.44	1.25	0.23	12.81	11.80

9:34 AM

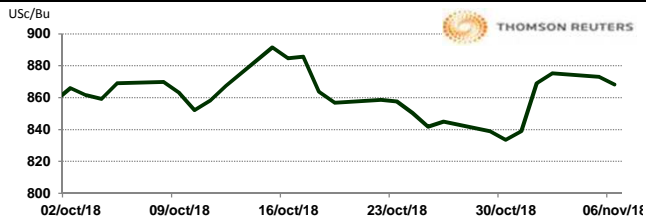


Llamada de apertura de estable al alza 2 centavos de dólar por bushel. Se espera el mismo rango de cotización de las últimas semanas. El mercado recibe apoyo en el informe del USDA, mismo que mostró calificaciones de buenas a excelentes para el cultivo del trigo de invierno con un 51 por ciento, por debajo de lo esperado. La resistencia técnica, las preocupaciones sobre el programa de exportación de los Estados Unidos limitan la resistencia del trigo. El trigo de invierno lleva una siembra del 84% versus 78% de la semana pasada y 90% del promedio de los últimos cinco años. Las exportaciones de trigo de la Unión Europea en lo que llevamos del ciclo son de 5.4 millones de toneladas, 24% menos que las 7.1 millones que se tenían el año anterior.

SOYA

CONTRATO	DÓLARES POR BUSHEL	DÓLARES POR TONELADA	PESOS POR TONELADA	VAR. DIA ANT. CTS. DLS/BUSHEL	% VAR. DIARIA	COSTO PRIMA DLS/TON	
						CALL	PUT
NOV8	8.6675	318.48	6,357.93	-6.25	-0.72	OP. EXP.	OP. EXP.
JAN9	8.8025	323.44	6,456.96	-5.50	-0.62	8.22	7.81
MAR9	8.9275	328.03	6,548.65	-5.50	-0.61	10.75	13.32
MAY9	9.0600	332.90	6,645.84	-5.50	-0.60	15.80	13.96

9:33 AM

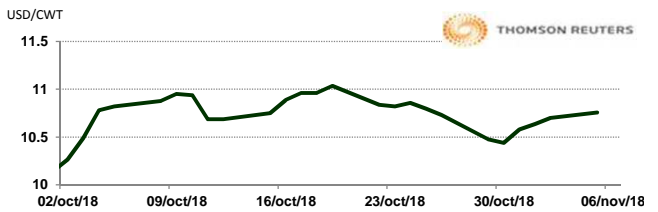


Llamada de estable a la baja de 2 centavos de dólar por bushel. El informe del USDA muestra la cosecha de soya 6 puntos porcentuales por detrás el promedio de cinco años lo que brinda apoyo al mercado, pero las preocupaciones actuales sobre la guerra comercial con China continúan generando un tono bajista y limitando las oportunidades de compra. No se espera mejore la demanda en lo que resta de noviembre y esto debilita a los precios. El mercado estará al pendiente del reporte de oferta y demanda del USDA del jueves.

ARROZ

CONTRATO	DÓLARES POR CWT	DÓLARES POR TONELADA	PESOS POR TONELADA	VAR. DIA ANT. CTS. DLS/CWT	% VAR. DIARIA	COSTO PRIMA DLS/TON	
						CALL	PUT
NOV8	10.7550	237.11	4,733.52	0.00	0.00	OP. EXP.	OP. EXP.
JAN9	10.7900	237.88	4,748.92	-1.00	-0.09	6.17	6.17
MAR9	11.0200	242.95	4,850.15	6.50	0.59	11.52	12.51
MAY9	11.0750	244.16	4,874.36	0.00	0.00	13.17	11.52

8:32 AM

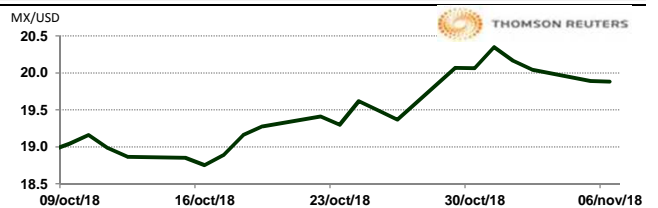


Llamada de apertura al alza. Los futuros de arroz de Chicago suben esta mañana a pesar del dólar fuerte y la debilidad del precio del petróleo. Los exportadores de arroz y otros productos básicos de la India están entablando acuerdos con importadores iraníes bajo un mecanismo de pago en rupias antes de la implementación de las sanciones estadounidenses contra el país de Medio Oriente, informa Arabian Business. El USDA debería seguir mostrando una producción muy fuerte en EE.UU., aunque la producción podría ser un poco menor a la estimada durante el mes pasado debido a los retrasos en la cosecha causados por demasiada lluvia y algunas pérdidas de rendimiento resultantes de los retrasos.

TIPOS DE CAMBIO EMITIDOS POR EL BANCO DE MÉXICO

CONCEPTO	VARIACIÓN	COTIZACIÓN	% VAR. DIARIA	
PESO/DÓLAR FIX	↓	19.9636	-0.84	
DÓLAR/EURO	↑	1.1413	1.1416	0.06
PESO/EURO	↑	22.7845	22.7904	0.06

9:34 AM



* No son precios de apertura corresponden al cierre de la jornada previa.

Tipo de cambio de referencia para conversión: \$19.9636 pesos/dólar



ASERCA

COORDINACION GENERAL DE ADMINISTRACION DE RIESGOS DE PRECIOS
 ANTES DIRECCION GENERAL DE OPERACIONES FINANCIERAS

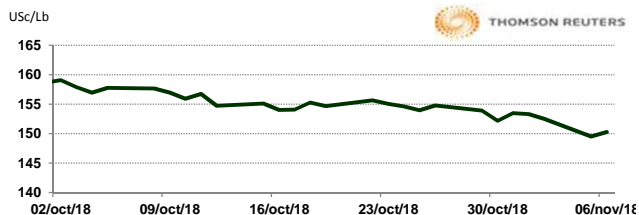
CHICAGO MERCANTILE EXCHANGE

BOVINO EN ENGORDA

CONTRATO	DÓLARES POR LIBRA	DÓLARES POR TONELADA	PESOS POR TONELADA	VAR. DIA ANT. CTS. DLS/LIBRA	% VAR. DIARIA	COSTO PRIMA DLS/TON	
						CALL	PUT
NOV8	1.5020	3,311.34	66,106.25	0.70	0.47	18.19	29.21
JAN9	1.4718	3,244.65	64,774.88	0.75	0.51	67.24	101.96
MAR9	1.4598	3,218.19	64,246.74	0.55	0.38	101.41	114.09
APR9	1.4730	3,247.41	64,829.90	0.48	0.32	102.51	128.42

9:34 AM

Llamada de apertura al alza. Los futuros de ganado bovino en pie del CME suben esta mañana debido a compras de fondos y la fuerza de los principales cortes de carne de res. Los datos de exportación de carne de res para el mes de septiembre publicados ayer señala que el total de embarques de 259 millones de libras fue un nivel bajo de cinco meses y representa un aumento de 7% contra septiembre 2017. El acumulado de embarques aumenta ahora 13% contra el año pasado. Corea del Sur sigue siendo un destino destacado, con un volumen aumentando hasta 25% en el mes y 43% en el año a la fecha y debería mantenerse sólido durante los próximos dos meses, ya que los aranceles de Corea del Sur para Australia, aumentarán hasta el final del año.

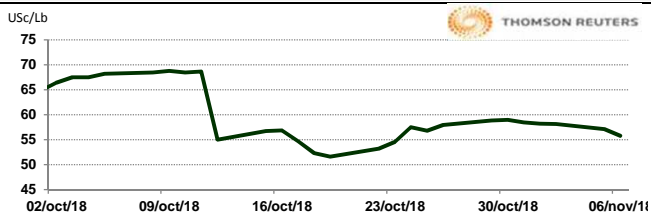


CERDO EN CANAL

CONTRATO	DÓLARES POR LIBRA	DÓLARES POR TONELADA	PESOS POR TONELADA	VAR. DIA ANT. CTS. DLS/LIBRA	% VAR. DIARIA	COSTO PRIMA DLS/TON	
						CALL	PUT
DEC8	0.5575	1,229.08	24,536.77	-1.35	-2.36	72.20	47.95
FEB9	0.6370	1,404.34	28,035.74	-0.43	-0.66	100.86	98.11
APR9	0.6945	1,531.11	30,566.44	-0.48	-0.68	116.29	117.95
MAY9	0.7530	1,660.08	33,141.15	-0.45	-0.59	122.36	127.87

9:34 AM

Llamada de apertura a la baja. Los futuros de porcinos del CME se encuentran presionados por un mayor número de ventas por parte de los inversionistas e incrementos en las dudas de que si la demanda será fuerte al cierre del trimestre del actual año. En las nueve semanas desde principios de septiembre, el total de sacrificios aumentó 0.2% contra el año pasado y en comparación con el reporte de inventarios de porcinos del USDA, los cuales señalan un aumento de 3.5%. Algunos analistas atribuyen esto a las pérdidas causadas por el virus PRRS en la primavera pasada. Los datos de las exportaciones de carne de porcino del mes de septiembre se reportaron mixtos, el volumen de cortes aumentó 2%, mientras que las exportaciones de variedades de carne disminuyeron 18%.



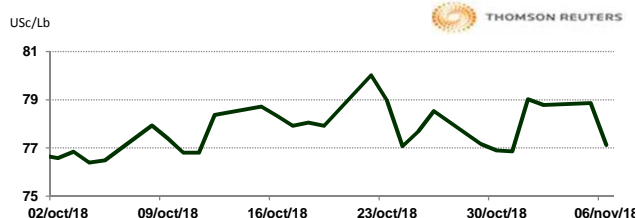
INTERCONTINENTAL EXCHANGE - NEW YORK

ALGODÓN

CONTRATO	DÓLARES POR LIBRA	DÓLARES POR PACA	PESOS POR PACA	VAR. DIA ANT. CTS. DLS/LIBRA	% VAR. DIARIA	COSTO PRIMA DLS/PACA	
						CALL	PUT
DEC8	0.7700	385.00	7,685.99	-1.87	-2.37	10.25	0.90
MAR9	0.7872	393.60	7,857.67	-1.62	-2.02	19.05	12.35
MAY9	0.8001	400.05	7,986.44	-1.62	-1.98	23.85	15.70
JUL9	0.8111	405.55	8,096.24	-1.56	-1.89	26.65	18.30

9:34 AM

Llamada de apertura a la baja. Los futuros de algodón del ICE se debilitan esta mañana de martes por la fuerza del dólar. En otras noticias, el informe de avance del cultivo mostró que el 94% del algodón en Estados Unidos tenía cápsulas abiertas. Los analistas esperan el informe mensual del USDA este jueves, que probablemente mostrará un número de producción de algodón en EE.UU. más bajo debido a las pérdidas por huracanes. El índice Cotlook A subió 2.20 centavos 88.60 Usc/lb. El AWP semanal del USDA es de 68.56 Usc/lb.

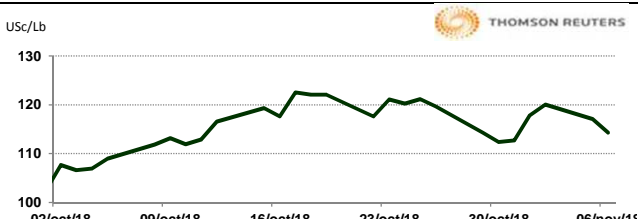


CAFÉ

CONTRATO	DÓLARES POR LIBRA	DÓLARES POR QUINTAL	PESOS POR QUINTAL	VAR. DIA ANT. CTS. DLS/LIBRA	% VAR. DIARIA	COSTO PRIMA DLS/QUINTAL	
						CALL	PUT
DEC8	1.1420	115.81	2,312.05	-2.90	-2.48	3.13	1.00
MAR9	1.1860	120.28	2,401.13	-2.45	-2.02	7.39	6.33
MAY9	1.2135	123.06	2,456.80	-2.30	-1.86	10.49	6.78
JUL9	1.2405	125.80	2,511.47	-2.10	-1.66	10.57	9.40

9:34 AM

Llamada de apertura a la baja. Los futuros de café arábica del ICE se debilitan esta mañana por la fuerza del dólar. En otras noticias, el café robusta brasileño ha estado llegando a Europa, un mercado que tradicionalmente no lo consume, con los envíos en los últimos meses impulsados por la escasez de suministros cambiarios y una caída en la moneda del país, comentaron fuentes comerciales. El café arábica para marzo subió 0.55 centavos, o 0.45%, a \$1.2160 por libra. El café robusta para enero aumentó \$6, o 0.4%, a \$1,694 por tonelada.

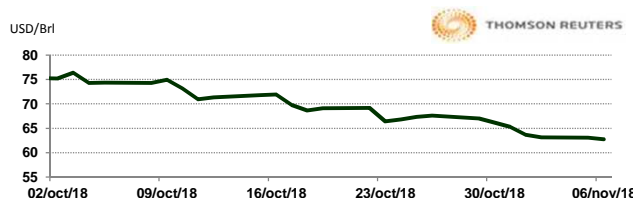


NEW YORK MERCANTILE EXCHANGE

CRUDO LIGERO WTI

CONTRATO	DÓLARES POR BARRIL	PESOS POR BARRIL	VAR. DIA ANT. CTS. DLS/BARRIL	% VAR.
DEC8	62.38	1,245.33	-0.72	-1.14
JAN9	62.52	1,248.12	-0.69	-1.09
FEB9	62.63	1,250.32	-0.68	-1.07
MAR9	62.77	1,253.12	-0.68	-1.07

9:34 AM



* No son precios de apertura corresponden al cierre de la jornada previa.

Tipo de cambio de referencia para conversión: \$19.9636 pesos/dólar