



ASERCA

**COORDINACION GENERAL DE ADMINISTRACIÓN DE RIESGOS DE PRECIOS
ANTES DIRECCION GENERAL DE OPERACIONES FINANCIERAS**

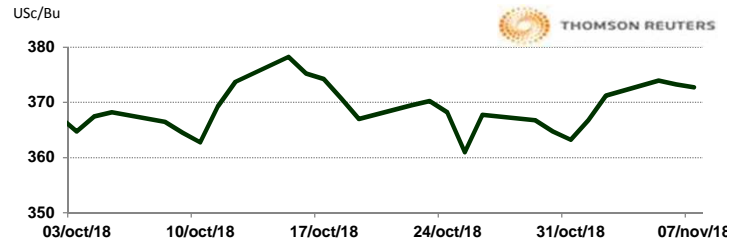
7 de noviembre de 2018

**APERTURA DEL MERCADO DE FUTUROS
CHICAGO BOARD OF TRADE**

MAÍZ

CONTRATO	DÓLARES POR BUSHEL	DÓLARES POR TONELADA	PESOS POR TONELADA	VAR. DIA ANT. CTS. DLS/BUSHEL	% VAR. DIARIA	COSTO PRIMA DLS/TON	
						CALL	PUT
DEC8	3.7275	146.75	2,914.49	-0.50	-0.13	2.85	1.92
MAR9	3.8425	151.27	3,004.41	-1.00	-0.26	5.95	4.38
MAY9	3.9200	154.32	3,065.00	-1.00	-0.25	7.09	6.20
JUL9	3.9775	156.59	3,109.96	-1.00	-0.25	7.87	8.66

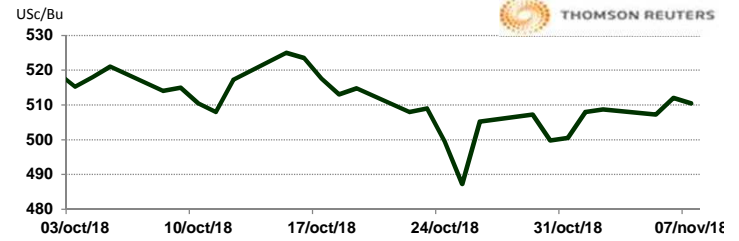
10:10 AM



TRIGO

CONTRATO	DÓLARES POR BUSHEL	DÓLARES POR TONELADA	PESOS POR TONELADA	VAR. DIA ANT. CTS. DLS/BUSHEL	% VAR. DIARIA	COSTO PRIMA DLS/TON	
						CALL	PUT
DEC8	5.1050	187.58	3,725.44	-1.50	-0.29	3.63	3.31
MAR9	5.2500	192.90	3,831.26	-2.25	-0.43	8.45	9.46
MAY9	5.3600	196.95	3,911.53	-2.25	-0.42	10.84	11.48
JUL9	5.4375	199.79	3,968.09	-2.50	-0.46	13.46	11.16

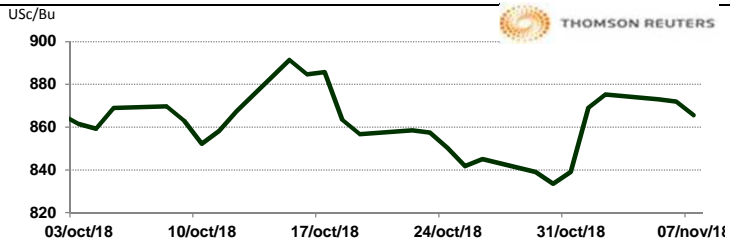
10:10 AM



SOYA

CONTRATO	DÓLARES POR BUSHEL	DÓLARES POR TONELADA	PESOS POR TONELADA	VAR. DIA ANT. CTS. DLS/BUSHEL	% VAR. DIARIA	COSTO PRIMA DLS/TON	
						CALL	PUT
NOV8	8.6550	318.02	6,316.10	-6.50	-0.75	OP. EXP.	OP. EXP.
JAN9	8.7725	322.33	6,401.85	-7.00	-0.79	7.26	8.13
MAR9	8.8975	326.93	6,493.07	-6.75	-0.75	14.93	9.78
MAY9	9.0300	331.80	6,589.76	-6.75	-0.74	15.25	14.28

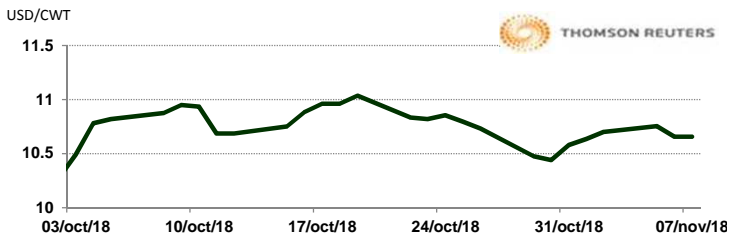
10:05 AM



ARROZ

CONTRATO	DÓLARES POR CWT	DÓLARES POR TONELADA	PESOS POR TONELADA	VAR. DIA ANT. CTS. DLS/CWT	% VAR. DIARIA	COSTO PRIMA DLS/TON	
						CALL	PUT
NOV8	10.6550	234.90	4,665.38	0.00	0.00	OP. EXP.	OP. EXP.
JAN9	10.6400	234.57	4,658.81	-6.00	-0.56	7.39	5.18
MAR9	10.8200	238.54	4,737.63	-5.00	-0.46	12.46	10.97
MAY9	10.9850	242.18	4,809.87	0.00	0.00	12.07	12.40

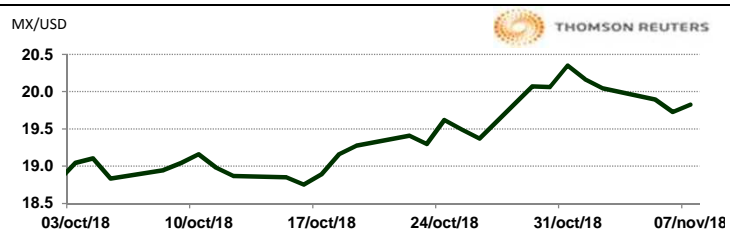
4:40 PM



TIPOS DE CAMBIO EMITIDOS POR EL BANCO DE MÉXICO

CONCEPTO	VARIACIÓN	COTIZACIÓN	% VAR. DIARIA
PESO/DÓLAR FIX	↓	19.8609	-0.51
DÓLAR/EURO	↑	1.1468	1.1472
PESO/EURO	↑	22.7765	22.7844

10:10 AM



* No son precios de apertura corresponden al cierre de la jornada previa.

Tipo de cambio de referencia para conversión: \$19.8609 pesos/dólar



ASERCA

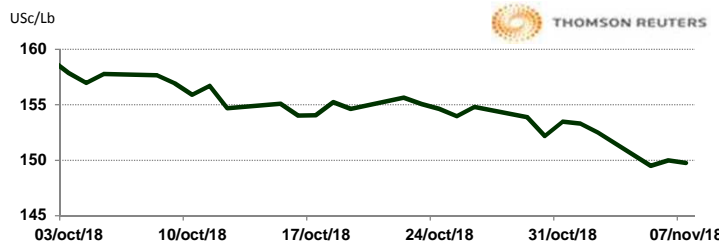
COORDINACION GENERAL DE ADMINISTRACION DE RIESGOS DE PRECIOS ANTES DIRECCION GENERAL DE OPERACIONES FINANCIERAS

CHICAGO MERCANTILE EXCHANGE

BOVINO EN ENGORDA

CONTRATO	DÓLARES POR LIBRA	DÓLARES POR TONELADA	PESOS POR TONELADA	VAR. DIA ANT. CTS. DLS/LIBRA	% VAR. DIARIA	COSTO PRIMA DLS/TON	
						CALL	PUT
NOV8	1.4978	3,301.97	65,580.09	-0.20	-0.13	20.94	21.50
JAN9	1.4555	3,208.82	63,730.14	-1.05	-0.72	90.39	77.16
MAR9	1.4425	3,180.16	63,160.93	-1.15	-0.79	122.91	92.04
APR9	1.4558	3,209.38	63,741.09	-1.10	-0.75	121.25	106.37

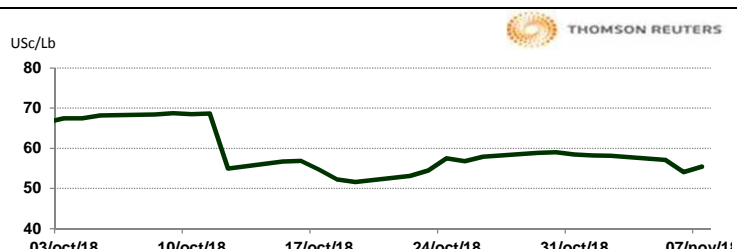
10:10 AM



CERDO EN CANAL

CONTRATO	DÓLARES POR LIBRA	DÓLARES POR TONELADA	PESOS POR TONELADA	VAR. DIA ANT. CTS. DLS/LIBRA	% VAR. DIARIA	COSTO PRIMA DLS/TON	
						CALL	PUT
DEC8	0.5545	1,222.46	24,279.19	1.35	2.50	39.68	81.57
FEB9	0.6158	1,357.49	26,961.07	0.18	0.29	94.25	106.92
APR9	0.6773	1,493.08	29,653.89	0.43	0.63	109.13	124.56
MAY9	0.7390	1,629.21	32,357.66	0.48	0.65	118.50	131.17

10:10 AM

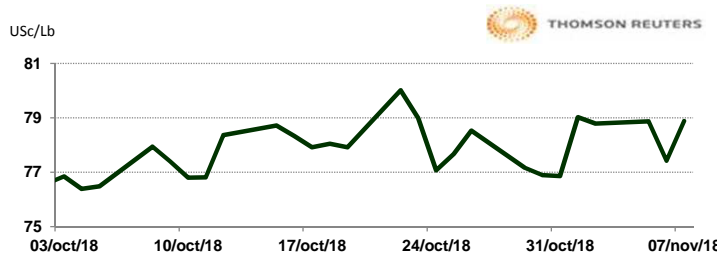


INTERCONTINENTAL EXCHANGE - NEW YORK

ALGODÓN

CONTRATO	DÓLARES POR LIBRA	DÓLARES POR PACA	PESOS POR PACA	VAR. DIA ANT. CTS. DLS/LIBRA	% VAR. DIARIA	COSTO PRIMA DLS/PACA	
						CALL	PUT
DEC8	0.7888	394.40	7,833.14	1.45	1.87	1.20	9.05
MAR9	0.8046	402.30	7,990.04	1.19	1.50	13.75	17.40
MAY9	0.8185	409.25	8,128.07	1.21	1.50	16.65	23.45
JUL9	0.8293	414.65	8,235.32	1.14	1.39	20.05	26.10

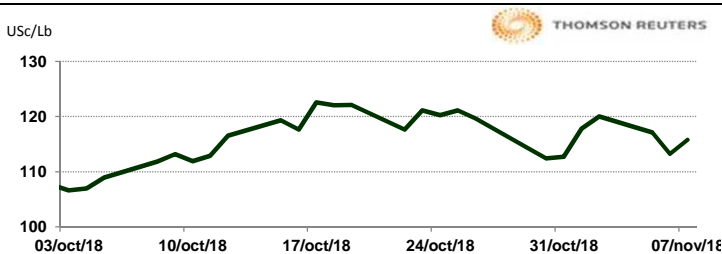
10:10 AM



CAFÉ

CONTRATO	DÓLARES POR LIBRA	DÓLARES POR QUINTAL	PESOS POR QUINTAL	VAR. DIA ANT. CTS. DLS/LIBRA	% VAR. DIARIA	COSTO PRIMA DLS/QUINTAL	
						CALL	PUT
DEC8	1.1580	117.44	2,332.38	2.55	2.25	0.81	2.59
MAR9	1.1965	121.34	2,409.92	2.00	1.70	5.62	8.00
MAY9	1.2240	124.13	2,465.31	1.95	1.62	8.43	7.97
JUL9	1.2505	126.82	2,518.69	2.00	1.63	8.78	10.76

10:10 AM

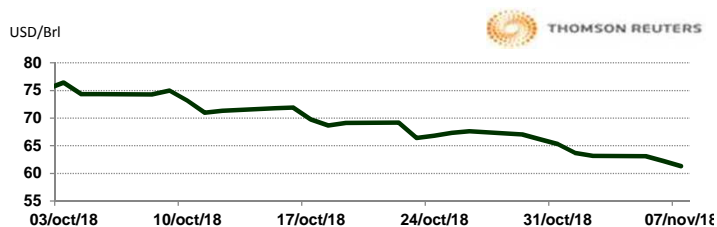


NEW YORK MERCANTILE EXCHANGE

CRUDO LIGERO WTI

CONTRATO	DÓLARES POR BARRIL	PESOS POR BARRIL	VAR. DIA ANT. CTS. DLS/BARRIL	% VAR.
DEC8	61.30	1,217.47	-0.91	-1.46
JAN9	61.47	1,220.85	-0.87	-1.40
FEB9	61.65	1,224.42	-0.81	-1.30
MAR9	61.83	1,228.00	-0.77	-1.23

10:10 AM



* No son precios de apertura corresponden al cierre de la jornada previa.

Tipo de cambio de referencia para conversión: \$19.8609 pesos/dólar