



ASERCA

COORDINACION GENERAL DE ADMINISTRACIÓN DE RIESGOS DE PRECIOS  
 ANTES DIRECCION GENERAL DE OPERACIONES FINANCIERAS

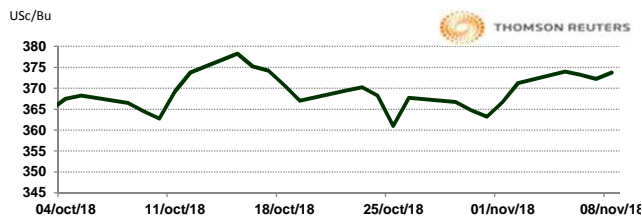
8 de noviembre de 2018

APERTURA DEL MERCADO DE FUTUROS  
 CHICAGO BOARD OF TRADE

MAÍZ

CONTRATO	DÓLARES POR BUSHEL	DÓLARES POR TONELADA	PESOS POR TONELADA	VAR. DIA ANT. CTS. DLS/BUSHEL	% VAR. DIARIA	COSTO PRIMA DLS/TON	
						CALL	PUT
DEC8	3.7400	147.24	2,918.90	1.75	0.47	3.15	1.57
MAR9	3.8550	151.76	3,008.66	1.75	0.46	4.38	6.20
MAY9	3.9325	154.82	3,069.14	1.75	0.45	7.28	6.35
JUL9	3.9900	157.08	3,114.02	1.50	0.38	8.17	8.66

9:29 AM

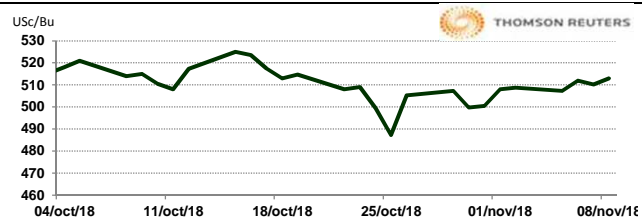


Llamada de apertura al alza. Los futuros de maíz de Chicago mantienen ligero soporte previo a la publicación del informe mensual del USDA sobre oferta y demanda. El informe semanal de ventas de exportación del USDA de esta mañana mostró que los exportadores vendieron 701,500 TM en la semana terminada el 1 de noviembre. Aunque un 32% más que el promedio de las cuatro semanas anteriores, cae en la mitad inferior del rango de estimaciones que requieren 600,000 a 900,000

TRIGO

CONTRATO	DÓLARES POR BUSHEL	DÓLARES POR TONELADA	PESOS POR TONELADA	VAR. DIA ANT. CTS. DLS/BUSHEL	% VAR. DIARIA	COSTO PRIMA DLS/TON	
						CALL	PUT
DEC8	5.1325	188.59	3,738.64	3.00	0.59	3.67	2.66
MAR9	5.2400	192.54	3,816.95	1.50	0.29	8.45	7.99
MAY9	5.3475	196.49	3,895.26	1.75	0.33	11.21	10.10
JUL9	5.4375	199.79	3,960.81	2.00	0.37	12.49	11.85

9:29 AM

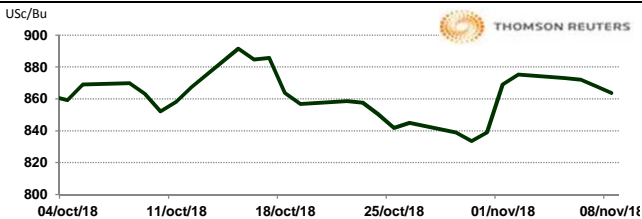


Llamada de apertura al alza. La siembra de trigo de invierno continúa luchando con las temperaturas frías de los EE. UU. y suelos húmedos, lo que da apoyo a los futuros. El trigo vendido para la exportación la semana pasada aumentó un 14% por encima del total de la semana anterior y fue un 47% por encima del promedio de cuatro semanas. Las ventas de 661,200 TM superaron el rango estimado de 300,000 a 600,000 MT.

SOYA

CONTRATO	DÓLARES POR BUSHEL	DÓLARES POR TONELADA	PESOS POR TONELADA	VAR. DIA ANT. CTS. DLS/BUSHEL	% VAR. DIARIA	COSTO PRIMA DLS/TON	
						CALL	PUT
NOV8	8.6350	317.28	6,289.95	-4.25	-0.49	OP. EXP.	OP. EXP.
JAN9	8.7550	321.69	6,377.37	-4.00	-0.45	6.89	8.45
MAR9	8.8800	326.28	6,468.42	-4.25	-0.48	12.81	10.01
MAY9	9.0125	331.15	6,564.93	-4.25	-0.47	16.08	13.96

9:22 AM

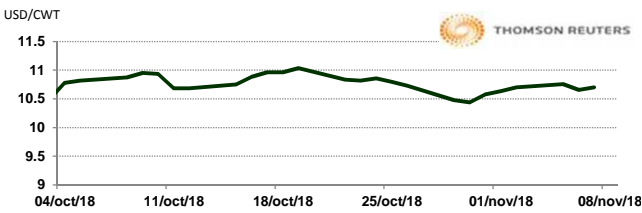


Llamada de apertura a la baja. Los precios de los futuros de soya abren con ligero soporte, en medio del posicionamiento para las estimaciones mensuales del gobierno de EE.UU. y un informe semanal de ventas de exportaciones decepcionante. Las nuevas ventas netas a la semana pasada fueron de 388,400 TM, un 2% menos que la semana anterior, aunque un 16% más que el ritmo lento del promedio anterior de cuatro semanas. También viene por debajo de los 400,000 a 700,000 TM esperados.

ARROZ

CONTRATO	DÓLARES POR CWT	DÓLARES POR TONELADA	PESOS POR TONELADA	VAR. DIA ANT. CTS. DLS/CWT	% VAR. DIARIA	COSTO PRIMA DLS/TON	
						CALL	PUT
NOV8	10.7000	235.89	4,676.50	0.00	0.00	OP. EXP.	OP. EXP.
JAN9	10.7250	236.45	4,687.42	-0.50	-0.05	5.73	7.28
MAR9	10.9050	240.41	4,766.09	1.00	0.09	10.80	13.12
MAY9	11.0100	242.73	4,811.98	0.00	0.00	12.35	12.13

4:36 PM

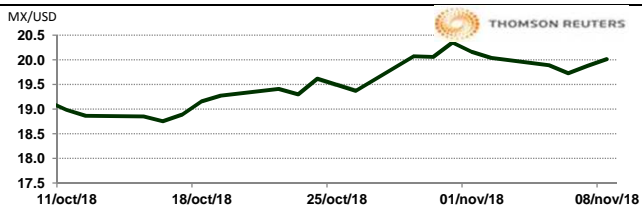


Llamada de apertura al alza. Los futuros de arroz de Chicago cotizan al alza por la fuerza de la demanda. De acuerdo al reporte de exportaciones del USDA al 01 de noviembre, las ventas netas del ciclo 2018/19 se registraron en 145,300 toneladas, al alza con respecto al estimado de la semana pasada y cifra récord para el actual ciclo comercial. Las exportaciones se reportaron en 51,700 toneladas, arriba vs la proyección de hace una semana, pero 2% debajo del promedio de las últimas 4 semanas.

TIPOS DE CAMBIO EMITIDOS POR EL BANCO DE MÉXICO

CONCEPTO	VARIACIÓN	COTIZACIÓN	% VAR. DIARIA	
PESO/DÓLAR FIX	↓	19.8245	-0.18	
DÓLAR/EURO	↑	1.1432	1.1437	0.07
PESO/EURO	↑	22.6634	22.6733	0.07

9:29 AM



\* No son precios de apertura corresponden al cierre de la jornada previa.

Tipo de cambio de referencia para conversión: \$19.8245 pesos/dólar



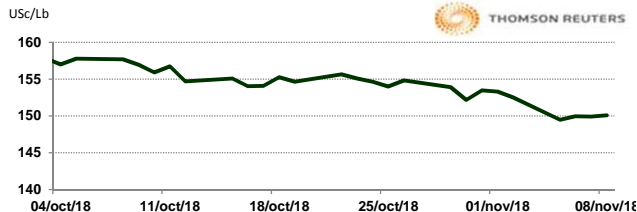
CHICAGO MERCANTILE EXCHANGE

BOVINO EN ENGORDA

CONTRATO	DÓLARES POR LIBRA	DÓLARES POR TONELADA	PESOS POR TONELADA	VAR. DIA ANT. CTS. DLS/LIBRA	% VAR. DIARIA	COSTO PRIMA DLS/TON	
						CALL	PUT
NOV8	1.5018	3,310.79	65,634.72	0.25	0.17	18.19	19.84
JAN9	1.4578	3,213.78	63,711.68	-0.05	-0.03	81.02	84.88
MAR9	1.4415	3,177.96	63,001.46	-0.03	-0.02	107.48	103.62
APR9	1.4530	3,203.31	63,504.08	-0.08	-0.05	104.72	118.50

9:28 AM

Llamada de apertura a la baja. Los futuros de ganado bovino en pie del CME se debilitan esta mañana por la caída de los precios de los cortes tipo "Select" y "Choice", los cuales cayeron ayer cerca de 2.89 dólares y 54 centavos, respectivamente. De acuerdo al reporte de exportaciones del USDA al 01 de noviembre, las ventas netas del ciclo 2018 se registraron en 11,500 toneladas, abajo en 55% con respecto al estimado de la semana pasada y 31% debajo del promedio de las últimas 4 semanas. Las ventas del ciclo 2019 se estimaron en 2,100 toneladas. Las exportaciones fueron mostradas en 16,000 toneladas, cifra inferior a lo reportado la semana pasada en 4%.

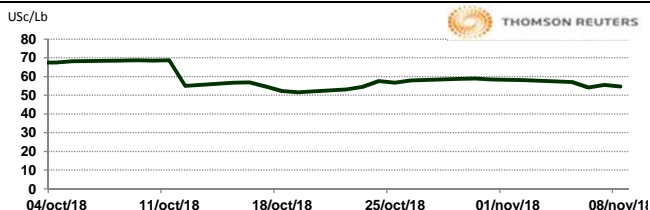


CERDO EN CANAL

CONTRATO	DÓLARES POR LIBRA	DÓLARES POR TONELADA	PESOS POR TONELADA	VAR. DIA ANT. CTS. DLS/LIBRA	% VAR. DIARIA	COSTO PRIMA DLS/TON	
						CALL	PUT
DEC8	0.5470	1,205.93	23,906.90	-0.83	-1.49	77.71	44.09
FEB9	0.6033	1,329.94	26,365.34	-0.90	-1.47	114.64	88.18
APR9	0.6700	1,477.10	29,282.68	-0.43	-0.63	111.33	124.01
MAY9	0.7353	1,620.95	32,134.46	-0.55	-0.74	128.97	127.32

9:28 AM

Llamada de apertura a la baja. Los futuros de porcinos del CME se debilitan por la caída de los precios de los físicos y de los precios de los porcinos al mayoreo. El mercado encontró soporte debido a que China reportó nuevos brotes de peste porcina africana en cuatro provincias, incluidas Fujian, Hunan, Jilin y Jiangxi. De acuerdo al reporte de exportaciones del USDA al 01 de noviembre, las ventas netas del ciclo 2018 se registraron en 21,100 toneladas, abajo en 3% vs el estimado de la semana pasada, pero 21% por arriba del promedio de las últimas 4 semanas. Las ventas del ciclo 2019 fueron mostradas en 1,000 toneladas, mientras que, las exportaciones se registraron en 25,300 toneladas, abajo en 2% vs el estimado de la semana pasada, pero arriba en 2% vs la proyección del promedio de las últimas 4 semanas.



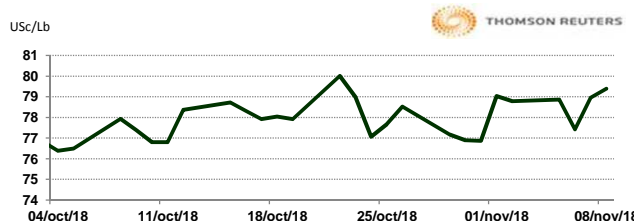
INTERCONTINENTAL EXCHANGE - NEW YORK

ALGODÓN

CONTRATO	DÓLARES POR LIBRA	DÓLARES POR PACA	PESOS POR PACA	VAR. DIA ANT. CTS. DLS/LIBRA	% VAR. DIARIA	COSTO PRIMA DLS/PACA	
						CALL	PUT
DEC8	0.7930	396.50	7,860.41	0.34	0.43	2.90	3.10
MAR9	0.8100	405.00	8,028.92	0.43	0.53	14.45	16.60
MAY9	0.8229	411.45	8,156.79	0.34	0.41	19.75	20.00
JUL9	0.8326	416.30	8,252.94	0.21	0.25	23.00	22.75

9:29 AM

Llamada de apertura al alza. Los futuros de algodón del ICE se fortalecen esta mañana de jueves a pesar de la fuerza del dólar. En otras noticias, el reporte de exportaciones del USDA presentó sus ventas netas para algodón en 91,000 pacas para el ciclo 2018/2019, aumentaron notablemente desde la semana anterior. Se notificaron aumentos en Vietnam (87,400 pacas, incluidos 4,500 pacas cambiados de Corea del Sur, 900 pacas cambiados de Indonesia, 600 pacas cambiados de China y 400 pacas cambiados de Taiwán), Pakistán (17,200 pacas), Japón (14,400 pacas, incluidas reducciones de 900 pacas), Bangladesh (9,700 pacas) y Turquía (8,300 pacas). El índice Cotlook A de 88.35 US\$/lb. El AWP semanal del USDA es de 68.56 US\$/lb hasta este jueves y se actualizará esta tarde.

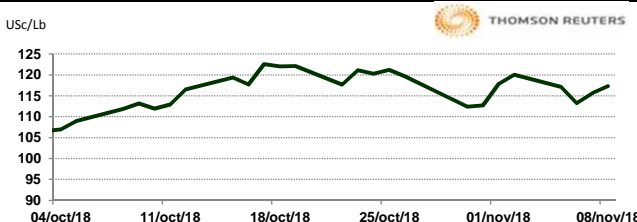


CAFÉ

CONTRATO	DÓLARES POR LIBRA	DÓLARES POR QUINTAL	PESOS POR QUINTAL	VAR. DIA ANT. CTS. DLS/LIBRA	% VAR. DIARIA	COSTO PRIMA DLS/QUINTAL	
						CALL	PUT
DEC8	1.1735	119.01	2,359.27	1.75	1.51	1.51	0.90
MAR9	1.2095	122.66	2,431.64	1.50	1.26	6.48	7.04
MAY9	1.2365	125.40	2,485.92	1.35	1.10	7.43	10.17
JUL9	1.2580	127.58	2,529.15	0.85	0.68	9.83	9.88

9:29 AM

Llamada de apertura al alza. Los futuros de café arábica del ICE se fortalecen esta mañana a pesar de la fuerza del dólar. En otras noticias, los comerciantes dijeron que el enfoque del mercado se mantuvo en la cosecha de Vietnam, la cosecha 2018-19 que comenzó a partir del mes pasado, puede que no sea tan grande como el pronóstico anterior, debido a condiciones climáticas desfavorables. El café arábica para marzo bajó 0.85 centavos, o 0.7%, a \$1.1860 por libra. El café robusta para enero cayó \$5, o 0.3% a \$1,682 por tonelada.

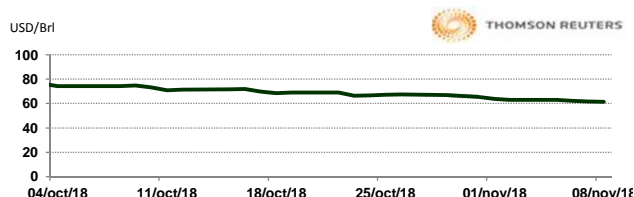


NEW YORK MERCANTILE EXCHANGE

CRUDO LIGERO WTI

CONTRATO	DÓLARES POR BARRIL	PESOS POR BARRIL	VAR. DIA ANT. CTS. DLS/BARRIL	% VAR.
DEC8	61.36	1,216.43	-0.31	-0.50
JAN9	61.54	1,220.00	-0.28	-0.45
FEB9	61.79	1,224.96	-0.21	-0.34
MAR9	62.03	1,229.71	-0.17	-0.27

9:29 AM



\* No son precios de apertura corresponden al cierre de la jornada previa.

Tipo de cambio de referencia para conversión: \$19.8245 pesos/dólar