

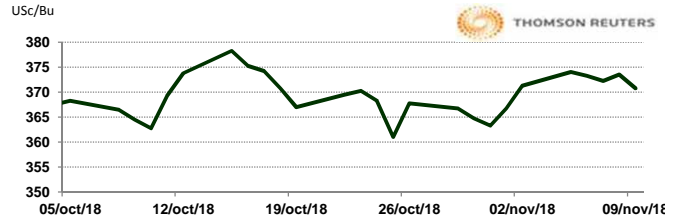


APERTURA DEL MERCADO DE FUTUROS
 CHICAGO BOARD OF TRADE

MAÍZ

CONTRATO	DÓLARES POR BUSHEL	DÓLARES POR TONELADA	PESOS POR TONELADA	VAR. DIA ANT. CTS. DLS/BUSHEL	% VAR. DIARIA	COSTO PRIMA DLS/TON	
						CALL	PUT
DEC8	3.6950	145.47	2,915.69	-4.00	-1.07	1.72	2.02
MAR9	3.8075	149.89	3,004.46	-4.50	-1.17	4.97	4.43
MAY9	3.8875	153.04	3,067.58	-4.50	-1.14	6.45	6.00
JUL9	3.9525	155.60	3,118.88	-4.00	-1.00	7.18	8.41

9:19 AM

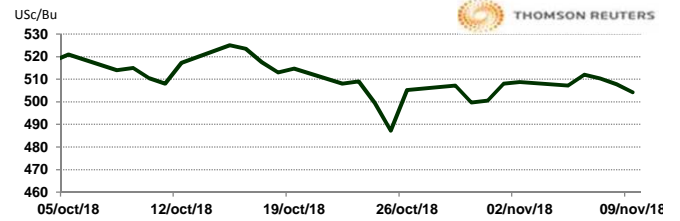


Llamada de apertura a la baja de 2 a 3 centavos de dólar por bushel. Se espera un retroceso en los precios, después de que los futuros de maíz subieron a su nivel más alto desde el pasado 20 de agosto de 2018. La debilidad en la soja y el trigo también pesa sobre el maíz. El reporte del USDA del día de ayer causó enorme confusión por el incremento de más de 149 millones de t.m. de maíz en los inventarios mundiales. Pero esto nos ayuda a separar las cifras de China y el resto del mundo, que en realidad solo tiene 100 millones de t.m. de inventarios, la siguiente gráfica muestra la relación de inventario/uso e implica que el resto del mundo solo tiene 10% de inventarios con relación al consumo estimado.

TRIGO

CONTRATO	DÓLARES POR BUSHEL	DÓLARES POR TONELADA	PESOS POR TONELADA	VAR. DIA ANT. CTS. DLS/BUSHEL	% VAR. DIARIA	COSTO PRIMA DLS/TON	
						CALL	PUT
DEC8	5.0275	184.73	3,702.67	-5.00	-0.98	2.94	2.20
MAR9	5.1450	189.05	3,789.21	-5.25	-1.01	9.83	6.29
MAY9	5.2525	193.00	3,868.38	-5.00	-0.94	10.52	10.43
JUL9	5.3475	196.49	3,938.34	-5.00	-0.93	13.55	10.01

9:19 AM

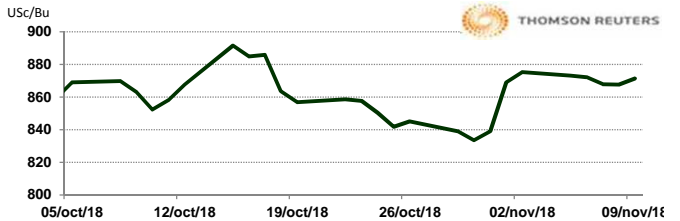


Llamada de apertura a la baja de 4 a 6 centavos de dólar por bushel. Hay pronósticos de clima más seco que deberían permitir a los agricultores de los Estados Unidos terminar el pesaje de invierno en el mercado. Los futuros de trigo rojo de invierno cayeron a su nivel más bajo de una semana durante la noche. El dólar firme agrega presión, alienta la toma de ganancias después del repunte del mercado a su nivel más alto desde el 19 de octubre durante la sesión del jueves. China tiene el 53.8% de los inventarios a nivel mundial, si juntamos a los principales exportadores, los inventarios se mantuvieron prácticamente sin cambios.

SOYA

CONTRATO	DÓLARES POR BUSHEL	DÓLARES POR TONELADA	PESOS POR TONELADA	VAR. DIA ANT. CTS. DLS/BUSHEL	% VAR. DIARIA	COSTO PRIMA DLS/TON	
						CALL	PUT
NOV8	8.6925	319.39	6,401.88	1.75	0.20	OP. EXP.	OP. EXP.
JAN9	8.8125	323.80	6,490.26	2.25	0.26	7.21	7.72
MAR9	8.9400	328.49	6,584.16	2.00	0.22	10.66	13.27
MAY9	9.0700	333.27	6,679.90	1.75	0.19	15.06	13.64

9:11 AM

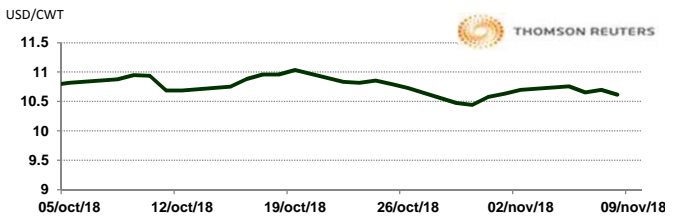


Llamada de apertura al alza. Los futuros de la soja cotizan más abajo por quinto día consecutivo, ya que el pronóstico del Departamento de Agricultura de los EE. UU. impactó los inventarios finales, lo que proyecta una sombra bajista en el mercado. Pudiéramos ver mayores bajas en las cifras de importaciones de China y exportaciones de Estados Unidos en los siguientes reportes ya tan siquiera el mes de noviembre, China estará alejada de los mercados americanos y vemos difícil que se llegue a un acuerdo en la reunión del G20.

ARROZ

CONTRATO	DÓLARES POR CWT	DÓLARES POR TONELADA	PESOS POR TONELADA	VAR. DIA ANT. CTS. DLS/CWT	% VAR. DIARIA	COSTO PRIMA DLS/TON	
						CALL	PUT
NOV8	10.6150	234.02	4,690.67	0.00	0.00	OP. EXP.	OP. EXP.
JAN9	10.5550	232.70	4,664.15	-8.00	-0.75	6.12	5.35
MAR9	10.7200	236.34	4,737.07	-8.50	-0.79	11.68	11.57
MAY9	10.9250	240.86	4,827.65	0.00	0.00	11.35	13.01

4:46 PM

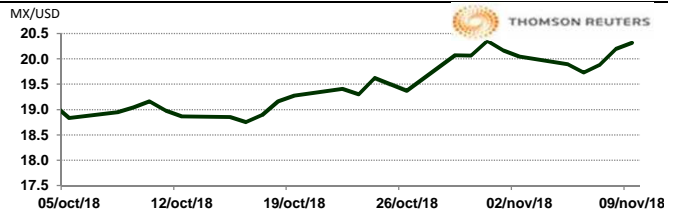


Llamada de apertura a la baja. Los futuros de arroz de Chicago se debilitan esta mañana en sintonía con los mercados de granos y la debilidad del petróleo. Los mercados bursátiles mundiales están a la defensiva esta mañana y los futuros de Estados Unidos apuntan a una caída en la apertura esta mañana en Wall Street, ya que los productores de productos básicos lideran a la baja. Esta mañana, el barril de West Texas Intermediate para entrega en diciembre cayó por debajo de \$ 60 por primera vez desde febrero y ahora está más de un 20% por debajo del máximo alcanzado a principios de octubre, lo que se suma al tono negativo en los mercados de granos a medida que el dólar estadounidense se acerca un máximo de 16 meses.

TIPOS DE CAMBIO EMITIDOS POR EL BANCO DE MÉXICO

CONCEPTO	VARIACIÓN	COTIZACIÓN	% VAR. DIARIA
PESO/DÓLAR FIX	↑	20.0438	1.11
DÓLAR/EURO	↓	1.1349	1.1353
PESO/EURO	↓	22.7477	22.7557

9:19 AM



* No son precios de apertura corresponden al cierre de la jornada previa.

Tipo de cambio de referencia para conversión: \$20.0438 pesos/dólar

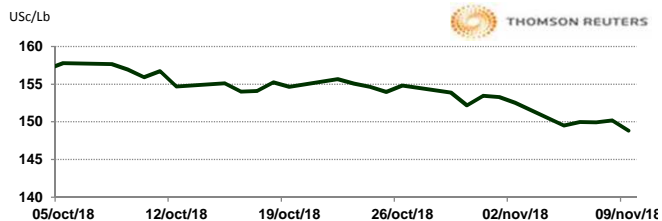


CHICAGO MERCANTILE EXCHANGE

BOVINO EN ENGORDA

CONTRATO	DÓLARES POR LIBRA	DÓLARES POR TONELADA	PESOS POR TONELADA	VAR. DIA ANT. CTS. DLS/LIBRA	% VAR. DIARIA	COSTO PRIMA DLS/TON	
						CALL	PUT
NOV8	1.4870	3,278.27	65,708.99	-1.48	-0.98	51.26	3.31
JAN9	1.4420	3,179.06	63,720.48	-2.08	-1.42	109.68	59.52
MAR9	1.4253	3,142.13	62,980.32	-1.95	-1.35	135.58	81.57
APR9	1.4358	3,165.28	63,444.30	-1.98	-1.36	130.07	96.45

9:18 AM

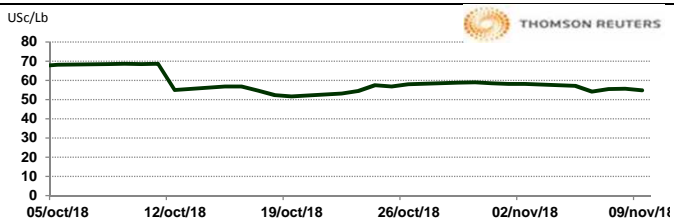


Llamada de apertura a la baja. Los futuros de ganado bovino en pie del CME se debilitan por los retrocesos en los precios de los cortes tipo "Choice" y "Select", los cuales ayer disminuyeron en 2.15 y 2.66 dólares, respectivamente. Las tablas mensuales de oferta y demanda del USDA se recibieron ayer tal como se esperaban, con reducción en los totales de producción debido a menores mercadeos a lo esperado de ganado gordo y un incremento en la proyección de exportación, la cual se ajusta ahora mejor a lo que estamos viendo como embarcado este año.

CERDO EN CANAL

CONTRATO	DÓLARES POR LIBRA	DÓLARES POR TONELADA	PESOS POR TONELADA	VAR. DIA ANT. CTS. DLS/LIBRA	% VAR. DIARIA	COSTO PRIMA DLS/TON	
						CALL	PUT
DEC8	0.5505	1,213.64	24,326.02	-0.58	-1.03	52.91	61.18
FEB9	0.5980	1,318.36	26,425.00	-0.33	-0.54	99.76	97.00
APR9	0.6610	1,457.25	29,208.90	-0.68	-1.01	125.11	108.03
MAY9	0.7303	1,609.92	32,268.99	-0.60	-0.81	122.36	130.62

9:19 AM



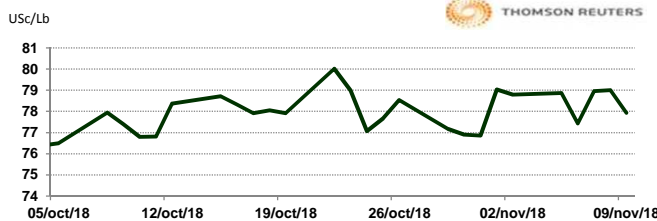
Llamada de apertura a la baja. Los futuros de porcinos del CME retroceden esta mañana por la debilidad de los precios de los porcinos al mayoreo. El USDA redujo ayer su estimado de producción 2018 en 105 millones de libras y del 2019 en 95 millones de libras, aduciendo menores tasas de lo esperado de sacrificio en las últimas semanas y pesos de canales ligeramente más bajos. No hubo cambios significantes en la proyección de exportación y no hubo mención del virus de Fiebre Porcina Africana en China.

INTERCONTINENTAL EXCHANGE - NEW YORK

ALGODÓN

CONTRATO	DÓLARES POR LIBRA	DÓLARES POR PACA	PESOS POR PACA	VAR. DIA ANT. CTS. DLS/LIBRA	% VAR. DIARIA	COSTO PRIMA DLS/PACA	
						CALL	PUT
DEC8	0.7739	386.95	7,755.95	-1.62	-2.05	10.25	0.20
MAR9	0.7909	395.45	7,926.32	-1.45	-1.80	19.10	11.40
MAY9	0.8047	402.35	8,064.62	-1.37	-1.67	24.60	15.40
JUL9	0.8162	408.10	8,179.87	-1.30	-1.57	25.10	20.50

9:19 AM

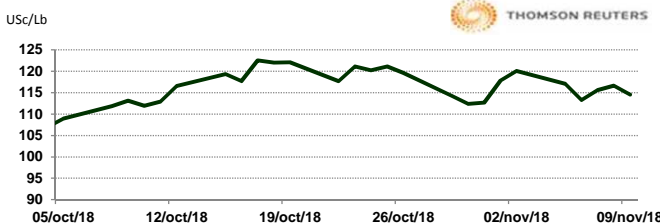


Llamada de apertura a la baja. Los futuros de algodón del ICE se debilitan esta mañana de viernes por la fuerza del dólar. En otras noticias, el Servicio Nacional de Estadísticas Agrícolas (NASS), reportó la producción de algodón estadounidense a 18.408 millones de pacas, hasta 1.355 millones menos que en octubre. El USDA recortó la proyección de exportación en 500,000 pacas a 15 millones. Las existencias finales mundiales bajaron 1.84 millones de pacas a 72.61 millones. El AWP semanal del USDA se actualizó 69.86 US\$/lb.

CAFÉ

CONTRATO	DÓLARES POR LIBRA	DÓLARES POR QUINTAL	PESOS POR QUINTAL	VAR. DIA ANT. CTS. DLS/LIBRA	% VAR. DIARIA	COSTO PRIMA DLS/QUINTAL	
						CALL	PUT
DEC8	1.1450	116.12	2,327.43	-2.15	-1.84	1.97	0.29
MAR9	1.1815	119.82	2,401.63	-2.05	-1.71	6.83	6.62
MAY9	1.2095	122.66	2,458.54	-2.05	-1.67	9.81	6.76
JUL9	1.2360	125.35	2,512.41	-2.10	-1.67	10.22	9.51

9:19 AM



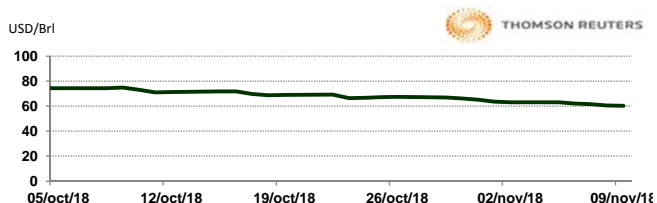
Llamada de apertura a la baja. Los futuros de café arábica del ICE se debilitan esta mañana debido a la fuerza del dólar, que se acercó a un máximo de 16 meses después de que la Reserva Federal de los Estados Unidos mantuvo las tasas de interés estables y reafirmó su postura de ajuste monetario. En otras noticias, la Organización Internacional del Café redujo este viernes su estimación de la producción mundial de café en 2017/18 a 163.51 millones de sacos de 60 kg desde 164.81 millones. El café robusta para enero bajó \$16, o 1%, a \$1,668 la tonelada. El café arábica para marzo bajó 0.50 centavos, o 0.4%, a \$1.1970 por libra.

NEW YORK MERCANTILE EXCHANGE

CRUDO LIGERO WT1

CONTRATO	DÓLARES POR BARRIL	PESOS POR BARRIL	VAR. DIA ANT. CTS. DLS/BARRIL	% VAR.
DEC8	59.94	1,201.43	-0.73	-1.20
JAN9	60.12	1,205.03	-0.74	-1.22
FEB9	60.31	1,208.84	-0.76	-1.24
MAR9	60.47	1,212.05	-0.82	-1.34

9:19 AM



* No son precios de apertura corresponden al cierre de la jornada previa.

Tipo de cambio de referencia para conversión: \$20.0438 pesos/dólar