



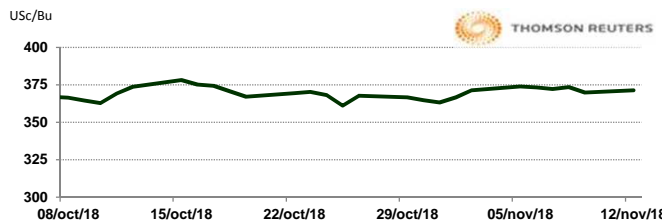
APERTURA DEL MERCADO DE FUTUROS
 CHICAGO BOARD OF TRADE

MAÍZ

CONTRATO	DÓLARES POR BUSHEL	DÓLARES POR TONELADA	PESOS POR TONELADA	VAR. DIA ANT. CTS. DLS/BUSHEL	% VAR. DIARIA	COSTO PRIMA DLS/TON	
						CALL	PUT
DEC8	3.7150	146.25	2,977.92	1.75	0.47	1.77	1.43
MAR9	3.8250	150.58	3,066.09	1.25	0.33	5.12	4.53
MAY9	3.9025	153.63	3,128.22	1.00	0.26	6.20	6.64
JUL9	3.9725	156.39	3,184.33	1.25	0.32	7.48	8.91

9:32 AM

Llamada de apertura al alza, un cuarto de centavo de dólar al alza. Los futuros de maíz se mezclan estrechamente a medida que el comercio espera una nueva dirección. Con la cosecha de Estados Unidos terminando y, un dólar más firme se ciernen sobre el mercado. El soporte en los gráficos se observó en su promedio móvil de 100 días cerca de \$ 3.67-1 / 2. La CFTC en su informe semanal de compromisos de la CFTC mostró que grandes especuladores redujeron su posición corta neta en el maíz en aproximadamente 16,000 contratos en la semana hasta el 6 de noviembre, a 16,917 contratos.

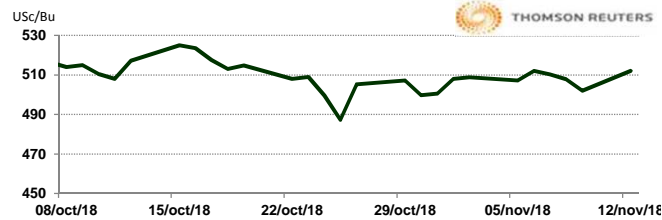


TRIGO

CONTRATO	DÓLARES POR BUSHEL	DÓLARES POR TONELADA	PESOS POR TONELADA	VAR. DIA ANT. CTS. DLS/BUSHEL	% VAR. DIARIA	COSTO PRIMA DLS/TON	
						CALL	PUT
DEC8	5.1225	188.22	3,832.41	10.25	2.04	3.12	2.43
MAR9	5.2050	191.25	3,894.14	8.25	1.61	8.18	8.13
MAY9	5.2800	194.01	3,950.25	8.50	1.64	8.96	12.77
JUL9	5.3425	196.30	3,997.01	8.25	1.57	11.30	11.67

9:32 AM

Llamada de apertura al alza de 3 a 4 centavos de dólar por bushel. Hay apoyo en los precios por compras técnicas y toma de coberturas cortas, después de un alza en tres sesiones. Las expectativas de una mejor demanda de suministros en los Estados Unidos brindan apoyo, a pesar de que el dólar se recupera. La CFTF en su informe semanal mostró que los grandes especuladores redujeron su posición neta corta en el trigo CBOT en aproximadamente 1,500 contratos en la semana al 6 de noviembre, a 65,429 contratos.

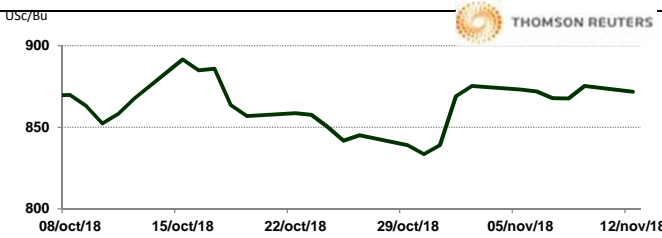


SOYA

CONTRATO	DÓLARES POR BUSHEL	DÓLARES POR TONELADA	PESOS POR TONELADA	VAR. DIA ANT. CTS. DLS/BUSHEL	% VAR. DIARIA	COSTO PRIMA DLS/TON	
						CALL	PUT
NOV8	8.7175	320.31	6,522.03	-3.50	-0.40	OP. EXP.	OP. EXP.
JAN9	8.8300	324.45	6,606.19	-3.75	-0.42	7.07	6.61
MAR9	8.9650	329.41	6,707.19	-3.50	-0.39	10.47	12.22
MAY9	9.0975	334.28	6,806.32	-3.50	-0.38	15.75	12.31

9:29 AM

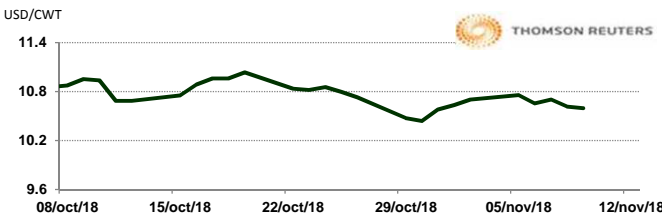
Llamada de apertura a la baja de 3 a 4 centavos de dólar por bushel. Los futuros de grano soya baja por una oleada de ventas técnicas y por noticias de cómo los agricultores de los Estados Unidos concluyen la cosecha de un cultivo con un récord probable. El comercio se centró en las perspectivas de progreso en las conversaciones comerciales de Estados Unidos con China, el principal comprador mundial de soya. El presidente de los Estados Unidos, Donald Trump, se reunirá con el presidente de China Xi Jinping en Buenos Aires, Argentina, a fines de noviembre, al margen de una cumbre del Grupo de los 20. El informe semanal de compromisos de la CFTC mostró que grandes especuladores, redujeron su posición corta neta en la soya en casi 30,000 contratos en la semana al 6 de noviembre, a 102,973 lotes.



ARROZ

CONTRATO	DÓLARES POR CWT	DÓLARES POR TONELADA	PESOS POR TONELADA	VAR. DIA ANT. CTS. DLS/CWT	% VAR. DIARIA	COSTO PRIMA DLS/TON	
						CALL	PUT
NOV8	10.5950	233.58	4,756.01	0.00	0.00	OP. EXP.	OP. EXP.
JAN9	10.6100	233.91	4,762.75	-0.50	-0.05	5.79	5.46
MAR9	10.7900	237.88	4,843.55	0.00	0.00	5.79	5.46
MAY9	10.9100	240.52	4,897.42	0.00	0.00	11.19	13.12

Llamada de apertura mixta. Los futuros de arroz de Chicago encuentran soporte por la fuerza de los precios del crudo, sin embargo, el rallye s limitado por la fortaleza del índice del dólar. Hasta el 23 de octubre de 2018, la Unión Europea había exportado alrededor de 27,231 toneladas de arroz, una disminución de aproximadamente 58% en comparación con las 43,140 toneladas exportadas durante el mismo período del año anterior. Por otro lado, las importaciones se reportaron alrededor de 184,360 toneladas de arroz, aproximadamente 5% más que las 175,962 toneladas importadas durante el mismo período del año de la cosecha anterior.

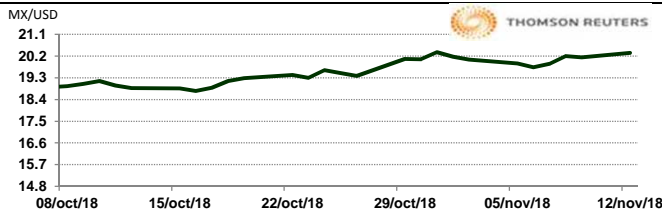


TIPOS DE CAMBIO EMITIDOS POR EL BANCO DE MÉXICO

CONCEPTO	VARIACIÓN	COTIZACIÓN	% VAR. DIARIA
PESO/DÓLAR FIX	↑	20.3614	1.58
DÓLAR/EURO	↓	1.1263	1.1266
PESO/EURO	↓	22.9330	22.9392

9:32 AM

* No son precios de apertura corresponden al cierre de la jornada previa.



Tipo de cambio de referencia para conversión: \$20.3614 pesos/dólar

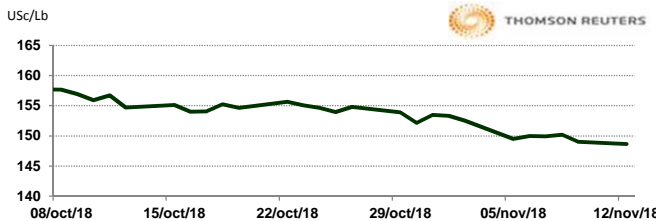


CHICAGO MERCANTILE EXCHANGE

BOVINO EN ENGORDA

CONTRATO	DÓLARES POR LIBRA	DÓLARES POR TONELADA	PESOS POR TONELADA	VAR. DIA ANT. CTS. DLS/LIBRA	% VAR. DIARIA	COSTO PRIMA DLS/TON	
						CALL	PUT
NOV8	1.4863	3,276.62	66,716.50	-0.38	-0.25	28.11	6.06
JAN9	1.4373	3,168.59	64,516.93	-0.08	-0.05	79.37	83.78
MAR9	1.4193	3,128.91	63,708.93	-0.25	-0.18	106.37	102.51
APR9	1.4305	3,153.71	64,213.93	-0.23	-0.16	103.62	119.60

9:32 AM

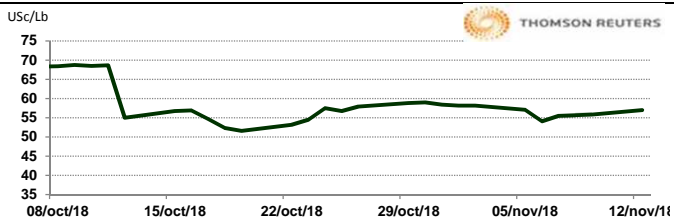


Llamada de apertura a la baja. Los futuros de ganado bovino en pie del CME suben esta mañana debido a los pronósticos del clima que muestran condiciones de heladas en EE.UU. En tanto, factores técnicos y de la debilidad de los precios de los físicos añaden presión a los precios. El índice del precio de la carne empacada registro una baja en sus cotizaciones con 87 puntos de pérdida en el corte Choice para cerrar en \$215.20/cwt y en el corte Select se registró una baja de 39 puntos cerrando en \$198.72/cwt

CERDO EN CANAL

CONTRATO	DÓLARES POR LIBRA	DÓLARES POR TONELADA	PESOS POR TONELADA	VAR. DIA ANT. CTS. DLS/LIBRA	% VAR. DIARIA	COSTO PRIMA DLS/TON	
						CALL	PUT
DEC8	0.5700	1,256.63	25,586.82	1.20	2.15	33.07	81.57
FEB9	0.6125	1,350.33	27,494.60	1.75	2.94	71.10	126.21
APR9	0.6713	1,479.85	30,131.84	1.43	2.17	90.94	141.65
MAY9	0.7383	1,627.56	33,139.41	1.03	1.41	114.09	139.99

9:32 AM



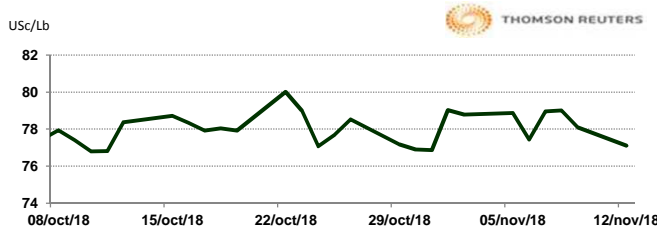
Llamada de apertura al alza. Los futuros de porcinos del CME cotizan positivos debido ante las preocupaciones de nuevos casos del virus de la fiebre porcina africana que afecta la producción internacional, especialmente en China. El pronóstico de la producción de carne de porcino se reduce 105 mil toneladas para llegar a 26.32 millones de toneladas derivado de un sacrificio de cerdos más bajo de lo esperado en el cuarto trimestre y pesos más bajos en canal. Además, los precios de los porcinos al mayoreo cayeron la semana pasada al día viernes en 4.80 dólares para registrarse en 70.27 US\$/ctw, su cotización más baja desde el 11 de septiembre del presente año.

INTERCONTINENTAL EXCHANGE - NEW YORK

ALGODÓN

CONTRATO	DÓLARES POR LIBRA	DÓLARES POR PACA	PESOS POR PACA	VAR. DIA ANT. CTS. DLS/LIBRA	% VAR. DIARIA	COSTO PRIMA DLS/PACA	
						CALL	PUT
DEC8	0.7710	385.50	7,849.32	-0.99	-1.27	OP. EXP.	OP. EXP.
MAR9	0.7895	394.75	8,037.66	-0.91	-1.14	16.80	12.50
MAY9	0.8025	401.25	8,170.01	-1.00	-1.23	22.70	16.45
JUL9	0.8140	407.00	8,287.09	-1.05	-1.27	26.15	18.90

9:32 AM

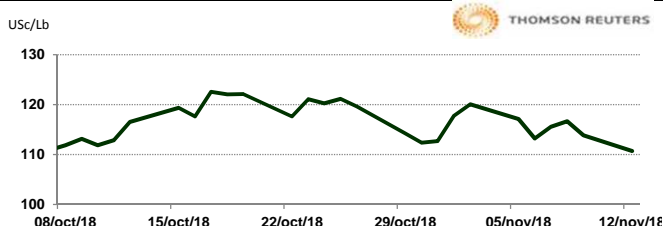


Llamada de apertura a la baja. Los futuros de algodón del ICE se debilitan esta mañana de lunes por la fuerza del dólar. En otras noticias, el Ministerio de Agricultura China ha aumentado su pronóstico de producción de algodón para el ciclo 2018/19 a 5.94 millones de toneladas, 140,000 toneladas más que la estimación anterior y ha reducido su pronóstico de importación a 1.5 millones de toneladas, 500,000 millones de toneladas menos del estimado anterior. Los inventarios finales se prevén en 6.38 millones de toneladas, 360,000 toneladas menos que el estimado anterior.

CAFÉ

CONTRATO	DÓLARES POR LIBRA	DÓLARES POR QUINTAL	PESOS POR QUINTAL	VAR. DIA ANT. CTS. DLS/LIBRA	% VAR. DIARIA	COSTO PRIMA DLS/QUINTAL	
						CALL	PUT
DEC8	1.1070	112.26	2,285.85	-3.15	-2.77	OP. EXP.	OP. EXP.
MAR9	1.1445	116.07	2,363.28	-3.05	-2.60	7.55	5.01
MAY9	1.1735	119.01	2,423.16	-3.05	-2.53	10.84	5.36
JUL9	1.2015	121.85	2,480.98	-3.00	-2.44	11.04	7.85

9:32 AM



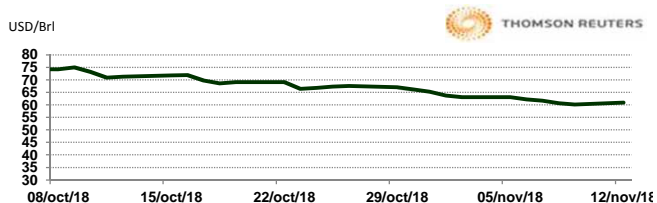
Llamada de apertura a la baja. Los futuros de café arábica del ICE se debilitan esta mañana debido a la fuerza del dólar y la baja del real. En sintonía, los comerciantes dijeron que la cosecha en el principal productor de robusta Vietnam se estaba acelerando, ayudando a mantener el mercado a la defensiva. El café arábica para marzo bajó 2.80 centavos, o 2.4%, a \$1.1470 por libra. El café robusta para enero bajó \$17, o 1.0%, a \$1,668 la tonelada.

NEW YORK MERCANTILE EXCHANGE

CRUDO LIGERO WTI

CONTRATO	DÓLARES POR BARRIL	PESOS POR BARRIL	VAR. DIA ANT. CTS. DLS/BARRIL	% VAR.
DEC8	60.99	1,241.84	0.80	1.33
JAN9	61.13	1,244.69	0.77	1.28
FEB9	61.30	1,248.15	0.74	1.22
MAR9	61.46	1,251.41	0.71	1.17

9:32 AM



* No son precios de apertura corresponden al cierre de la jornada previa.

Tipo de cambio de referencia para conversión: \$20.3614 pesos/dólar